



ÅRSREGNSKAPET FOR REGNSKAPSÅRET 2022 - GENERELL INFORMASJON

Enheten

Organisasjonsnummer: 919 646 683
Organisasjonsform: Aksjeselskap
Foretaksnavn: TEKNISK UKEBLAD MEDIA AS
Forretningsadresse: Grensens 3
0159 OSLO

Regnskapsår

Årsregnskapets periode: 01.01.2022 - 31.12.2022

Konsern

Morselskap i konsern: Ja
Konsernregnskap lagt ved: Nei

Regnskapsregler

Regler for små foretak benyttet: Ja
Benyttet ved utarbeidelsen av årsregnskapet til selskapet: Regnskapslovens alminnelige regler

Årsregnskapet fastsatt av kompetent organ

Bekreftet av representant for selskapet: Jan Moberg
Dato for fastsettelse av årsregnskapet: 25.05.2023

Grunnlag for avgivelse

År 2022: Årsregnskapet er elektronisk innlevert
År 2021: Tall er hentet fra elektronisk innlevert årsregnskap fra 2022

Det er ikke krav til at årsregnskapet m.v. som sendes til Regnskapsregisteret er undertegnet. Kontrollen på at dette er utført ligger hos revisor/enhetens øverste organ. Sikkerheten ivaretas ved at innsender har rolle/rettighet for innsending av årsregnskapet via Altinn, og ved at det bekreftes at årsregnskapet er fastsatt av kompetent organ.

Brønnøysundregistrene, 24.07.2024



Resultatregnskap

Beløp i: NOK	Note	2022	2021
RESULTATREGNSKAP			
Inntekter			
Salgsinntekt		110 870 620	107 811 302
Annen driftsinntekt		333 333	503 134
Sum inntekter		111 203 953	108 314 436
Kostnader			
Varekostnad		17 261 051	15 111 302
Lønnskostnad		63 114 055	61 126 141
Avskrivning		4 588 925	3 918 294
Annen driftskostnad		24 325 087	22 527 463
Sum kostnader		109 289 118	102 683 200
Driftsresultat		1 914 835	5 631 236
Finansinntekter og finanskostnader			
Annen renteinntekt		211 031	38 263
Annen finansinntekt		67 269	85 061
Sum finansinntekter		278 300	123 324
Annen rentekostnad		1 332	25 607
Annen finanskostnad		155 593	32 752
Sum finanskostnader		156 925	58 359
Netto finans		121 375	64 965
Ordinært resultat før skattekostnad		2 036 210	5 696 201
Ordinært resultat etter skattekostnad		2 036 210	5 696 201
Årsresultat		2 036 210	5 696 201
Overføringer og disponeringer			
Overføring til/fra annen egenkapital		-2 036 210	-5 696 201
Sum overføringer og disponeringer		-2 036 210	-5 696 201



Balanse

Beløp i: NOK	Note	2022	2021
BALANSE - EIENDELER			
Anleggsmidler			
Immaterielle eiendeler			
Konsesjoner, patenter, lisenser, varemerker o.l.		10 927 902	11 205 170
Utsatt skattefordel		6 000 000	6 000 000
Goodwill		792 881	906 271
Sum immaterielle eiendeler		17 720 783	18 111 441
Varige driftsmidler			
Tomter, bygninger og annen fast eiendom		2 416	81 733
Driftsløsøre, inventar, verktøy, kontormaskiner		846 258	935 229
Sum varige driftsmidler		848 674	1 016 962
Finansielle anleggsmidler			
Investering i datterselskap		30 000	30 000
Investeringer i aksjer og andeler		32 008	32 008
Sum finansielle anleggsmidler		62 008	62 008
Sum anleggsmidler		18 631 465	19 190 411
Omløpsmidler			
Varer			
Fordringer			
Kundefordringer		6 004 148	7 369 820
Andre fordringer		3 206 703	2 299 900
Sum fordringer		9 210 851	9 669 720
Bankinnskudd, kontanter og lignende			
Bankinnskudd, kontanter og lignende		12 812 237	5 876 382
Sum bankinnskudd, kontanter og lignende		12 812 237	5 876 382
Sum omløpsmidler		22 023 088	15 546 102
SUM EIENDELER		40 654 553	34 736 513



Balanse

Beløp i: NOK	Note	2022	2021
BALANSE - EGENKAPITAL OG GJELD			
Egenkapital			
Innskutt egenkapital			
Aksjekapital		4 294 400	4 294 400
Overkurs		1 787 659	1 787 659
Sum innskutt egenkapital		6 082 059	6 082 059
Opptjent egenkapital			
Annen egenkapital		6 368 884	4 332 674
Sum opptjent egenkapital		6 368 884	4 332 674
Sum egenkapital		12 450 943	10 414 733
Sum langsiktig gjeld		0	0
Kortsiktig gjeld			
Leverandørgjeld		4 539 607	2 646 143
Skyldige offentlige avgifter		6 174 332	6 020 194
Annen kortsiktig gjeld		17 489 671	15 655 443
Sum kortsiktig gjeld		28 203 610	24 321 780
Sum gjeld		28 203 610	24 321 780
SUM EGENKAPITAL OG GJELD		40 654 553	34 736 513



Brønnøysundregistrene

ÅRSREGNSKAP FOR REGNSKAPSÅRET 2022 - GENERELL INFORMASJON

Journalnummer: 2023 453223

Enheten

Organisasjonsnummer: 919 646 683
Organisasjonsform: Aksjeselskap
Foretaksnavn: TEKNISK UKEBLAD MEDIA AS
Forretningsadresse: Grensen 3
0159 OSLO

Regnskapsår

Årsregnskapets periode: 01.01.2022 - 31.12.2022

Konsern

Morselskap i konsern: Ja
Konsernregnskap lagt ved: Nei

Regnskapsregler

Regler for små foretak benyttet: Ja
Benyttet ved utarbeidelsen av
årsregnskapet til selskapet: Regnskapslovens alminnelige regler

Årsregnskapet fastsatt av kompetent organ

Bekreftet av representant for selskapet: Jan Moberg
Dato for fastsettelse av årsregnskapet: 25.05.2023

Revisjon

Årsregnskapet er utarbeidet av ekstern
autorisert regnskapsfører: Ja
Ekstern autorisert regnskapsfører har i
løpet av regnskapsåret bistått ved den
løpende regnskapsføringen eller utført
andre tjenester for selskapet enn å
utarbeide årsregnskapet: Ja

Grunnlag for avgivelse

År 2022: Årsregnskap er elektronisk innlevert.
År 2021: Tall er hentet fra elektronisk innlevert årsregnskap fra 2022.

Det er ikke krav til at årsregnskapet m.v. som sendes til Regnskapsregisteret er undertegnet. Kontrollen på at dette er utført ligger hos revisor/enhetens øverste organ. Sikkerheten ivaretas ved at innsender har rolle/rettighet for innsending av årsregnskapet via Altinn, og ved at det bekreftes at årsregnskapet er fastsatt av kompetent organ.

Brønnøysundregistrene, 10.06.2023

Brønnøysundregistrene
Postadresse: Postboks 900, 8910 Brønnøysund
Telefon: 75 00 75 00
E-post: firmapost@brreg.no Internett: www.brreg.no
Organisasjonsnummer: 974 760 673



Organisasjonsnr: 919 646 683
TEKNISK UKEBLAD MEDIA AS

RESULTATREGNSKAP

Beløp i: NOK	Note	2022	2021
RESULTATREGNSKAP			
Inntekter			
Salgsinntekt		110 870 620	107 811 302
Annen driftsinntekt		333 333	503 134
Sum inntekter		111 203 953	108 314 436
Kostnader			
Varekostnad		17 261 051	15 111 302
Lønnskostnad		63 114 055	61 126 141
Avskrivning		4 588 925	3 918 294
Annen driftskostnad		24 325 087	22 527 463
Sum kostnader		109 289 118	102 683 200
Driftsresultat		1 914 835	5 631 236
Finansinntekter og finanskostnader			
Annen renteinntekt		211 031	38 263
Annen finansinntekt		67 269	85 061
Sum finansinntekter		278 300	123 324
Annen rentekostnad		1 332	25 607
Annen finanskostnad		155 593	32 752
Sum finanskostnader		156 925	58 359
Netto finans		121 375	64 965
Ordinært resultat før skattekostnad		2 036 210	5 696 201
Ordinært resultat etter skattekostnad		2 036 210	5 696 201
Årsresultat		2 036 210	5 696 201
Overføringer og disponeringer			
Overføring til/fra annen egenkapital		-2 036 210	-5 696 201
Sum overføringer og disponeringer		-2 036 210	-5 696 201



Organisasjonsnr: 919 646 683
TEKNISK UKEBLAD MEDIA AS

BALANSE

Beløp i: NOK	Note	2022	2021
BALANSE - EIENDELER			
Anleggsmidler			
Immaterielle eiendeler			
Konsesjoner, patenter, lisenser, varemerker o.l.		10 927 902	11 205 170
Utsatt skattefordel		6 000 000	6 000 000
Goodwill		792 881	906 271
Sum immaterielle eiendeler		17 720 783	18 111 441
Varige driftsmidler			
Tomter, bygninger og annen fast eiendom		2 416	81 733
Driftsløsøre, inventar, verktøy, kontormaskiner		846 258	935 229
Sum varige driftsmidler		848 674	1 016 962
Finansielle anleggsmidler			
Investering i datterselskap		30 000	30 000
Investeringer i aksjer og andeler		32 008	32 008
Sum finansielle anleggsmidler		62 008	62 008
Sum anleggsmidler		18 631 465	19 190 411
Omløpsmidler			
Varer			
Fordringer			
Kundefordringer		6 004 148	7 369 820
Andre fordringer		3 206 703	2 299 900
Sum fordringer		9 210 851	9 669 720
Bankinnskudd, kontanter og lignende			
Bankinnskudd, kontanter og lignende		12 812 237	5 876 382
Sum bankinnskudd, kontanter og lignende		12 812 237	5 876 382
Sum omløpsmidler		22 023 088	15 546 102
SUM EIENDELER		40 654 553	34 736 513

BALANSE - EGENKAPITAL OG GJELD

Egenkapital



Innskutt egenkapital		
Aksjekapital	4 294 400	4 294 400
Overkurs	1 787 659	1 787 659
Sum innskutt egenkapital	6 082 059	6 082 059
Opptjent egenkapital		
Annen egenkapital	6 368 884	4 332 674
Sum opptjent egenkapital	6 368 884	4 332 674
Sum egenkapital	12 450 943	10 414 733
Sum langsiktig gjeld	0	0
Kortsiktig gjeld		
Leverandørgjeld	4 539 607	2 646 143
Skyldige offentlige avgifter	6 174 332	6 020 194
Annen kortsiktig gjeld	17 489 671	15 655 443
Sum kortsiktig gjeld	28 203 610	24 321 780
Sum gjeld	28 203 610	24 321 780
SUM EGENKAPITAL OG GJELD	40 654 553	34 736 513



Organisasjonsnr: 919 646 683
TEKNISK UKEBLAD MEDIA AS

NOTEOPPLYSNINGER - SELSKAP - alle poster oppgitt i hele tall

Note
1

Regnskapsprinsipper
Årsregnskapet er satt opp etter regnskapsloven. Regnskapsreglene for små foretak er fulgt.

Note

Antall aksjer og aksjeeiere

<u>Aksjeklasse</u>	<u>Ant. aksjer</u>	<u>Pålydende</u>	<u>Bokført verdi</u>
Ordinære aksjer	39040.00	110.00	4294400.00

<u>Aksjeeiere - fritekst</u>	<u>Antall</u>	<u>Eierandel</u>	<u>Aksjeklasse</u>
NITO	19520.00	50.00%	Ordinære aksjer
TEKNA	19520.00	50.00%	Ordinære aksjer

<u>Sum</u>	<u>Sum antall</u>	<u>Sum eierandel</u>
	39040.00	100.00%

Note

Lønn og ytelser

<u>Lønn</u>	<u>Årets</u>	<u>Fjorårets</u>
	48010479.00	47989466.00

<u>Arbeidsgiveravgift</u>	<u>Årets</u>	<u>Fjorårets</u>
	7946817.00	7850635.00

<u>Andre ytelser</u>	<u>Årets</u>	<u>Fjorårets</u>
	7156759.00	5286040.00

<u>Sum lønnskostnader</u>	<u>Årets</u>	<u>Fjorårets</u>
	63114055.00	61126141.00

Ytelser til daglig leder

Note

Ytelser til andre ledende personer

<u>Ledende person</u>	<u>Lønn</u>	<u>Pensj.forpl.</u>	<u>Andre godtgj.</u>
-----------------------	-------------	---------------------	----------------------



Teknisk Ukeblad Media AS

Kontantstrømoppstilling

	2022	2021
Kontantstrømmer fra operasjonelle aktiviteter		
Resultat før skattekostnad	2 036 210	5 696 201
Ordinære avskrivninger	4 588 925	3 918 294
Endring i andre tidsavgrensingsposter	4 340 699	-4 844 132
Netto kontantstrøm fra operasjonelle aktiviteter	<u>10 965 834</u>	<u>4 770 363</u>
Kontantstrømmer fra investeringsaktiviteter		
Netto kontantstrøm fra investeringsaktiviteter	<u>- 4 029 979</u>	<u>-4 366 313</u>
Kontantstrømmer fra finansieringsaktiviteter		
Netto kontantstrøm fra finansieringsaktiviteter	<u></u>	<u>0</u>
Netto endring i likvider i året	6 935 888	404 050
Kontanter og bankinnskudd per 01.01	<u>5 876 382</u>	<u>5 472 333</u>
Kontanter og bankinnskudd per. 31.12	<u>12 812 237</u>	<u>5 876 383</u>



Crowe Partner Revisjon AS
Org.nr.: 922829845MVA
Dronning Mauds gate 10
0250 Oslo
Tel. +47 21 93 93 00
www.crowe.no

Til generalforsamlingen i **Teknisk Ukeblad Media AS**

UAVHENGIG REVISORS BERETNING

Konklusjon

Vi har revidert **Teknisk Ukeblad Media AS'** årsregnskap som viser et overskudd på **NOK 2 036 210**. Årsregnskapet består av balanse per 31. desember 2022, resultatregnskap og kontantstrømoppstilling for regnskapsåret avsluttet per denne datoen og noter til årsregnskapet, herunder et sammendrag av viktige regnskapsprinsipper.

Etter vår mening

- oppfyller årsregnskapet gjeldende lovkrav, og
- gir årsregnskapet et rettvisende bilde av selskapets finansielle stilling per 31. desember 2022 og av dets resultat og kontantstrømmer for regnskapsåret avsluttet per denne datoen i samsvar med regnskapslovens regler og god regnskapsskikk i Norge.

Grunnlag for konklusjonen

Vi har gjennomført revisjonen i samsvar med International Standards on Auditing (ISA-ene). Våre oppgaver og plikter i henhold til disse standardene er beskrevet nedenfor under Revisors oppgaver og plikter ved revisjonen av årsregnskapet. Vi er uavhengige av selskapet slik det kreves i lov, forskrift og International Code of Ethics for Professional Accountants (inkludert internasjonale uavhengighetsstandarder) utstedt av the International Ethics Standards Board for Accountants (IESBA-reglene), og vi har overholdt våre øvrige etiske forpliktelser i samsvar med disse kravene. Innhentet revisjonsbevis er etter vår vurdering tilstrekkelig og hensiktsmessig som grunnlag for vår konklusjon.

Øvrig informasjon

Styret og daglig leder (ledelsen) er ansvarlige for informasjonen i årsberetningen. Vår konklusjon om årsregnskapet ovenfor dekker ikke informasjonen i årsberetningen.

I forbindelse med revisjonen av årsregnskapet er det vår oppgave å lese årsberetningen. Formålet er å vurdere hvorvidt det foreligger vesentlig inkonsistens mellom årsberetningen og årsregnskapet og den kunnskap vi har opparbeidet oss under revisjonen av årsregnskapet, eller hvorvidt informasjon i årsberetningen ellers fremstår som vesentlig feil. Vi har plikt til å rapportere dersom årsberetningen fremstår som vesentlig feil. Vi har ingenting å rapportere i så henseende.

Basert på kunnskapen vi har opparbeidet oss i revisjonen, mener vi at årsberetningen

- er konsistent med årsregnskapet og
- inneholder de opplysninger som skal gis i henhold til gjeldende lovkrav.

Ledelsens ansvar for årsregnskapet

Ledelsen er ansvarlig for å utarbeide årsregnskapet og for at det gir et rettvisende bilde i samsvar med regnskapslovens regler og god regnskapsskikk i Norge. Ledelsen er også ansvarlig for slik intern kontroll som den finner nødvendig for å kunne utarbeide et årsregnskap som ikke inneholder vesentlig feilinformasjon, verken som følge av misligheter eller utilsiktede feil.

Ved utarbeidelsen av årsregnskapet må ledelsen ta standpunkt til selskapets evne til fortsatt drift og opplyse om forhold av betydning for fortsatt drift. Forutsetningen om fortsatt drift legges til grunn for årsregnskapet så lenge det ikke er sannsynlig at virksomheten vil bli avvirket.

Crowe Partner Revisjon AS is a member of Crowe Global, a Swiss Verein. Each member firm of Crowe Global is a separate and independent legal entity. Crowe Partner Revisjon AS and its affiliates are not responsible or liable for any acts or omissions of Crowe Global or any other member of Crowe Global. Crowe Global does not render any professional services and does not have an ownership or partnership interest in Crowe Partner Revisjon AS.

© 2023 Crowe Partner Revisjon AS

Page 1 of 2



Crowe Partner Revisjon AS
Org.nr.: 922829845MVA
Dronning Mauds gate 10
0250 Oslo
Tel. +47 21 93 93 00
www.crowe.no

Revisors oppgaver og plikter ved revisjonen av årsregnskapet

Vårt mål er å oppnå betryggende sikkerhet for at årsregnskapet som helhet ikke inneholder vesentlig feilinformasjon, verken som følge av misligheter eller utilsiktede feil, og å avgi en revisjonsberetning som inneholder vår konklusjon. Betryggende sikkerhet er en høy grad av sikkerhet, men ingen garanti for at en revisjon utført i samsvar med ISA-ene, alltid vil avdekke vesentlig feilinformasjon som eksisterer. Feilinformasjon kan oppstå som følge av misligheter eller utilsiktede feil. Feilinformasjon blir vurdert som vesentlig dersom den enkeltvis eller samlet med rimelighet kan forventes å påvirke økonomiske beslutninger som brukerne foretar basert på årsregnskapet.

Som del av en revisjon i samsvar med ISA-ene, utøver vi profesjonelt skjønn og utviser profesjonell skepsis gjennom hele revisjonen. I tillegg:

- identifiserer og vurderer vi risikoen for vesentlig feilinformasjon i årsregnskapet, enten det skyldes misligheter eller utilsiktede feil. Vi utformer og gjennomfører revisjonshandlinger for å håndtere slike risikoen, og innhenter revisjonsbevis som er tilstrekkelig og hensiktsmessig som grunnlag for vår konklusjon. Risikoen for at vesentlig feilinformasjon som følge av misligheter ikke blir avdekket, er høyere enn for feilinformasjon som skyldes utilsiktede feil, siden misligheter kan innebære samarbeid, forfalskning, bevisste utelatelser, uriktige fremstillinger eller overstyring av intern kontroll.
- opparbeider vi oss en forståelse av den interne kontroll som er relevant for revisjonen, for å utforme revisjonshandlinger som er hensiktsmessige etter omstendighetene, men ikke for å gi uttrykk for en mening om effektiviteten av selskapets interne kontroll.
- evaluerer vi om de anvendte regnskapsprinsippene er hensiktsmessige og om regnskapsestimater og tilhørende noteopplysninger utarbeidet av ledelsen er rimelige.
- konkluderer vi på om ledelsens bruk av fortsatt drift-forutsetningen er hensiktsmessige og, basert på innhentede revisjonsbevis, hvorvidt det foreligger vesentlig usikkerhet knyttet til hendelser eller forhold som kan skape tvil av betydning om selskapets evne til fortsatt drift. Dersom vi konkluderer med at det eksisterer vesentlig usikkerhet, kreves det at vi i revisjonsberetningen henleder oppmerksomheten på tilleggsopplysningene i årsregnskapet, eller, dersom slike tilleggsopplysninger ikke er tilstrekkelige, at vi modifierer vår konklusjon. Våre konklusjoner er basert på revisjonsbevis innhentet inntil datoen for revisjonsberetningen. Etterfølgende hendelser eller forhold kan imidlertid medføre at selskapet ikke fortsetter driften.
- evaluerer vi den samlede presentasjonen, strukturen og innholdet i årsregnskapet, inkludert tilleggsopplysningene, og hvorvidt årsregnskapet gir uttrykk for de underliggende transaksjonene og hendelsene på en måte som gir et rettviseende bilde.

Vi kommuniserer med styret blant annet om det planlagte innholdet i og tidspunkt for revisjonsarbeidet og eventuelle vesentlige funn i revisjonen, herunder vesentlige svakheter i intern kontroll som vi avdekker gjennom revisjonen.

Oslo, 5. mai 2023

CROWE PARTNER REVISJON AS

Aksel B. Stenhamar
Statsautorisert revisor

Crowe Partner Revisjon AS is a member of Crowe Global, a Swiss Verein. Each member firm of Crowe Global is a separate and independent legal entity. Crowe Partner Revisjon AS and its affiliates are not responsible or liable for any acts or omissions of Crowe Global or any other member of Crowe Global. Crowe Global does not render any professional services and does not have an ownership or partnership interest in Crowe Partner Revisjon AS.

© 2023 Crowe Partner Revisjon AS

Page 2 of 2



Elektronisk signatur

Signert av

Stenhamar, Aksel Bøe
Norwegian BankID

Dato og tid

(UTC+01:00) Amsterdam, Berlin, Bern, Rome, Stockholm, Vienna

05.05.2023 14.04.57

Dette dokumentet er signert med elektronisk signatur. En elektronisk signatur er juridisk forpliktende på samme måte som en håndskrevet signatur på papir. Denne siden er lagt til dokumentet for å vise grunnleggende informasjon om signaturen(e), og på de foregående sidene kan du lese dokumentet som er signert. Vedlagt finnes også en PDF med signatordetaljer, og en XML-fil med innholdet i den elektroniske signaturen(e). Vedleggene kan brukes for å verifisere gyldigheten av dokumentets signatur ved behov.



Teknisk Ukeblad Media AS

Årsberetning 2022

Virksomhetens art

Teknisk Ukeblad Media AS (TUM) driver medievirksomhet. Selskapets redaksjonelle produkter er de digitale kanalene tu.no, digi.no, insidetelecom.no, samt bladet Teknisk Ukeblad. I tillegg driver selskapet fagbladet Våre Veger med tilhørende veier24.no.

TU Media er samlingspunktet for alle som er opptatt av teknologi og vitenskap. Vi leverer nyheter, innsikt og debatt av høyeste kvalitet. Vår uavhengige og etterrettelige journalistikk informerer arbeidsliv, samfunn og beslutningstakere slik at de bedre kan løse fremtidens utfordringer. Våre kommersielle tjenester skaper en attraktiv arena for vår kunder.

Motiverte og høyt kvalifiserte medarbeidere er grunnlaget for vår suksess.

**For deg som skaper fremtiden
TEKNOLOGI INNSIKT BÆREKRAFT**

Teknisk Ukeblad Medias utvikling i 2022 og muligheter i 2023

2022 ble preget av stor usikkerhet knyttet til utviklingen i økonomien og medieinvesteringer, med krig i Europa, høy inflasjon og økt frykt for økonomisk tilbakegang. Teknisk Ukeblad Media opplevde i likhet med bransjen og resten av Norge, stor makroøkonomisk usikkerhet sammen med høyere pris- og lønnsvekst.

Inflasjonen økte jevnt gjennom hele 2022 til et høyt nivå. Husholdningenes konsum ventes dermed å avta etter hvert som kjøpekraften svekkes, noe som kan dempe veksten i annonsemarkedet og for det private segmentet av vår digitale abonnementsvirksomhet, Ekstra.

Økt rentenivå ventes å få negative virkninger for konjunktoren de nærmeste årene og legger ytterligere press på husholdningenes økonomi. Dette kan igjen smitte over på bedrifters økonomi og svekke fremtidstroen, noe som kan føre til lavere forbruk knyttet til annonsering og rekruttering. Økte lønnskostnader med bakgrunn i den økte inflasjonen forsterker usikkerheten rundt arbeidsmarkedet fremover. I tillegg kan det føre til innsparinger knyttet til ulike abonnement til ansatte, noe som kan utgjøre en risiko for Ekstra.

2022 ble et, på tross av usikkerheten beskrevet over, preget av økt etterspørsel etter annonseprodukter og abonnementsproduktet Ekstra. Det bidro til å løfte omsetningen med 2,7% totalt, på tross av en kontrollert nedgang knyttet til konferansevirksomheten. Økt inflasjon bidro blant annet til et lønnsoppgjør på 4.1%, som var godt over opprinnelig budsjett.

Den største påvirkningen av uroen beskrevet over kom likevel som en betydelig økning i produksjonskostnadene for magasinene Teknisk Ukeblad og Våre Veger. Økte energikostnader førte til en økning på trykk- og distribusjonskostnadene med MNOK 2 i forhold til budsjett. Denne kostnadsøkningen er en vesentlig årsak til at resultatet kom inn under budsjett.

Det digitale stillingsmarkedet endte på en historisk god omsetning. Etterspørselen etter arbeidskraft med ingeniør- og teknologikompetanse forble på et høyt nivå gjennom hele 2022. Teknisk Ukeblad Media med tu.no og digi.no er den foretrukne leverandør for digitale stillingsannonser ut mot teknologi Norge. Omsetningen på området endte på MNOK 27,3 (9,5% over budsjett). Det er knyttet noe usikkerhet til hvordan stillingsmarkedet vil utvikle seg i 2023 med bakgrunn i den økonomiske uroen i markedet. Budsjettet på området er for 2023 MNOK 26,5. Det legges ikke til grunn en økning på området, men en stabilisering. Investering i ny plattform som gir muligheter gjennom nye og bedre produkter til å utvide posisjonen i verdikjeden samt styrke strukturkapitalen på området.

Det ble også et godt år for papirannonsering, spesielt på Teknisk Ukeblad magasin som fikk en omsetning på MNOK 7,17, en økning på 11% mot 2021. På den annen side økte produksjonskostnadene for magasinet betydelig gjennom 2022. Dette som en konsekvens av økning i de globale energiprisene. Total økning for produksjonskostnadene ble MNOK 2 over budsjett, som direkte påvirker bunnlønnen. Konsekvensen av kostnadsøkningen er at antall utgaver av Teknisk Ukeblad magasin reduseres fra 11 til 8 utgaver i 2023. Magasinet Våre Veger vil reduseres fra 10 til 6 utgaver i 2023. Omsetningsbudsjettene på begge titlene er derfor redusert for 2023.



Teknisk Ukeblad Media AS

Årsberetning 2022

Gjennom 2022 har det vært fokus på redaksjonell omorganisering for å øke nyhetsfokuset, øke produksjonstakten og bedre innholdet på tvers av flatene. Et større fokus på en samlet redaksjon skal bidra til videre vekst innen digitale abonnement (Ekstra), som gir tilgang til alle digitale publikasjoner i selskapet. Omsetningen knyttet til området økte med MNOK 3,2 til MNOK 21,2 tilsvarende 17% mot 2021. Antall abonnenter økte til 21 795, en økning på 25% mot 2021. Det forventes fortsatt vekst på området som de neste årene vil utgjøre et av de største omsetningsområdene i Teknisk Ukeblad Media.

Merkenavnene til TUM har ytterligere styrket seg i mediemarkedet og TUMs evne til å fremme teknologenes, ingeniørenes og teknologiens stemme er styrket gjennom 2022. De strategiske valgene har igjen styrket mulighetene for å ta en lønnsom posisjon i en digital fremtid. Driftsåret 2022 har vært et økonomisk godt men krevende år preget av usikkerheten rundt inflasjon og krig i Europa.

Styret og administrasjonen mener at den videre implementeringen av selskapets strategi gjør at TUM går styrket inn i 2023, med en mer robust organisasjon og produktportefølje enn tidligere.

Teknisk Ukeblad Media AS leverte et positivt resultat på 2 036 210 NOK for driftsåret 2022, en har en kontrollert likviditet ved inngangen til det nye året.

Styret anser at selskapet er godt rustet til å møte 2023.

Fortsatt drift

Årsoppgjøret er avlagt under forutsetning om fortsatt drift. Selskapet har en akseptabel økonomisk og finansiell stilling.

Etter styrets mening gir det fremlagte resultat og balansen med tilhørende noter fyllestgjørende informasjon om selskapets drift og stilling pr 31.12.2022. Det er ikke inntruffet forhold etter regnskapsårets utgang som er av betydning ved bedømmelse av selskapet, og som ikke fremkommer av årsregnskapet med tilhørende noter. Forventningene til 2023 gjør at styret kan bekrefte at forutsetningene for fortsatt drift er til stede.

Arbeidsmiljø og personale – Teknisk Ukeblad AS og konsern

Sykefraværet i konsernet var i 2022 totalt 4,4 % av total arbeidstid. Det har ikke forekommet eller blitt rapportert alvorlige arbeidsuhell eller ulykker som har resultert i store materielle skader eller personskader i løpet av året. Samarbeidet med de ansattes organisasjoner har vært godt.

Bedriften praktiserer full likestilling i forhold til lønn og arbeidsoppgaver. I 2022 var 29 % av selskapets ansatte kvinner, samme andel som 2021. 1 av 5 i selskapets ledergruppe er kvinner, mens 3 av 6 styremedlemmer er kvinner.

Miljørapportering

Selskapets produksjon og produkter forurenser ikke det ytre miljø ut over det som er vanlig for denne type virksomhet. Selskapets virksomhet er ikke regulert av konsesjoner eller pålegg. Miljøarbeidet dreier seg i hovedsak om tiltak knyttet til ergonomi, luft og lys, som er vanlig i forhold til ordinære kontorarbeidsplasser. Selskapet legger ved valg at trykkerier til sine produkter vekt på underleverandører som kan dokumentere miljøvennlig produksjonsprosess, blant annet ved bruk av «Svanemerket».

Åpenhetsloven

Selskapet er med bakgrunn i åpenhetsloven pliktig til å utføre aktsomhetsvurdering og publisere denne. Aktsomhetsvurderingen er publisert på selskapets side tumedia.no.

Forsikring

Det er tegnet styreansvarsforsikring gjennom Gjensidige som dekker det rettslige erstatningsansvar som styremedlemmer og ledende ansatte kan komme i.



Teknisk Ukeblad Media AS

Årsberetning 2022

Resultat, investeringer, finansiering og likviditet

For 2022 er årsresultatet positivt med 2 036 210 NOK.

Omsetning i selskapet gikk fra 108 314 436 NOK i 2021 til 111 203 953 NOK i 2022






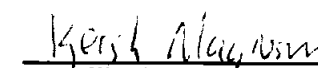

Resultat før skatt ble 2 036 210 NOK i 2022, mot 5 696 201 NOK i 2021

Resultatet etter skatt ble 2 036 210 NOK i 2022, mot 5 696 201 NOK i 2021

Teknisk Ukeblad Medias likviditetsbeholdning pr. 31.12.2022 var 12 812 237 NOK, mot 5 876 382 NOK ved utgangen av 2021.

Totalkapitalen var ved utgangen av året 40 654 553 NOK og Egenkapitalen 12 450 943 NOK. Egenkapitalandelen er derved 30,5 % mot en egenkapitalandel på 30 % i 2021.

Oslo, 28.04.2023

 Lise Lyngnes Randeberg Styreleder	 Trond Markussen Nestleder	 Audun Behn Styremedlem
 Svein Inge Leirgulen Styremedlem	 Mona Strande Styremedlem	 Kjersti Magnussen Styremedlem
	 Jan M. Moberg Daglig leder	



Teknisk Ukeblad Media AS

Årsrapport for 2022

Årsberetning

Årsregnskap

- Resultatregnskap
- Balanse
- Kontantstrømoppstilling
- Noter

Revisjonsberetning



Teknisk Ukeblad Media AS

Resultatregnskap

	Note	2022	2021
Driftsinntekter			
Salgsinntekt	1	<u>111 203 953</u>	<u>108 314 436</u>
Sum driftsinntekter		<u>111 203 953</u>	<u>108 314 436</u>
Driftskostnader			
Varekostnad		17 261 051	15 111 302
Lønnskostnad	2	63 114 055	61 126 141
Avskrivning	3,4	4 588 925	3 918 294
Annen driftskostnad		24 325 088	22 527 463
Sum driftskostnader		<u>109 289 119</u>	<u>102 683 200</u>
Driftsresultat		<u>1 914 834</u>	<u>5 631 236</u>
Finansinntekter og finanskostnader			
Annen finansinntekt		278 300	123 324
Annen finanskostnad		156 924	58 359
Netto finansposter		<u>121 376</u>	<u>64 965</u>
Ordinært resultat før skattekostnad	5	<u>2 036 210</u>	<u>5 696 201</u>
Årsresultat		<u>2 036 210</u>	<u>5 696 201</u>
Overføringer og disponeringer			
Overføringer annen egenkapital	6	<u>2 036 210</u>	<u>5 696 201</u>



Teknisk Ukeblad Media AS

Balanse pr. 31. desember

	Note	2022	2021
Anleggsmidler			
<i>Immaterielle eiendeler</i>			
Konsesjoner, patenter, lisenser, varemerker	3	10 927 902	11 205 170
Utsatt skattefordel	5	6 000 000	6 000 000
Goodwill		792 881	906 271
Sum immaterielle eiendeler		<u>17 720 783</u>	<u>18 111 441</u>
<i>Varige driftsmidler</i>			
Driftsløsøre, inventar, verktøy, kontormaskiner ol	3	848 674	1 016 962
Sum varige driftsmidler		<u>848 674</u>	<u>1 016 962</u>
<i>Finansielle anleggsmidler</i>			
Investeringer i annet foretak i samme konsern	7	30 000	30 000
Investeringer i aksjer og andeler	8	32 008	32 008
Sum finansielle anleggsmidler		<u>62 008</u>	<u>62 008</u>
Sum anleggsmidler		<u>18 631 465</u>	<u>19 190 411</u>
Omløpsmidler			
<i>Fordringer</i>			
Kundefordringer		6 004 148	7 369 820
Andre fordringer		3 206 703	2 299 900
Sum fordringer		<u>9 210 851</u>	<u>9 669 720</u>
Bankinnskudd, kontanter og lignende	9	12 812 237	5 876 382
Sum omløpsmidler		<u>22 023 088</u>	<u>15 546 102</u>
Sum eiendeler		<u>40 654 553</u>	<u>34 736 513</u>




• **Teknisk Ukeblad Media AS**

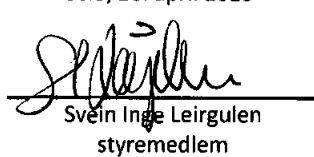
Balanse pr. 31. desember


	Note	2022	2021
Egenkapital			
<i>Innskutt egenkapital</i>			
Aksjekapital	6,10	4 294 400	4 294 400
Overkurs	6	1 787 659	1 787 659
Sum innskutt egenkapital		<u>6 082 059</u>	<u>6 082 059</u>
<i>Opptjent egenkapital</i>			
Annen egenkapital	6	6 368 884	4 332 674
Sum opptjent egenkapital		<u>6 368 884</u>	<u>4 332 674</u>
Sum egenkapital		<u>12 450 943</u>	<u>10 414 733</u>
Gjeld			
<i>Kortsiktig gjeld</i>			
Leverandørgjeld		4 539 607	2 646 143
Skyldige offentlige avgifter		6 174 332	6 020 194
Annen kortsiktig gjeld		17 489 671	15 655 443
Sum kortsiktig gjeld		<u>28 203 610</u>	<u>24 321 780</u>
Sum gjeld		<u>28 203 610</u>	<u>24 321 780</u>
Sum egenkapital og gjeld		<u>40 654 553</u>	<u>34 736 513</u>


31. desember 2022

Oslo, 28. april 2023



Trond Markussen
styremedlem


Svein Inge Leirgulen
styremedlem


Kjersti Magnussen
ansattes representant


Audun Bohn
styremedlem


Mona Strande
ansattes representant


Jan Molven Moberg
daglig leder


Lise Lyngsnes Randeberg
styreleder



Teknisk Ukeblad Media AS

Noter 2022

Regnskapsprinsipper

Årsregnskapet som er utarbeidet av selskapets styre og ledelse, må leses i sammenheng med årsberetningen og revisjonsberetningen.

Årsregnskapet består av resultatregnskap, balanse og noteopplysninger og er avlagt i samsvar med aksjelov, regnskapslov og god regnskapsskikk i Norge gjeldende pr. 31. desember 2022.

Datterselskap

Teknisk Ukeblad Media AS eier 100% av aksjene i TUM Domener AS.

Regnskapsprinsipper

Årsregnskapet er basert på de grunnleggende prinsipper om historisk kost, sammenlignbarhet, fortsatt drift, kongruens og forsiktighet. Transaksjoner regnskapsføres til verdien av vederlaget på transaksjonstidspunktet. Inntekter resultatføres når de er opptjent og kostnader sammenstilles med opptjente inntekter.

Ved anvendelse av regnskapsprinsipper og presentasjon av transaksjoner og andre forhold, legges det vekt på økonomiske realiteter, ikke bare juridisk form. Betingede tap som er sannsynlige og kvantifiserbare, kostnadsføres. Regnskapsprinsippene utdypes nedenfor.

Inntekts- og kostnadsføringstidspunkt (sammenstilling)

Inntekter resultatføres som hovedregel når de er opptjent. Abonnementsinntekter bokføres i takt med utgivelsestidspunktet av bladene, mens annonseinntektene inntektsføres når de anses som levert. Konferanser blir inntektsført etter gjennomførelse. Utgifter sammenstilles med og kostnadsføres samtidig med de inntekter utgiftene kan henføres til. Utgifter som ikke kan henføres til inntekter, kostnadsføres når de påløper.

Eiendeler og gjeld

Eiendeler/gjeld som knytter seg til varekretsløpet og poster som forfaller til betaling innen ett år etter balansedagen, er klassifisert som omløpsmidler/kortsiktig gjeld. I regnskapet oppføres omløpsmidler/kortsiktig gjeld til laveste/høyeste av anskaffelseskost og virkelig verdi. Virkelig verdi er definert som antatt framtidig salgspris redusert med forventede salgskostnader.

Andre eiendeler er klassifisert som anleggsmidler. I regnskapet oppføres anleggsmidler til anskaffelseskost. Anleggsmidler som forringes avskrives. Dersom det finner sted en verdiendring som ikke er forbigående, foretas en nedskrivning av anleggsmidlet. Tilsvarende prinsipper legges normalt til grunn for gjeldsposter.

Varige driftsmidler

Varige driftsmidler føres i balansen til anskaffelseskost, fratrukket akkumulerte avskrivninger. Ordinære avskrivninger er beregnet lineært over driftsmidlenes økonomiske levetid med utgangspunkt i historisk kostpris.



Teknisk Ukeblad Media AS

Noter 2022

Forskning og utvikling

Utgifter til forskning og utvikling balanseføres i den grad det kan identifiseres en fremtidig økonomisk fordel knyttet til utvikling av identifiserbare immaterielle eiendeler. I motsatt fall kostnadsføres slike utgifter løpende. Balanseført forskning og utvikling avskrives lineært over økonomisk levetid.

Fordringer

Fordringer oppføres til pålydende med fradrag for forventede tap.

Pensjoner

Selskapet har en kollektiv innskuddsordning gjennom et forsikringselskap. Ved innskuddsplaner betaler selskapet innskudd til offentlig eller privat administrerte forsikringsplaner for pensjon på obligatorisk, avtalemessig eller frivillig basis. Selskapet har ingen ytterligere betalingsforpliktelser etter at innskuddene er blitt betalt. Innskuddene regnskapsføres som lønnskostnad når de forfaller. Forskuddsbetalte innskudd bokføres som en eiendel (pensjonsmidler) i den grad innskuddet kan refunderes eller redusere framtidige premiebetalingen.

Skatter

Skatter kostnadsføres når de påløper. Det vil si at skattekostnaden knyttes til det regnskapsmessige resultat før skatt. Årets skattekostnad består av betalbar skatt for inntektsåret, samt endring i utsatt skatt. Utsatt skatt beregnes på bakgrunn av midlertidige forskjeller mellom regnskapsmessig og skattemessige verdier ved utgangen av regnskapsåret. Ved beregningen benyttes nominell skattesats. Positive og negative forskjeller vurderes mot hverandre innenfor samme tidsintervall.

Utsatt skatt/utsatt skattefordel presenteres netto i balansen. Utsatt skattefordel oppstår dersom en har midlertidige forskjeller som gir opphav til skattemessige fradrag i framtiden. Utsatt skattefordel oppføres som en eiendel i balansen i den grad de skattereduserende midlertidige forskjellene og underskudd til framføring antas å kunne utnyttes til å redusere framtidig skattepliktig inntekt i selskapet.

Årets skattekostnad består av endring i utsatt skatt og betalbar skatt for inntektsåret.

Kontantstrømoppstilling

Kontantstrømoppstillingen er utarbeidet etter den indirekte metoden. Kontanter og kontantekvivalenter omfatter kontanter, bankinnskudd, andre kortsiktige, likvide plasseringer som umiddelbart og med uvesentlig kursrisiko kan konverteres til kjente kontantbeløp og med forfallsdato kortere enn tre måneder fra anskaffelsesdato.



Teknisk Ukeblad Media AS

Noter 2022

Note 1 - Salgsinntekt

Salgsinntekter består av følgende inntekter:

	2022	2021
Annonser	54 856 293	53 488 383
Annet	333 333	503 134
Abonnement	53 537 139	50 706 584
Event	2 477 188	3 616 335
Kompensasjon Medietilsynet	0	0
Gevinst anleggsmidler	0	0
Sum salgsinntekter	111 203 953	108 314 436

Salgsinntektene gjelder i hovedsak salg i Norge.

Note 2 - Lønn, ansatte, ytelser til ledende personer mv.

Lønnskostnaden består av:	2022	2021
Lønninger/honorarer	48 588 222	47 873 611
Arbeidsgiveravgift	7 946 817	7 850 635
Pensjonskostnader	3 878 831	3 882 719
Andre ytelser	2 700 185	1 519 176
Sum lønnskostnader	63 114 055	61 126 141

Antall årsverk	61,01	61,75
-----------------------	-------	-------

Ytelser til ledende personer i 2022	Daglig leder	Styret
Lønn/honorar	2 092 295	490 000
Pensjonsytelser / premier	94 472	0
Annen godtgjørelse	89 577	0

Kostnadsført revisjonshonorar:

Revisjonshonorar	87 000
Honorar for rådgivning	0
Sum	87 000

Beløpene er oppgitt eksklusiv merverdiavgift.



Teknisk Ukeblad Media AS

Noter 2022

Note 3 - Varige driftsmidler

	Driftsløsøre, kontormaskiner, inventar o.l.	Systemer, software Merkevare	Nyutvikling av redaksjons- system	Sum
Anskaffelseskost 01.01.	23 867 622	12 113 000	2 352 785	38 333 407
Tilgang i året	299 687		0	299 687
Avgang			0	0
Anskaffelseskost 31.12.	24 167 309	12 113 000	2 352 785	38 633 094
Akkumulerte avskr. 01.01.	-22 850 660	-12 113 000	-2 352 785	-37 316 445
Akk avskr. solgte dr. midler				
Årets avskrivninger	-467 975		0	-467 975
Akkumulerte avskrivninger 31.12	-23 318 635	-12 113 000	-2 352 785	-37 784 420
Balansført verdi 31.12.	848 674			848 674
Avskrivningsplan (lineære avskrivninger)	3-10 år	3-5 år	4 år	



Teknisk Ukeblad Media AS

Noter 2022

Note 4 - Immaterielle eiendeler

	Rettigheter og immaterielle eiendeler	Goodwill	Egne FoU	Egne FoU
Anskaffelseskost 01.01.	13 257 341	6 079 700	1 691 105	17 788 331
Tilgang endret prinsipp			-0	0
Tilgang	0			3 730 292
Avgang	0	-0	0	
Anskaffelseskost 31.12.	13 257 341	6 079 700	1 691 105	21 518 623
Akkum. avskrivninger 01.01.	-13 111 067	-5 173 429	-1 691 105	-6 729 435
Årets avskrivninger	-79 390	-113 390	0	-3 928 170
Tilbakeførte avskrivninger	0		0	
Akkumulerte av- og nedskrivninger 31.12.	-13 190 457	-5 286 819	-1 691 105	-10 657 605
Balanseført verdi 31.12.	66 884	792 881	0	10 861 018
Avskrivningsplan (lineære avskrivninger)	3-15 år	5 år	3 år	5 år

På egne FoU midler har man endret avskrivningstid fra 3 til 5 år.

Note 5 - Skattekostnad

Spesifikasjon av årets skattegrunnlag:	2022	2021
Resultat før skattekostnader	2 036 210	5 696 201
Permanente og andre forskjeller	295 492	350 751
Endring i midlertidige forskjeller	760 482	-1 528 087
Bruk av fremførbart underskudd	-3 092 184	-4 518 865
Årets skattegrunnlag	0	0
Spesifikasjon av årets skattekostnad		
Beregnet skatt av årets resultat	0	0
Endring i utsatt skatt	0	0
Endring i utsatt skattefordel	0	0
Året skattekostnad	0	0



Teknisk Ukeblad Media AS

Noter 2022

Utsatt skatt:

	2022	2021	Endring
Anleggsmidler	4 862 005	5 668 113	806 108
Fordringer	-206 306	-205 840	466
Saldo på gevinst- og tapskonto	-184 370	-230 462	-46 092
Pensjonsmidler	0	0	0
Pensjonsforpliktelser	0	0	0
Skattemessig fremf. underskudd som utlignes	-33 841 501	-36 933 686	-3 092 185
Sum midlertidige forskjeller	-29 370 172	-31 701 875	-2 331 702
Forskjeller som ikke inngår i beregning	2 097 445	4 429 147	-2 331 702
Grunnlag utsatt skattefordel/utsatt skatt	-27 272 727	-27 272 727	0
Utsatt skattefordel	-6 000 000	-6 000 000	0

Note 6 - Egenkapital

	Aksjekapital	Overkurs	Udekket tap	Annen egenkapital	Sum egenkapital
Egenkapital pr. 01.01.	4 294 400	1 787 659	0	4 332 675	10 414 734
Årets resultat				2 036 210	2 036 210
Egenkapital pr. 31.12.	4 294 400	1 787 659	0	6 368 884	12 450 943

Note 7 - Investeringer i datterselskap

Selskapet eier 100% av aksjene i TUM Domener 1 AS pr 31.12.22. Kontorkommune er Oslo. Balanseført verdi er kr 30 000. TUM Domener 1 AS har en negativ egenkapital pr 31.12.22 på kr 14 011. Resultatet for selskapet pr 31.12.22 var et underskudd på kr 10 067.

Note 8 - Investeringer i andre selskaper

Selskapet eier også 47 000 aksjer til en kurs på kr 0,55 pr aksje i selskapet Correlate AS. Aksjene er ført opp til kostpris på kr 25 850 i regnskapet. Eierandelen i selskapet er 0,005%.

Selskapet eier også 302 aksjer til en kurs på kr 20,39 pr aksje i Mentor Medier AS. Aksjene er ført opp til kostpris på kr 6 157,78 i regnskapet.



Teknisk Ukeblad Media AS

Noter 2022

Note 9 - Bankinnskudd, kontanter o.l.

Innestående på bankkonto for skattetrekk pr. 31.12.22 utgjør kr 2 703 534.
Pr. 31.12.22 står kr 0 på sperret bankkonto for husleiedeposittum.

Note 10 - Aksjekapital og aksjonærinformasjon

Aksjekapital i Teknisk Ukeblad Media AS pr. 31.12.22 utgjør kr 4 294 400. Aksjekapitalen består av 39 040 aksjer, hver, pålydende kr 110. Selskapet har en aksjeklasse og alle aksjer har like rettigheter. Det foreligger ikke særskilte stemmerettsregler. Det er inngått aksjonæravtale som regulerer den felles virksomhet som utøves gjennom Teknisk Ukeblad Media AS. Selskapets virksomhet er i hovedsak basert på avtale om rett til kommersiell utnyttelse av utgivelse av Teknisk Ukeblad med en samtidig plikt til distribusjon av bladet til eierforeningens medlemmer.

Aksjonærene i Teknisk Ukeblad Media AS pr. 31.12.22 er:

	Antall aksjer	Eierandel	Stemmeandel
Teknisk-naturvitenskapelig forening (Tekna)	19 520	50 %	50 %
Norges Ingeniør- og Teknologorganisasjon (NITO)	19 520	50 %	50 %
Totalt	39 040	100,00 %	100,00 %

Note 11 - Pensjonsforpliktelser

Selskapet er pliktig til å ha tjenestepensjonsordning etter lov om obligatorisk tjenestepensjon. Selskapet har pensjonsordning som oppfyller kravene etter denne loven.

Selskapets pensjonsordninger (drift) behandles regnskapsmessig i henhold til Norsk Regnskapsstandard for pensjonsforpliktelser.

Selskapet har en direkte pensjon utbetalt over driften (gjelder 1 person).

Note 12 - Transaksjoner med nærstående

Selskapet har følgende transaksjoner med nærstående eiere:

Norges Ingeniør- og Teknologorganisasjon (NITO)	2022	2021
Annonseinntekter	223 019	218 860
Abonnementsinntekter	16 518 158	16 033 291
Forskuddsbetalte abonnementsinntekter	0	0

Teknisk-naturvitenskapelig forening (Tekna)	2022	2021
Annonseinntekter	82 500	35 010
Abonnementsinntekter	15 372 338	14 751 751
Forskuddsbetalte abonnementsinntekter	0	0



Teknisk Ukeblad Media AS

Noter 2022

Note 13 - Leieavtaler

Selskapet har en husleieavtale som løper til 31.12.2026. Årlig leiekostnad er på kr 3 066 370.