



ÅRSREGNSKAPET FOR REGNSKAPSÅRET 2020 - GENERELL INFORMASJON

Enheten

Organisasjonsnummer: 920 063 764
Organisasjonsform: Aksjeselskap
Foretaksnavn: PMH NORWAY AS
Forretningsadresse: Bynesveien 987
7070 BOSBERG

Regnskapsår

Årsregnskapets periode: 01.01.2020 - 31.12.2020

Konsern

Morselskap i konsern: Nei

Regnskapsregler

Regler for små foretak benyttet: Ja
Benyttet ved utarbeidelsen av årsregnskapet til selskapet: Regnskapslovens alminnelige regler

Årsregnskapet fastsatt av kompetent organ

Bekreftet av representant for selskapet: Stein Are Ystmark
Dato for fastsettelse av årsregnskapet: 31.05.2021

Grunnlag for avgivelse

År 2020: Årsregnskapet er elektronisk innlevert
År 2019: Tall er hentet fra elektronisk innlevert årsregnskap fra 2020

Det er ikke krav til at årsregnskapet m.v. som sendes til Regnskapsregisteret er undertegnet. Kontrollen på at dette er utført ligger hos revisor/enhetens øverste organ. Sikkerheten ivaretas ved at innsender har rolle/rettighet for innsending av årsregnskapet via Altinn, og ved at det bekreftes at årsregnskapet er fastsatt av kompetent organ.

Brønnøysundregistrene, 16.06.2022



Resultatregnskap

Beløp i: NOK	Note	2020	2019
RESULTATREGNSKAP			
Inntekter			
Salgsinntekt		39 438 551	46 957 859
Annen driftsinntekt	16	200 830	19 000
Sum inntekter		39 639 381	46 976 859
Kostnader			
Varekostnad	5	20 404 371	28 188 396
Lønnskostnad	2	11 154 466	11 010 197
Avskrivning av driftsmidler og immaterielle eiendeler	4	236 519	249 926
Annen driftskostnad	2	4 351 989	5 242 269
Sum kostnader		36 147 344	44 690 788
Driftsresultat		3 492 037	2 286 071
Finansinntekter og finanskostnader			
Annen renteinntekt		77 483	96 296
Annen finansinntekt		98 121	52 160
Sum finansinntekter		175 604	148 456
Rentekostnad til foretak i samme konsern	15	55 361	462 788
Annen rentekostnad		346 599	417 541
Annen finanskostnad		257 221	182 739
Sum finanskostnader		659 181	1 063 067
Netto finans		-483 577	-914 611
Ordinært resultat før skattekostnad		3 008 460	1 371 460
Skattekostnad på ordinært resultat	3	662 029	306 792
Ordinært resultat etter skattekostnad		2 346 431	1 064 668
Ekstraordinære kostnader	9	-576 598	
Skattekostnad å ekstraordinært resultat		-126 852	
Årsresultat	12	1 896 685	1 064 668
Årsresultat etter minoritetsinteresser		1 896 685	1 064 668



Resultatregnskap

Beløp i: NOK	Note	2020	2019
Totalresultat		1 896 685	1 064 668
Overføringer og disponeringer			
Konsernbidrag		3 867 226	254 383
Avsatt til annen egenkapital			810 285
Overført fra annen egenkapital		-1 970 541	
Sum overføringer og disponeringer		1 896 685	1 064 668



Balanse

Beløp i: NOK	Note	2020	2019
BALANSE - EIENDELER			
Anleggsmidler			
Immaterielle eiendeler			
Utsatt skattefordel	3	550 592	
Sum immaterielle eiendeler		550 592	
Varige driftsmidler			
Maskiner og anlegg	4		27 876
Driftsløsøre, inventar o.a. utstyr	4	474 482	549 636
Sum varige driftsmidler		474 482	577 512
Finansielle anleggsmidler			
Lån til foretak i samme konsern	7, 13		
Lån til tilknyttet selskap og felles kontrollert virksomhet	7		
Andre langsiktige fordringer	7	111 187	123 995
Sum finansielle anleggsmidler		111 187	123 995
Sum anleggsmidler		1 136 261	701 507
Omløpsmidler			
Varer			
Lager av varer og annen beholdning	5	14 964 832	17 287 437
Sum varer		14 964 832	17 287 437
Fordringer			
Kundefordringer	6, 13	1 601 954	1 572 904
Andre kortsiktige fordringer	9	466 582	2 114 783
Konsernfordringer	12, 13	3 750 000	250 000
Sum fordringer		5 818 536	3 937 687
Bankinnskudd, kontanter og lignende			
Bankinnskudd, kontanter o.l.	10	6 649 550	4 983 246
Sum bankinnskudd, kontanter og lignende		6 649 550	4 983 246
Sum omløpsmidler		27 432 918	26 208 370



Balanse

Beløp i: NOK	Note	2020	2019
SUM EIENDELER		28 569 178	26 909 876
BALANSE - EGENKAPITAL OG GJELD			
Egenkapital			
Innskutt egenkapital			
Aksjekapital	11	3 000 000	3 000 000
Annen innskutt egenkapital		2 365 794	250 000
Sum innskutt egenkapital		5 365 794	3 250 000
Opptjent egenkapital			
Annen egenkapital			336 335
Sum opptjent egenkapital			336 335
Sum egenkapital	12	5 365 794	3 586 335
Gjeld			
Langsiktig gjeld			
Utsatt skatt	3		4 987
Sum avsetninger for forpliktelser			4 987
Annen langsiktig gjeld			
Gjeld til kredittinstitusjoner	8, 14	6 999 976	7 999 984
Øvrig langsiktig gjeld	8, 13	6 503 645	9 436 093
Sum annen langsiktig gjeld		13 503 621	17 436 077
Sum langsiktig gjeld		13 503 621	17 441 064
Kortsiktig gjeld			
Leverandørgjeld	13	778 235	2 561 007
Betalbar skatt	3		
Skyldig offentlige avgifter		1 258 627	670 537
Kortsiktig konserngjeld	12, 13	4 957 982	326 132
Annen kortsiktig gjeld		2 704 920	2 324 802
Sum kortsiktig gjeld		9 699 764	5 882 478
Sum gjeld		23 203 385	23 323 542



Balanse

Beløp i: NOK	Note	2020	2019
SUM EGENKAPITAL OG GJELD		28 569 178	26 909 876
POSTER UTENOM BALANSEN			
Garantistillelser	14		
Pantstillelser	14		



Brønnøysundregistrene

ÅRSREGNSKAP FOR REGNSKAPSÅRET 2020 - GENERELL INFORMASJON

Journalnummer: 2021 508111

Enheten

Organisasjonsnummer: 920 063 764
Organisasjonsform: Aksjeselskap
Foretaksnavn: PMH NORWAY AS
Forretningsadresse: Bynesveien 987
7070 BOSBERG

Regnskapsår

Årsregnskapets periode: 01.01.2020 - 31.12.2020

Konsern

Morselskap i konsern: Nei

Regnskapsregler

Regler for små foretak benyttet: Ja
Benyttet ved utarbeidelsen av
årsregnskapet til selskapet: Regnskapslovens alminnelige regler

Årsregnskapet fastsatt av kompetent organ

Bekreftet av representant for selskapet: Stein Are Ystmark
Dato for fastsettelse av årsregnskapet: 31.05.2021

Grunnlag for avgivelse

År 2020: Årsregnskap er elektronisk innlevert.
År 2019: Tall er hentet fra elektronisk innlevert årsregnskap fra 2020.

Det er ikke krav til at årsregnskapet m.v. som sendes til Regnskapsregisteret er undertegnet. Kontrollen på at dette er utført ligger hos revisor/enhetens øverste organ. Sikkerheten ivaretas ved at innsender har rolle/rettighet for innsending av årsregnskapet via Altinn, og ved at det bekreftes at årsregnskapet er fastsatt av kompetent organ.

Brønnøysundregistrene, 19.07.2021



Organisasjonsnr: 920 063 764
PMH NORWAY AS

RESULTATREGNSKAP

Beløp i: NOK	Note	2020	2019
RESULTATREGNSKAP			
Inntekter			
Salgsinntekt		39 438 551	46 957 859
Annen driftsinntekt	16	200 830	19 000
Sum inntekter		39 639 381	46 976 859
Kostnader			
Varekostnad	5	20 404 371	28 188 396
Lønnskostnad	2	11 154 466	11 010 197
Avskrivning av driftsmidler og immaterielle eiendeler	4	236 519	249 926
Annen driftskostnad	2	4 351 989	5 242 269
Sum kostnader		36 147 344	44 690 788
Driftsresultat		3 492 037	2 286 071
Finansinntekter og finanskostnader			
Annen renteinntekt		77 483	96 296
Annen finansinntekt		98 121	52 160
Sum finansinntekter		175 604	148 456
Rentekostnad til foretak i samme konsern	15	55 361	462 788
Annen rentekostnad		346 599	417 541
Annen finanskostnad		257 221	182 739
Sum finanskostnader		659 181	1 063 067
Netto finans		-483 577	-914 611
Ordinært resultat før skattekostnad			
Skattekostnad på ordinært resultat	3	662 029	306 792
Ordinært resultat etter skattekostnad		2 346 431	1 064 668
Ekstraordinære kostnader	9	-576 598	
Skattekostnad å ekstraordinært resultat		-126 852	
Årsresultat	12	1 896 685	1 064 668
Årsresultat etter minoritetsinteresser		1 896 685	1 064 668
Totalresultat		1 896 685	1 064 668
Overføringer og disponeringer			



Konsernbidrag	3 867 226	254 383
Avsatt til annen egenkapital		810 285
Overført fra annen egenkapital	-1 970 541	
Sum overføringer og disponeringer	1 896 685	1 064 668



Organisasjonsnr: 920 063 764
PMH NORWAY AS

BALANSE

Beløp i: NOK	Note	2020	2019
BALANSE - EIENDELER			
Anleggsmidler			
Immaterielle eiendeler			
Utsatt skattefordel	3	550 592	
Sum immaterielle eiendeler		550 592	
Varige driftsmidler			
Maskiner og anlegg	4		27 876
Driftsløsøre, inventar o. a. utstyr	4	474 482	549 636
Sum varige driftsmidler		474 482	577 512
Finansielle anleggsmidler			
Lån til foretak i samme konsern	7, 13		
Lån til tilknyttet selskap og felles kontrollert virksomhet	7		
Andre langsiktige fordringer	7	111 187	123 995
Sum finansielle anleggsmidler		111 187	123 995
Sum anleggsmidler		1 136 261	701 507
Omløpsmidler			
Varer			
Lager av varer og annen beholdning	5	14 964 832	17 287 437
Sum varer		14 964 832	17 287 437
Fordringer			
Kundefordringer	6, 13	1 601 954	1 572 904
Andre kortsiktige fordringer	9	466 582	2 114 783
Konsernfordringer	12, 13	3 750 000	250 000
Sum fordringer		5 818 536	3 937 687
Bankinnskudd, kontanter og lignende			
Bankinnskudd, kontanter o. l.	10	6 649 550	4 983 246
Sum bankinnskudd, kontanter og lignende		6 649 550	4 983 246
Sum omløpsmidler		27 432 918	26 208 370
SUM EIENDELER		28 569 178	26 909 876



BALANSE - EGENKAPITAL OG GJELD

Egenkapital

Innskutt egenkapital

Aksjekapital	11	3 000 000	3 000 000
Annen innskutt egenkapital		2 365 794	250 000
Sum innskutt egenkapital		5 365 794	3 250 000

Opptjent egenkapital

Annen egenkapital			336 335
Sum opptjent egenkapital			336 335

Sum egenkapital	12	5 365 794	3 586 335
------------------------	-----------	------------------	------------------

Gjeld

Langsiktig gjeld

Utsatt skatt	3		4 987
Sum avsetninger for forpliktelser			4 987

Annen langsiktig gjeld

Gjeld til kredittinstitusjoner	8, 14	6 999 976	7 999 984
Øvrig langsiktig gjeld	8, 13	6 503 645	9 436 093
Sum annen langsiktig gjeld		13 503 621	17 436 077

Sum langsiktig gjeld		13 503 621	17 441 064
-----------------------------	--	-------------------	-------------------

Kortsiktig gjeld

Leverandørgjeld	13	778 235	2 561 007
Betalbar skatt	3		
Skyldig offentlige avgifter		1 258 627	670 537
Kortsiktig konserngjeld	12, 13	4 957 982	326 132
Annen kortsiktig gjeld		2 704 920	2 324 802
Sum kortsiktig gjeld		9 699 764	5 882 478

Sum gjeld		23 203 385	23 323 542
------------------	--	-------------------	-------------------

SUM EGENKAPITAL OG GJELD		28 569 178	26 909 876
---------------------------------	--	-------------------	-------------------

POSTER UTENOM BALANSEN

Garantistillelser	14
Pantstillelser	14



Organisasjonsnr: 920 063 764
PMH NORWAY AS

NOTEOPPLYSNINGER - SELSKAP - alle poster oppgitt i hele tall

Note
11

Antall aksjer og aksjeeiere

<u>Aksjeklasse</u>	<u>Ant. aksjer</u>	<u>Pålydende</u>	<u>Bokført verdi</u>
Ordinære aksjer	1000.00	3000.00	3000000.00

<u>Aksjeeiere - fritekst</u>	<u>Antall</u>	<u>Eierandel</u>	<u>Aksjeklasse</u>
Nik Haugrønning Holding AS	1000.00	100.00%	Ordinære aksjer

<u>Sum</u>	<u>Sum antall</u>	<u>Sum eierandel</u>
	1000.00	100.00%

Note
2

Ytelser til ledende personer

Ytelser til daglig leder

<u>Ytelser</u>	<u>Lønn</u>	<u>Pensj.forpl.</u>	<u>Andre godtgj.</u>
	1035057.00		10399.00

Note
2

Ytelser til andre ledende personer

Note
2

Antall årsverk i regnskapsåret

Virksomheten har hatt følgende antall årsverk:
14.00

Note
2

Lån og sikkerhetsstillelse til ledende personer og aksjeeiere

Sikkerhetsstillelse Daglig leder Styrets leder Andre nærstående



0

0

0



Årsregnskap 2020 PMH Norway AS

Styrets årsberetning
Resultatregnskap
Balanse
Noter til regnskapet

Org.nr.: 920 063 764



BDO AS
Stokmoveien 2
Postboks 6
7501 Stjørdal

Uavhengig revisors beretning

Til generalforsamlingen i PMH Norway AS

Uttalelse om revisjonen av årsregnskapet

Konklusjon

Vi har revidert årsregnskapet til PMH Norway AS.

Årsregnskapet består av:

- Balanse per 31. desember 2020
- Resultatregnskap for 2020
- Noter til årsregnskapet, herunder et sammendrag av viktige regnskapsprinsipper.

Etter vår mening:

Er årsregnskapet avgitt i samsvar med lov og forskrifter og gir et rettviseende bilde av selskapets finansielle stilling per 31. desember 2020 og av dets resultater for regnskapsåret avsluttet per denne datoen i samsvar med regnskapslovens regler og god regnskapsskikk i Norge.

Grunnlag for konklusjonen

Vi har gjennomført revisjonen i samsvar med lov, forskrift og god revisjonsskikk i Norge, herunder de internasjonale revisjonsstandardene International Standards on Auditing (ISA-ene). Våre oppgaver og plikter i henhold til disse standardene er beskrevet i Revisors oppgaver og plikter ved revisjon av årsregnskapet. Vi er uavhengige av selskapet slik det kreves i lov og forskrift, og har overholdt våre øvrige etiske forpliktelser i samsvar med disse kravene. Etter vår oppfatning er innhentet revisjonsbevis tilstrekkelig og hensiktsmessig som grunnlag for vår konklusjon.

Annen informasjon

Ledelsen er ansvarlig for annen informasjon. Annen informasjon består av årsberetningen.

Vår uttalelse om revisjonen av årsregnskapet dekker ikke annen informasjon, og vi attesterer ikke den andre informasjonen.

I forbindelse med revisjonen av årsregnskapet er det vår oppgave å lese annen informasjon identifisert ovenfor med det formål å vurdere hvorvidt det foreligger vesentlig inkonsistens mellom annen informasjon og årsregnskapet, kunnskap vi har opparbeidet oss under revisjonen, eller hvorvidt den tilsynelatende inneholder vesentlig feilinformasjon.

Dersom vi, på bakgrunn av arbeidet vi har utført, konkluderer med at disse andre opplysningene inneholder vesentlig feilinformasjon, er vi pålagt å uttale oss om dette. Vi har ingenting å rapportere i så henseende.

Styret og daglig leders ansvar for årsregnskapet

Styret og daglig leder (ledelsen) er ansvarlig for å utarbeide årsregnskapet i samsvar med lov og forskrifter, herunder for at det gir et rettviseende bilde i samsvar med regnskapslovens regler og god regnskapsskikk i Norge. Ledelsen er også ansvarlig for slik internkontroll som den finner nødvendig



for å kunne utarbeide et årsregnskap som ikke inneholder vesentlig feilinformasjon, verken som følge av misligheter eller utilsiktede feil.

Ved utarbeidelsen av årsregnskapet må ledelsen ta standpunkt til selskapets evne til fortsatt drift og opplyse om forhold av betydning for fortsatt drift. Forutsetningen om fortsatt drift skal legges til grunn for årsregnskapet så lenge det ikke er sannsynlig at virksomheten vil bli avviklet.

Revisors oppgaver og plikter ved revisjonen av årsregnskapet

Vårt mål er å oppnå betryggende sikkerhet for at årsregnskapet som helhet ikke inneholder vesentlig feilinformasjon, verken som følge av misligheter eller utilsiktede feil, og å avgi en revisjonsberetning som inneholder vår konklusjon. Betryggende sikkerhet er en høy grad av sikkerhet, men ingen garanti for at en revisjon utført i samsvar med lov, forskrift og god revisjonsskikk i Norge, herunder ISA-ene, alltid vil avdekke vesentlig feilinformasjon som eksisterer. Feilinformasjon kan oppstå som følge av misligheter eller utilsiktede feil. Feilinformasjon blir vurdert som vesentlig dersom den enkeltvis eller samlet med rimelighet kan forventes å påvirke økonomiske beslutninger som brukerne foretar basert på årsregnskapet.

For videre beskrivelse av revisors oppgaver og plikter vises det til:
<https://revisorforeningen.no/revisjonsberetninger>

Uttalelse om andre lovmessige krav

Konklusjon om registrering og dokumentasjon

Basert på vår revisjon av årsregnskapet som beskrevet ovenfor, og kontrollhandlinger vi har funnet nødvendig i henhold til internasjonal standard for attestasjonsoppdrag (ISAE) 3000 «Attestasjonsoppdrag som ikke er revisjon eller forenklet revisorkontroll av historisk finansiell informasjon», mener vi at ledelsen har oppfylt sin plikt til å sørge for ordentlig og oversiktlig registrering og dokumentasjon av selskapets regnskapsopplysninger i samsvar med lov og god bokføringsskikk i Norge.

Stjørdal, 28. mai 2021
BDO AS



Lars Terje Klæth
statsautorisert revisor



Årsberetning 2020 for PMH Norway AS

Virksomhetens art og lokalisering

PMH Norway AS er et selskap der virksomheten omfatter drift av elektro- og automatiseringsverksted samt mekanisk verksted rettet mot det maritime markedet, entreprenørvirksomhet og salg av servicetjenester. Selskapet er lokalisert i Trondheim kommune.

Rettvisende oversikt over utvikling og resultat

Selskapet fikk en omsetning på kr. 39 639 381 i 2020 mot kr. 46 976 859 i 2019. Dekningsgraden i 2020 ble 20,0 % mot 16,5 % i 2019. Selskapet har en egenkapitalandel på 18,8 %. Dette er en økning fra 13,3 % pr. 31.12.19.

Styret mener at årsregnskapet gir et rettvisende bilde av selskapets eiendeler og gjeld, finansielle stilling og resultat.

Fortsatt drift

I samsvar med regnskapslovens § 3-3 bekreftes det at forutsetningen om fortsatt drift er til stede og at denne forutsetningen er lagt til grunn ved utarbeidelsen av regnskapet.

Arbeidsmiljø, likestilling og diskriminering

Styret anser arbeidsmiljøet i selskapet som godt. Det er ikke iverksatt spesielle tiltak i denne forbindelse. Ansatte i virksomheten har ikke vært utsatt for ulykker eller skader i forbindelse med utførelsen av sitt arbeid. Totalt sykefravær siste år utgjør 3,18 % av total arbeidstid i regnskapsåret. Dette er en liten økning fra 2,61 % i fjor.

PMH Norway AS har som mål å være en arbeidsplass der det råder full likestilling mellom kvinner og menn, og har innarbeidet en personalpolitikk som anses for å være kjønnsnøytral på alle områder. Selskapet hadde ved årets utløp 16 ansatte, 2 kvinner og 14 menn. Selskapets styret består av 3 personer, hvorav 0 er kvinner.

Selskapet arbeider aktivt for å forhindre diskriminering som følge av nedsatt funksjonsevne, etnisitet, nasjonal opprinnelse, hudfarge, religion eller livssyn. Aktivitetene omfatter blant annet rekruttering, lønns- og arbeidsvilkår, forfremmelse, utviklingsmuligheter og beskyttelse mot trakassering.

Ytre miljø

Selskapet driver ikke virksomhet som forurensar det ytre miljøet.

Forsknings- og utviklingsaktiviteter

PMH Norway AS har hatt følgende forsknings- og utviklingsaktiviteter i 2020:

Utvikling av sidepropeller for båter
Videreutvikling av KP-prosjektet (Petter Keep Position)


Redegjørelse for årsregnskapet

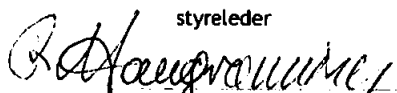
Styret kjenner ikke til noen forhold av viktighet for å bedømme selskapets stilling og resultat som ikke fremgår av årsregnskapet. Det er heller ikke etter regnskapsårets utgang inntrådt forhold som etter styrets syn har betydning ved bedømmelse av regnskapet.

I 2020 hadde selskapet et resultat etter skattekostnad på kr 1 896 685 som foreslås disponert slik:

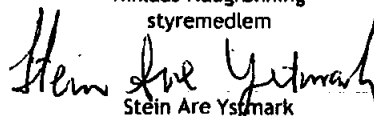
Disponering	Beløp
Avsatt til konsernbidrag	3 867 226
Fra annen egenkapital	1 970 541

Bosberg, 26.05.2021
Styret i PMH Norway AS


Kåre Vevik
styreleder


Rune Haugrønning
styremedlem


Niklaus Haugrønning
styremedlem


Stein Are Ystmark
daglig leder



Resultatregnskap

PMH Norway AS

Driftsinntekter og driftskostnader	Note	2020	2019
Salgsinntekt		39 438 551	46 957 859
Annen driftsinntekt	16	200 830	19 000
Sum driftsinntekter		39 639 381	46 976 859
Varekostnad	5	20 404 371	28 188 396
Lønnskostnad	2	11 154 466	11 010 197
Avskrivning av driftsmidler og immaterielle eiendeler	4	236 519	249 926
Annen driftskostnad	2	4 351 989	5 242 269
Sum driftskostnader		36 147 344	44 690 788
Driftsresultat		3 492 037	2 286 071
Finansinntekter og finanskostnader			
Annen renteinntekt		77 483	96 296
Annen finansinntekt		98 121	52 160
Rentekostnad til foretak i samme konsern	15	55 361	462 788
Annen rentekostnad		346 599	417 541
Annen finanskostnad		257 221	182 739
Resultat av finansposter		-483 577	-914 611
Ordinært resultat før skattekostnad		3 008 460	1 371 460
Skattekostnad på ordinært resultat	3	662 029	306 792
Ordinært resultat		2 346 431	1 064 668
Ekstraordinære kostnader	9	576 598	0
Skattekostnad å ekstraordinært resultat		-126 852	0
Resultat av ekstraordinære poster		449 746	0
Årsresultat	12	1 896 685	1 064 668
Overføringer			
Avsatt konsernbidrag		3 867 226	254 383
Avsatt til annen egenkapital		0	810 285
Overført fra annen egenkapital		1 970 541	0
Sum overføringer		1 896 685	1 064 668





Balanse PMH Norway AS

Eiendeler	Note	2020	2019
Anleggsmidler			
<i>Immaterielle eiendeler</i>			
Utsatt skattefordel	3	550 592	0
Sum immaterielle eiendeler		550 592	0
<i>Varige driftsmidler</i>			
Maskiner og anlegg	4	0	27 876
Driftsløsøre, inventar o.a. utstyr	4	474 482	549 636
Sum varige driftsmidler		474 482	577 512
<i>Finansielle anleggsmidler</i>			
Andre langsiktige fordringer	7	111 187	123 995
Sum finansielle anleggsmidler		111 187	123 995
Sum anleggsmidler		1 136 261	701 507
Omløpsmidler			
<i>Varer</i>			
Lager av varer og annen beholdning	5	14 964 832	17 287 437
Sum varer		14 964 832	17 287 437
<i>Fordringer</i>			
Kundefordringer	6, 13	1 601 954	1 572 904
Andre kortsiktige fordringer	9	466 582	2 114 783
Konsernfordringer	12, 13	3 750 000	250 000
Sum fordringer		5 818 536	3 937 687
<i>Bankinnskudd, kontanter o.l</i>			
Bankinnskudd, kontanter o.l.	10	6 649 550	4 983 246
Sum bankinnskudd, kontanter o.l		6 649 550	4 983 246
Sum omløpsmidler		27 432 918	26 208 370
Sum eiendeler		28 569 178	26 909 876

**Balanse**
PMH Norway AS

Egenkapital og gjeld	Note	2020	2019
Egenkapital			
<i>Innskutt egenkapital</i>			
Aksjekapital	11	3 000 000	3 000 000
Annen innskutt egenkapital		2 365 794	250 000
Sum innskutt egenkapital		5 365 794	3 250 000
<i>Opptjent egenkapital</i>			
Annen egenkapital		0	336 335
Sum opptjent egenkapital		0	336 335
Sum egenkapital	12	5 365 794	3 586 335
Gjeld			
<i>Avsetning for forpliktelser</i>			
Utsatt skatt	3	0	4 987
<i>Annen langsiktig gjeld</i>			
Gjeld til kredittinstitusjoner	8, 14	6 999 976	7 999 984
Øvrig langsiktig gjeld	8, 13	6 503 645	9 436 093
Sum annen langsiktig gjeld		13 503 621	17 436 077
<i>Kortsiktig gjeld</i>			
Leverandørgjeld	13	778 235	2 561 007
Skyldig offentlige avgifter		1 258 627	670 537
Kortsiktig konserngjeld	12, 13	4 957 982	326 132
Annen kortsiktig gjeld		2 704 920	2 324 802
Sum kortsiktig gjeld		9 699 764	5 882 478
Sum gjeld		23 203 385	23 323 542
Sum egenkapital og gjeld		28 569 178	26 909 876

Bosberg, 26.05.2021
Styret i PMH Norway AS
Kåre Vevik
styreleder
Rune Høygrønning
styremedlem
Niklaus Høygrønning
styremedlem
Stein Are Ystmark
daglig leder



PMH Norway AS

920 063 764

Regnskapsprinsipper

Årsregnskapet er satt opp i samsvar med regnskapsloven og NRS 8 - God regnskapsskikk for små foretak.

Driftsinntekter

Inntektsføring ved salg av varer skjer på leveringstidspunktet. Tjenester inntektsføres etter hvert som de leveres.

Skatt

Skattekostnaden i resultatregnskapet omfatter både periodens betalbare skatt og endring i utsatt skatt. Utsatt skatt er beregnet med 22 % på grunnlag av de midlertidige forskjeller som eksisterer mellom regnskapsmessige og skattemessige verdier, samt ligningsmessig underskudd til fremføring ved utgangen av regnskapsåret. Skatteøkende og skattereduserende midlertidige forskjeller som reverserer eller kan reverseres i samme periode er utlignet og nettoført.

Klassifisering og vurdering av anleggsmidler

Anleggsmidler omfatter eiendeler bestemt til varig eie og bruk. Anleggsmidler er vurdert til anskaffelseskost. Varige driftsmidler balanseføres og avskrives over driftsmidlets økonomiske levetid.

Klassifisering og vurdering av omløpsmidler

Omløpsmidler og kortsiktig gjeld omfatter normalt poster som forfaller til betaling innen ett år etter balansedagen, samt poster som knytter seg til varekretsløpet. Omløpsmidler vurderes til laveste verdi av anskaffelseskost og virkelig verdi.

Varer

Varer er vurdert til det laveste av anskaffelseskost og netto salgsverdi.

Fordringer

Kundefordringer og andre fordringer oppføres til pålydende etter fradrag for avsetning til forventet tap. Avsetning til tap gjøres på grunnlag av en individuell vurdering av de enkelte fordringene.

Note 2 Lønnskostnader og ytelser, godtgjørelser til daglig leder, styret og revisor

<u>Lønnskostnader</u>	<u>2020</u>	<u>2019</u>
Lønninger	9 422 020	9 171 978
Arbeidsgiveravgift	1 304 793	1 366 965
Pensjonskostnader	425 219	350 025
Andre ytelser	2 433	121 229
Sum	11 154 466	11 010 197

Selskapet har i 2020 sysselsatt 14 årsverk.

Pensjonsforpliktelser

Selskapet er pliktig til å ha tjenstepensjonsordning etter lov om obligatorisk tjenstepensjon. Selskapets pensjonsordninger tilfredsstiller kravene i denne lov.

<u>Ytelser til ledende personer</u>	<u>Daglig leder</u>	<u>Styret</u>
Lønn	1 035 057	0
Annen godtgjørelse	10 399	0
Sum	1 045 456	0

Revisor

Kostnadsført revisjonshonorar for 2020 utgjør kr 78 850.
I tillegg kommer honorar for andre tjenester med kr 15 000.



PMH Norway AS

920 063 764

Note 3 Skatt

Årets skattekostnad	2020	2019
Resultatført skatt på ordinært resultat:		
Betalbar skatt	1 217 608	71 749
Endring i utsatt skatt	-555 579	235 043
Skattekostnad ordinært resultat	662 029	306 792
Skattepliktig inntekt:		
Ordinært resultat før skatt	3 008 460	1 371 459
Ekstraordinære poster	-576 598	0
Permanente forskjeller	759	23 052
Endring i midlertidige forskjeller	2 525 360	283 149
Avgitt konsernbidrag	-4 957 982	-326 132
Anvendelse av fremførbart underskudd	0	-1 351 528
Skattepliktig inntekt	0	0
Betalbar skatt i balansen:		
Betalbar skatt på årets resultat	1 090 756	71 749
Betalbar skatt på avgitt konsernbidrag	-1 090 756	-71 749
Sum betalbar skatt i balansen	0	0

Skatteeffekten av midlertidige forskjeller som har gitt opphav til utsatt skatt og utsatte skattefordeler, spesifisert på typer av midlertidige forskjeller

	2020	2019	Endring
Varige driftsmidler	60 732	163 878	103 146
Varebeholdning	-2 503 774	-153 463	2 350 311
Fordringer	-59 650	12 254	71 904
Sum	-2 502 691	22 669	2 525 360
Grunnlag for utsatt skattefordel / skatt	-2 502 691	22 669	2 525 360
Utsatt skattefordel / skatt (22 %)	-550 592	4 987	555 579

Note 4 Varige driftsmidler

	Maskiner og anlegg	Driftsløsøre, inventar og utstyr	Sum
Anskaffelseskost 01.01.	2 332 749	1 503 960	3 836 709
Tilgang i året	0	133 473	133 473
Avgang i året	0	0	0
Akkumulerte avskrivninger 31.12.	- 2 332 749	- 1 162 951	- 3 495 700
Balanseført verdi pr. 31.12.	0	474 482	474 482
Årets avskrivninger	27 876	208 643	236 519
Økonomisk levetid	4 - 7 år	3 - 7 år	
Avskrivningsplan	Lineær	Lineær	



PMH Norway AS 920 063 764

Note 5 Varer

	2020	2019
Råvarer	14 686 192	13 287 669
Varer under tilvirkning	7 640	3 999 768
Egentilvirkede ferdigvarer	271 000	0
Sum	14 964 832	17 287 437

Varebeholdning vurdert til anskaffelseskost	17 468 606	17 440 900
Varebeholdning vurdert til virkelig verdi	14 964 832	17 287 437
Ukuransnedskrivning	2 503 774	153 463

Selskapets beholdning av råvarer er vurdert til innkjøpspris. Det foretas nedskrivning for ukurans når det er nødvendig. Ukurans bokføres som varekostnad. Varer under tilvirkning er vurdert til variabel tilvirkningskostnad.

Note 6 Kundefordringer

	2020	2019
Kundefordringer til pålydende	1 661 664	1 572 904
Avsetning til tap	59 710	0
Balanseført verdi av kundefordringer 31.12	1 601 954	1 572 904
Endring i avsetning til tap	0	-172 913
Realiserte tap	788	189 149
Sum resultatførte tap på krav	788	16 236

Kostnadsført tap er klassifisert som annen driftskostnad i regnskapet.

Note 7 Fordringer med forfall senere enn ett år

	2020	2019
Andre fordringer (anleggsmidler)	111 187	123 995
Sum langsiktige fordringer	111 187	123 995

Note 8 Annen langsiktig gjeld

	2020	2019
Gjeld som forfaller mer enn fem år etter regnskapsårets slutt:		
Gjeld til kredittinstitusjoner	1 999 936	2 999 984
Sum annen langsiktig gjeld	1 999 936	2 999 984



PMH Norway AS

920 063 764

Note 9 Betingede utfall

PMH Norway AS ble som følge av den ordinære virksomhet involvert i en tvist vedrørende en leveranse i utlandet i 2017. Dette påførte selskapet en ekstraordinær kostnad på kr. 840 090 i 2017. I tillegg ble det bokført fordringer på kr. 1 389 597 vedrørende denne tvisten pr. 31.12.17. Kravene ble vurdert i samsvar med norsk regnskapsstandard om betingede utfall.

Som følge av utviklingen i saken valgte selskapet å bokføre kr. 888 530 av fordringen fra 2017 som ekstraordinær kostnad i 2018. Resten av fordringen på kr. 501 067 var avtalt motregnet, og ble derfor fortsatt bokført som fordring pr. 31.12.19. I 2020 inngikk partene forlik som innebar at selskapet måtte kostnadsføre ytterligere kr. 576 598 som ekstraordinær kostnad.

Saken er nå avsluttet, og det er vurdert som usannsynlig at det vil påløpe flere kostnader nå. Det er følgelig ikke foretatt særskilt avsetning for slike forhold i regnskapet.

Note 10 Bankinnskudd

Innestående midler på skattetrekkkonto (bundne midler) er på kr. 382 409.

Innestående beløp er tilstrekkelig til å dekke skyldig skattetrekk på kr. 381 599

Note 11 Aksjonærer

Aksjekapitalen i PMH Norway AS pr. 31.12.2020 består av:

	Antall	Pålydende	Bokført
Ordinære aksjer	1 000	3 000,00	3 000 000
Sum		3 000	3 000 000

Eierstruktur

	Antall	Eierandel	Stemmeandel
Nik Haugrønning Holding AS	1 000	100,00	100,00
Totalt antall aksjer	1 000	100,00	100,00

Note 12 Egenkapital

	Aksjekapital	Annen Innskutt egenkapital	Annen egenkapital	Sum egenkapital
Pr. 31.12.2019	3 000 000	250 000	336 335	3 586 335
Årets resultat			1 896 685	1 896 685
Konsernbidrag mottatt		3 750 000		3 750 000
Konsernbidrag avgitt		- 1 634 206	-2 233 020	-3 867 226
Pr 31.12.2020	3 000 000	2 365 794	0	5 365 794



PMH Norway AS **920 063 764**

Note 13 Mellomværende med selskap i samme konsern

	2020	2019
Fordringer		
Andre kortsiktige fordringer konsern	3 750 000	
Sum	3 750 000	0
Gjeld		
Gjeld til foretak i samme konsern	6 503 645	9 436 093
Leverandørgjeld innen konsern	6 617	215 525
Annen kortsiktig gjeld konsern	4 957 982	326 132
Sum	11 468 244	9 977 750

Note 14 Pantstillelser og garantier

	31.12.2020	31.12.2019
Pantsikret gjeld, pantstillelser og garantier		
Langsiktig gjeld til kredittinstitusjoner	-6 999 976	-7 999 984
Sum	-6 999 976	-7 999 984

Regnskapsført verdi av pantsikrede eiendeler

Varelager	14 693 832	17 287 437
Sum	14 693 832	17 287 437

Note 15 Rentekostnader

Renter av gjeld til konsernselskap er redusert fra kr. 462 788 i 2019 til kr. 55 361 i 2020. Nedgangen skyldes endrede betingelser.

Note 16 Offentlige tilskudd under koronapandemien

Foretaket har mottatt offentlige driftstilskudd som kompensasjon for tapte inntekter og/eller merkostnader under koronapandemien.

Offentlige driftstilskudd under koronapandemien regnskapsføres brutto som andre driftsinntekter i samme periode som inntektsreduksjonen eller merkostnaden som tilskuddet knytter seg til, forutsatt at det er sannsynlig at betingelsene for tilskuddet er eller vil bli oppfylt.

Følgende tilskudd er inntektsført i regnskapsåret:

Type tilskudd	Forvaltningsmyndighet	Varighet	Beløp
Tilskudd til foretak med stort omsetningsfall – kompensasjonsordning 1	Skatteetaten	Mars-august 2020	0
Tilskudd til foretak med stort omsetningsfall – kompensasjonsordning 2	Brønnøysundregistrene	September-desember 2020	200830
Totalt			200 830



Årsregnskap 2020 PMH Norway AS

Styrets årsberetning
Resultatregnskap
Balanse
Noter til regnskapet

Org.nr.: 920 063 764



Årsberetning 2020 for PMH Norway AS

Virksomhetens art og lokalisering

PMH Norway AS er et selskap der virksomheten omfatter drift av elektro- og automatiseringsverksted samt mekanisk verksted rettet mot det maritime markedet, entreprenørvirksomhet og salg av servicetjenester. Selskapet er lokalisert i Trondheim kommune.

Rettvisende oversikt over utvikling og resultat

Selskapet fikk en omsetning på kr. 39 639 381 i 2020 mot kr. 46 976 859 i 2019. Dekningsgraden i 2020 ble 20,0 % mot 16,5 % i 2019. Selskapet har en egenkapitalandel på 18,8 %. Dette er en økning fra 13,3 % pr. 31.12.19.

Styret mener at årsregnskapet gir et rettvisende bilde av selskapets eiendeler og gjeld, finansielle stilling og resultat.

Fortsatt drift

I samsvar med regnskapslovens § 3-3 bekreftes det at forutsetningen om fortsatt drift er til stede og at denne forutsetningen er lagt til grunn ved utarbeidelsen av regnskapet.

Arbeidsmiljø, likestilling og diskriminering

Styret anser arbeidsmiljøet i selskapet som godt. Det er ikke iverksatt spesielle tiltak i denne forbindelse. Ansatte i virksomheten har ikke vært utsatt for ulykker eller skader i forbindelse med utførelsen av sitt arbeid. Totalt sykefravær siste år utgjør 3,18 % av total arbeidstid i regnskapsåret. Dette er en liten økning fra 2,61 % i fjor.

PMH Norway AS har som mål å være en arbeidsplass der det råder full likestilling mellom kvinner og menn, og har innarbeidet en personalpolitikk som anses for å være kjønnsnøytral på alle områder. Selskapet hadde ved årets utløp 14 ansatte, 2 kvinner og 14 menn. Selskapets styret består av 3 personer, hvorav 0 er kvinner.

Selskapet arbeider aktivt for å forhindre diskriminering som følge av nedsatt funksjonsevne, etnisitet, nasjonal opprinnelse, hudfarge, religion eller livssyn. Aktivitetene omfatter blant annet rekruttering, lønns- og arbeidsvilkår, forfremmelse, utviklingsmuligheter og beskyttelse mot trakassering.

Ytre miljø

Selskapet driver ikke virksomhet som forurensar det ytre miljøet.

Forsknings- og utviklingsaktiviteter

PMH Norway AS har hatt følgende forsknings- og utviklingsaktiviteter i 2020:
Utvikling av sidepropeller for båter
Videreutvikling av KP-prosjektet (Petter Keep Position)

Redegjørelse for årsregnskapet

Styret kjenner ikke til noen forhold av viktighet for å bedømme selskapets stilling og resultat som ikke fremgår av årsregnskapet. Det er heller ikke etter regnskapsårets utgang inntrådt forhold som etter styrets syn har betydning ved bedømmelse av regnskapet.

I 2020 hadde selskapet et resultat etter skattekostnad på kr 1 896 685 som foreslås disponert slik:

Disponering	Beløp
Avsatt til konsernbidrag	3 867 226
Fra annen egenkapital	1 970 541

Bosberg, 26.05.2021
Styret i PMH Norway AS

Kåre Vevik
styreleder

Niklaus Haugrønning
styremedlem

Rune Haugrønning
styremedlem

Stein Are Ystmark
daglig leder





Resultatregnskap PMH Norway AS

Driftsinntekter og driftskostnader	Note	2020	2019
Salgsinntekt		39 438 551	46 957 859
Annen driftsinntekt	16	200 830	19 000
Sum driftsinntekter		39 639 381	46 976 859
Varekostnad	5	20 404 371	28 188 396
Lønnskostnad	2	11 154 466	11 010 197
Avskrivning av driftsmidler og immaterielle eiendeler	4	236 519	249 926
Annen driftskostnad	2	4 351 989	5 242 269
Sum driftskostnader		36 147 344	44 690 788
Driftsresultat		3 492 037	2 286 071
Finansinntekter og finanskostnader			
Annen renteinntekt		77 483	96 296
Annen finansinntekt		98 121	52 160
Rentekostnad til foretak i samme konsern	15	55 361	462 788
Annen rentekostnad		346 599	417 541
Annen finanskostnad		257 221	182 739
Resultat av finansposter		-483 577	-914 611
Ordinært resultat før skattekostnad		3 008 460	1 371 460
Skattekostnad på ordinært resultat	3	662 029	306 792
Ordinært resultat		2 346 431	1 064 668
Ekstraordinære kostnader	9	576 598	0
Skattekostnad å ekstraordinært resultat		-126 852	0
Resultat av ekstraordinære poster		449 746	0
Årsresultat	12	1 896 685	1 064 668
Overføringer			
Avsatt konsernbidrag		3 867 226	254 383
Avsatt til annen egenkapital		0	810 285
Overført fra annen egenkapital		1 970 541	0
Sum overføringer		1 896 685	1 064 668



Balanse PMH Norway AS

Eiendeler	Note	2020	2019
Anleggsmidler			
<i>Immaterielle eiendeler</i>			
Utsatt skattefordel	3	550 592	0
Sum immaterielle eiendeler		550 592	0
<i>Varige driftsmidler</i>			
Maskiner og anlegg	4	0	27 876
Driftsløsøre, inventar o.a. utstyr	4	474 482	549 636
Sum varige driftsmidler		474 482	577 512
<i>Finansielle anleggsmidler</i>			
Andre langsiktige fordringer	7	111 187	123 995
Sum finansielle anleggsmidler		111 187	123 995
Sum anleggsmidler		1 136 261	701 507
Omløpsmidler			
<i>Varer</i>			
Lager av varer og annen beholdning	5	14 964 832	17 287 437
Sum varer		14 964 832	17 287 437
<i>Fordringer</i>			
Kundefordringer	6, 13	1 601 954	1 572 904
Andre kortsiktige fordringer	9	466 582	2 114 783
Konsernfordringer	12, 13	3 750 000	250 000
Sum fordringer		5 818 536	3 937 687
<i>Bankinnskudd, kontanter o.l</i>			
Bankinnskudd, kontanter o.l.	10	6 649 550	4 983 246
Sum bankinnskudd, kontanter o.l		6 649 550	4 983 246
Sum omløpsmidler		27 432 918	26 208 370
Sum eiendeler		28 569 178	26 909 876



Balanse PMH Norway AS

Egenkapital og gjeld	Note	2020	2019
Egenkapital			
<i>Innskutt egenkapital</i>			
Aksjekapital	11	3 000 000	3 000 000
Annen innskutt egenkapital		2 365 794	250 000
Sum innskutt egenkapital		5 365 794	3 250 000
<i>Opptjent egenkapital</i>			
Annen egenkapital		0	336 335
Sum opptjent egenkapital		0	336 335
Sum egenkapital	12	5 365 794	3 586 335
Gjeld			
<i>Avsetning for forpliktelser</i>			
Utsatt skatt	3	0	4 987
<i>Annen langsiktig gjeld</i>			
Gjeld til kredittinstitusjoner	8, 14	6 999 976	7 999 984
Øvrig langsiktig gjeld	8, 13	6 503 645	9 436 093
Sum annen langsiktig gjeld		13 503 621	17 436 077
<i>Kortsiktig gjeld</i>			
Leverandørgjeld	13	778 235	2 561 007
Skyldig offentlige avgifter		1 258 627	670 537
Kortsiktig konserngjeld	12, 13	4 957 982	326 132
Annen kortsiktig gjeld		2 704 920	2 324 802
Sum kortsiktig gjeld		9 699 764	5 882 478
Sum gjeld		23 203 385	23 323 542
Sum egenkapital og gjeld		28 569 178	26 909 876

Bosberg, 26.05.2021
Styret i PMH Norway AS

Kåre Vevik
styreleder

Niklaus Haugrønning
styremedlem

Rune Haugrønning
styremedlem

Stein Are Ystmark
daglig leder



PMH Norway AS

920 063 764

Regnskapsprinsipper

Årsregnskapet er satt opp i samsvar med regnskapsloven og NRS 8 - God regnskapsskikk for små foretak.

Driftsinntekter

Inntektsføring ved salg av varer skjer på leveringstidspunktet. Tjenester inntektsføres etter hvert som de leveres.

Skatt

Skattekostnaden i resultatregnskapet omfatter både periodens betalbare skatt og endring i utsatt skatt. Utsatt skatt er beregnet med 22 % på grunnlag av de midlertidige forskjeller som eksisterer mellom regnskapsmessige og skattemessige verdier, samt ligningsmessig underskudd til fremføring ved utgangen av regnskapsåret. Skatteøkende og skattereduserende midlertidige forskjeller som reverserer eller kan reverseres i samme periode er utlignet og nettoført.

Klassifisering og vurdering av anleggsmidler

Anleggsmidler omfatter eiendeler bestemt til varig eie og bruk. Anleggsmidler er vurdert til anskaffelseskost. Varige driftsmidler balanseføres og avskrives over driftsmidlets økonomiske levetid.

Klassifisering og vurdering av omløpsmidler

Omløpsmidler og kortsiktig gjeld omfatter normalt poster som forfaller til betaling innen ett år etter balansedagen, samt poster som knytter seg til varekretsløpet. Omløpsmidler vurderes til laveste verdi av anskaffelseskost og virkelig verdi.

Varer

Varer er vurdert til det laveste av anskaffelseskost og netto salgsverdi.

Fordringer

Kundefordringer og andre fordringer oppføres til pålydende etter fradrag for avsetning til forventet tap. Avsetning til tap gjøres på grunnlag av en individuell vurdering av de enkelte fordringene.

Note 2 Lønnskostnader og ytelser, godtgjørelser til daglig leder, styret og revisor

Lønnskostnader	2020	2019
Lønninger	9 422 020	9 171 978
Arbeidsgiveravgift	1 304 793	1 366 965
Pensjonskostnader	425 219	350 025
Andre ytelser	2 433	121 229
Sum	11 154 466	11 010 197

Selskapet har i 2020 sysselsatt 14 årsverk.

Pensjonsforpliktelser

Selskapet er pliktig til å ha tjenstepensjonsordning etter lov om obligatorisk tjenstepensjon. Selskapets pensjonsordninger tilfredsstiller kravene i denne lov.

Ytelser til ledende personer	Daglig leder	Styret
Lønn	1 035 057	0
Annen godtgjørelse	10 399	0
Sum	1 045 456	0

Revisor

Kostnadsført revisjonshonorar for 2020 utgjør kr 78 850. I tillegg kommer honorar for andre tjenester med kr 15 000.



PMH Norway AS

920 063 764

Note 3 Skatt

Årets skattekostnad	2020	2019
Resultatført skatt på ordinært resultat:		
Betalbar skatt	1 217 608	71 749
Endring i utsatt skatt	-555 579	235 043
Skattekostnad ordinært resultat	662 029	306 792
Skattepliktig inntekt:		
Ordinært resultat før skatt	3 008 460	1 371 459
Ekstraordinære poster	-576 598	0
Permanente forskjeller	759	23 052
Endring i midlertidige forskjeller	2 525 360	283 149
Avgitt konsernbidrag	-4 957 982	-326 132
Anvendelse av fremførbart underskudd	0	-1 351 528
Skattepliktig inntekt	0	0
Betalbar skatt i balansen:		
Betalbar skatt på årets resultat	1 090 756	71 749
Betalbar skatt på avgitt konsernbidrag	-1 090 756	-71 749
Sum betalbar skatt i balansen	0	0

Skatteeffekten av midlertidige forskjeller som har gitt opphav til utsatt skatt og utsatte skattefordeler, spesifisert på typer av midlertidige forskjeller

	2020	2019	Endring
Varige driftsmidler	60 732	163 878	103 146
Varebeholdning	-2 503 774	-153 463	2 350 311
Fordringer	-59 650	12 254	71 904
Sum	-2 502 691	22 669	2 525 360
Grunnlag for utsatt skattefordel / skatt	-2 502 691	22 669	2 525 360
Utsatt skattefordel / skatt (22 %)	-550 592	4 987	555 579

Note 4 Varige driftsmidler

	Maskiner og anlegg	Driftsløsøre, inventar og utstyr	Sum
Anskaffelseskost 01.01.	2 332 749	1 503 960	3 836 709
Tilgang i året	0	133 473	133 473
Avgang i året	0	0	0
Akkumulerte avskrivninger 31.12.	- 2 332 749	- 1 162 951	- 3 495 700
Balanseført verdi pr. 31.12.	0	474 482	474 482
Årets avskrivninger	27 876	208 643	236 519
Økonomisk levetid	4 - 7 år	3 - 7 år	
Avskrivningsplan	Lineær	Lineær	



PMH Norway AS **920 063 764**

Note 5 Varer

	2020	2019
Råvarer	14 686 192	13 287 669
Varer under tilvirkning	7 640	3 999 768
Egentilvirkede ferdigvarer	271 000	0
Sum	14 964 832	17 287 437

Varebeholdning vurdert til anskaffelseskost	17 468 606	17 440 900
Varebeholdning vurdert til virkelig verdi	14 964 832	17 287 437
Ukuransnedskrivning	2 503 774	153 463

Selskapets beholdning av råvarer er vurdert til innkjøpspris. Det foretas nedskrivning for ukurans når det er nødvendig. Ukurans bokføres som varekostnad. Varer under tilvirkning er vurdert til variabel tilvirkningskostnad.

Note 6 Kundefordringer

	2020	2019
Kundefordringer til pålydende	1 661 664	1 572 904
Avsetning til tap	59 710	0
Balansført verdi av kundefordringer 31.12	1 601 954	1 572 904
Endring i avsetning til tap	0	-172 913
Realiserte tap	788	189 149
Sum resultatførte tap på krav	788	16 236

Kostnadsført tap er klassifisert som annen driftskostnad i regnskapet.

Note 7 Fordringer med forfall senere enn ett år

	2020	2019
Andre fordringer (anleggsmidler)	111 187	123 995
Sum langsiktige fordringer	111 187	123 995

Note 8 Annen langsiktig gjeld

	2020	2019
Gjeld som forfaller mer enn fem år etter regnskapsårets slutt:		
Gjeld til kredittinstitusjoner	1 999 936	2 999 984
Sum annen langsiktig gjeld	1 999 936	2 999 984



PMH Norway AS

920 063 764

Note 9 Betingede utfall

PMH Norway AS ble som følge av den ordinære virksomhet involvert i en tvist vedrørende en leveranse i utlandet i 2017. Dette påførte selskapet en ekstraordinær kostnad på kr. 840 090 i 2017. I tillegg ble det bokført fordringer på kr. 1 389 597 vedrørende denne tvisten pr. 31.12.17. Kravene ble vurdert i samsvar med norsk regnskapsstandard om betingede utfall.

Som følge av utviklingen i saken valgte selskapet å bokføre kr. 888 530 av fordringen fra 2017 som ekstraordinær kostnad i 2018. Resten av fordringen på kr. 501 067 var avtalt motregnet, og ble derfor fortsatt bokført som fordring pr. 31.12.19. I 2020 inngikk partene forlik som innebar at selskapet måtte kostnadsføre ytterligere kr. 576 598 som ekstraordinær kostnad.

Saken er nå avsluttet, og det er vurdert som usannsynlig at det vil påløpe flere kostnader nå. Det er følgelig ikke foretatt særskilt avsetning for slike forhold i regnskapet.

Note 10 Bankinnskudd

Innestående midler på skattetrekkkonto (bundne midler) er på kr. 382 409.

Innestående beløp er tilstrekkelig til å dekke skyldig skattetrekk på kr. 381 599

Note 11 Aksjonærer

Aksjekapitalen i PMH Norway AS pr. 31.12.2020 består av:

	Antall	Pålydende	Bokført
Ordinære aksjer	1 000	3 000,00	3 000 000
Sum		3 000	3 000 000

Eierstruktur

	Antall	Eierandel	Stemmeandel
Nik Haugrønning Holding AS	1 000	100,00	100,00
Totalt antall aksjer	1 000	100,00	100,00

Note 12 Egenkapital

	Aksjekapital	Annen Innskutt egenkapital	Annen egenkapital	Sum egenkapital
Pr. 31.12.2019	3 000 000	250 000	336 335	3 586 335
Årets resultat			1 896 685	1 896 685
Konsernbidrag mottatt		3 750 000		3 750 000
Konsernbidrag avgitt		- 1 634 206	-2 233 020	-3 867 226
Pr 31.12.2020	3 000 000	2 365 794	0	5 365 794



PMH Norway AS **920 063 764**

Note 13 Mellomværende med selskap i samme konsern

	2020	2019
Fordringer		
Andre kortsiktige fordringer konsern	3 750 000	
Sum	3 750 000	0
Gjeld		
Gjeld til foretak i samme konsern	6 503 645	9 436 093
Leverandørgjeld innen konsern	6 617	215 525
Annen kortsiktig gjeld konsern	4 957 982	326 132
Sum	11 468 244	9 977 750

Note 14 Pantstillelser og garantier

	31.12.2020	31.12.2019
Pantsikret gjeld, pantstillelser og garantier		
Langsiktig gjeld til kredittinstitusjoner	-6 999 976	-7 999 984
Sum	-6 999 976	-7 999 984

Regnskapsført verdi av pantsikrede eiendeler

Varelager	14 693 832	17 287 437
Sum	14 693 832	17 287 437

Note 15 Rentekostnader

Renter av gjeld til konsernselskap er redusert fra kr. 462 788 i 2019 til kr. 55 361 i 2020. Nedgangen skyldes endrede betingelser.

Note 16 Offentlige tilskudd under koronapandemien

Foretaket har mottatt offentlige driftstilskudd som kompensasjon for tapte inntekter og/eller merkostnader under koronapandemien.

Offentlige driftstilskudd under koronapandemien regnskapsføres brutto som andre driftsinntekter i samme periode som inntektsreduksjonen eller merkostnaden som tilskuddet knytter seg til, forutsatt at det er sannsynlig at betingelsene for tilskuddet er eller vil bli oppfylt.

Følgende tilskudd er inntektsført i regnskapsåret:

Type tilskudd	Forvaltningsmyndighet	Varighet	Beløp
Tilskudd til foretak med stort omsetningsfall – kompensasjonsordning 1	Skatteetaten	Mars-august 2020	0
Tilskudd til foretak med stort omsetningsfall – kompensasjonsordning 2	Brønnøysundregistrene	September-desember 2020	200830
Totalt			200 830