



ÅRSREGNSKAPET FOR REGNSKAPSÅRET 2023 - GENERELL INFORMASJON

Enheten

Organisasjonsnummer: 924 379 170
Organisasjonsform: Aksjeselskap
Foretaksnavn: NYGAARD DENTAL AS
Forretningsadresse: Kongsskogen 18
1385 ASKER

Regnskapsår

Årsregnskapets periode: 01.01.2023 - 31.12.2023

Konsern

Morselskap i konsern: Nei

Regnskapsregler

Regler for små foretak benyttet: Ja
Benyttet ved utarbeidelsen av årsregnskapet til selskapet: Regnskapslovens alminnelige regler

Årsregnskapet fastsatt av kompetent organ

Bekreftet av representant for selskapet: Jahn-Roger Nygaard
Dato for fastsettelse av årsregnskapet: 02.05.2024

Grunnlag for avgivelse

År 2023: Årsregnskapet er elektronisk innlevert
År 2022: Tall er hentet fra elektronisk innlevert årsregnskap fra 2023

Det er ikke krav til at årsregnskapet m.v. som sendes til Regnskapsregisteret er undertegnet. Kontrollen på at dette er utført ligger hos revisor/enhetens øverste organ. Sikkerheten ivaretas ved at innsender har rolle/rettighet for innsending av årsregnskapet via Altinn, og ved at det bekreftes at årsregnskapet er fastsatt av kompetent organ.

Brønnøysundregistrene, 25.02.2025



Resultatregnskap

Beløp i: NOK	Note	2023	2022
RESULTATREGNSKAP			
Inntekter			
Salgsinntekt		4 432 585	4 384 719
Annen driftsinntekt			172 000
Sum inntekter		4 432 585	4 556 719
Kostnader			
Varekostnad		605 089	611 086
Lønnskostnad	1	1 734 396	2 365 344
Avskrivning av driftsmidler og immaterielle eiendeler	2	176 410	220 400
Annen driftskostnad		1 076 996	1 341 406
Sum kostnader		3 592 891	4 538 236
Driftsresultat		839 694	18 483
Finansinntekter og finanskostnader			
Annen renteinntekt		17	
Annen finansinntekt			187 650
Sum finansinntekter		17	187 650
Annen rentekostnad		21 634	15 969
Annen finanskostnad			426
Sum finanskostnader		21 634	16 395
Netto finans		-21 617	171 255
Ordinært resultat før skattekostnad		818 077	189 738
Skattekostnad på resultat	3	180 650	461
Ordinært resultat etter skattekostnad		637 427	189 277
Årsresultat	4	637 427	189 277
Årsresultat etter minoritetsinteresser		637 427	189 277
Totalresultat		637 427	189 277



Resultatregnskap

Beløp i: NOK	Note	2023	2022
Overføringer og disponeringer			
Avsatt til annen egenkapital		637 427	189 277
Sum overføringer og disponeringer		637 427	189 277



Balanse

Beløp i: NOK	Note	2023	2022
BALANSE - EIENDELER			
Anleggsmidler			
Immaterielle eiendeler			
Utsatt skattefordel	3		
Goodwill	2	594 000	742 500
Sum immaterielle eiendeler		594 000	742 500
Varige driftsmidler			
Maskiner og anlegg	2	29 720	37 150
Skip og flytende installasjoner	2		
Driftsløsøre, inventar o.a. utstyr	2	81 920	102 400
Sum varige driftsmidler		111 640	139 550
Finansielle anleggsmidler			
Investering i datterselskap	5		
Investering i annet foretak i samme konsern	5		
Investeringer i tilknyttet selskap	5	37 650	37 650
Investeringer i aksjer og andeler	6	100 000	100 000
Andre langsiktige fordringer		39 410	39 410
Sum finansielle anleggsmidler		177 060	177 060
Sum anleggsmidler		882 700	1 059 110
Omløpsmidler			
Varer			
Fordringer			
Andre kortsiktige fordringer		134 333	90 042
Sum fordringer	7	134 333	90 042
Investeringer			
Aksjer og andeler i foretak i samme konsern	5		
Bankinnskudd, kontanter og lignende			
Bankinnskudd, kontanter o.l.	8	626 405	561 262
Sum bankinnskudd, kontanter og lignende		626 405	561 262



Balanse

Beløp i: NOK	Note	2023	2022
Sum omløpsmidler		760 738	651 304
SUM EIENDELER		1 643 438	1 710 413
BALANSE - EGENKAPITAL OG GJELD			
Egenkapital			
Innskutt egenkapital			
Aksjekapital	9	30 000	30 000
Beholdning av egne aksjer	9		
Sum innskutt egenkapital		30 000	30 000
Opptjent egenkapital			
Annen egenkapital	10	637 919	197 491
Sum opptjent egenkapital		637 919	197 491
Sum egenkapital	4	667 919	227 491
Gjeld			
Langsiktig gjeld			
Utsatt skatt	3	152	191
Sum avsetninger for forpliktelser		152	191
Annen langsiktig gjeld			
Gjeld til kredittinstitusjoner	7		
Langsiktig konserngjeld	7		
Sum langsiktig gjeld		152	191
Kortsiktig gjeld			
Leverandørgjeld		65 188	58 269
Betalbar skatt	3	180 689	483
Skyldig offentlige avgifter		256 534	177 527
Annen kortsiktig gjeld	7	472 956	1 246 452
Sum kortsiktig gjeld		975 367	1 482 731
Sum gjeld		975 519	1 482 922



Balanse

Beløp i: NOK	Note	2023	2022
SUM EGENKAPITAL OG GJELD		1 643 438	1 710 413



Brønnøysundregistrene

ÅRSREGNSKAP FOR REGNSKAPSÅRET 2023 - GENERELL INFORMASJON

Journalnummer: 2024 396003

Enheten

Organisasjonsnummer: 924 379 170
Organisasjonsform: Aksjeselskap
Foretaksnavn: NYGAARD DENTAL AS
Forretningsadresse: Kongsskogen 18
1385 ASKER

Regnskapsår

Årsregnskapets periode: 01.01.2023 - 31.12.2023

Konsern

Morselskap i konsern: Nei

Regnskapsregler

Regler for små foretak benyttet: Ja
Benyttet ved utarbeidelsen av
årsregnskapet til selskapet: Regnskapslovens alminnelige regler

Årsregnskapet fastsatt av kompetent organ

Bekreftet av representant for selskapet: Jahn-Roger Nygaard
Dato for fastsettelse av årsregnskapet: 02.05.2024

Revisjon

Selskapet har besluttet at årsregnskapet
ikke skal revideres: Ja
Årsregnskapet er utarbeidet av ekstern
autorisert regnskapsfører: Ja
Ekstern autorisert regnskapsfører har i
løpet av regnskapsåret bistått ved den
løpende regnskapsføringen eller utført
andre tjenester for selskapet enn å
utarbeide årsregnskapet: Ja

Grunnlag for avgivelse

År 2023: Årsregnskap er elektronisk innlevert.
År 2022: Tall er hentet fra elektronisk innlevert årsregnskap fra 2023.

Det er ikke krav til at årsregnskapet m.v. som sendes til Regnskapsregisteret er undertegnet. Kontrollen på at dette er utført ligger hos revisor/enhetens øverste organ. Sikkerheten ivaretas ved at innsender har rolle/rettighet for innsending av årsregnskapet via Altinn, og ved at det bekreftes at årsregnskapet er fastsatt av kompetent organ.

Brønnøysundregistrene, 06.05.2024

Brønnøysundregistrene
Postadresse: Postboks 900, 8910 Brønnøysund
Telefon: 75 00 75 00
E-post: firmapost@brreg.no Internett: www.brreg.no
Organisasjonsnummer: 974 760 673



Organisasjonsnr: 924 379 170
NYGAARD DENTAL AS

RESULTATREGNSKAP

Beløp i: NOK	Note	2023	2022
RESULTATREGNSKAP			
Inntekter			
Salgsinntekt		4 432 585	4 384 719
Annen driftsinntekt			172 000
Sum inntekter		4 432 585	4 556 719
Kostnader			
Varekostnad		605 089	611 086
Lønnskostnad	1	1 734 396	2 365 344
Avskrivning av driftsmidler og immaterielle eiendeler	2	176 410	220 400
Annen driftskostnad		1 076 996	1 341 406
Sum kostnader		3 592 891	4 538 236
Driftsresultat		839 694	18 483
Finansinntekter og finanskostnader			
Annen renteinntekt		17	
Annen finansinntekt			187 650
Sum finansinntekter		17	187 650
Annen rentekostnad		21 634	15 969
Annen finanskostnad			426
Sum finanskostnader		21 634	16 395
Netto finans		-21 617	171 255
Ordinært resultat før skattekostnad			
Skattekostnad på resultat	3	180 650	461
Ordinært resultat etter skattekostnad		637 427	189 277
Årsresultat	4	637 427	189 277
Årsresultat etter minoritetsinteresser		637 427	189 277
Totalresultat		637 427	189 277
Overføringer og disponeringer			
Avsatt til annen egenkapital		637 427	189 277
Sum overføringer og disponeringer		637 427	189 277



Organisasjonsnr: 924 379 170
NYGAARD DENTAL AS

BALANSE

Beløp i: NOK	Note	2023	2022
BALANSE - EIENDELER			
Anleggsmidler			
Immaterielle eiendeler			
Utsatt skattefordel	3		
Goodwill	2	594 000	742 500
Sum immaterielle eiendeler		594 000	742 500
Varige driftsmidler			
Maskiner og anlegg	2	29 720	37 150
Skip og flytende installasjoner	2		
Driftsløsøre, inventar o. a. utstyr	2	81 920	102 400
Sum varige driftsmidler		111 640	139 550
Finansielle anleggsmidler			
Investering i datterselskap	5		
Investering i annet foretak i samme konsern	5		
Investeringer i tilknyttet selskap	5	37 650	37 650
Investeringer i aksjer og andeler	6	100 000	100 000
Andre langsiktige fordringer		39 410	39 410
Sum finansielle anleggsmidler		177 060	177 060
Sum anleggsmidler		882 700	1 059 110
Omløpsmidler			
Varer			
Fordringer			
Andre kortsiktige fordringer		134 333	90 042
Sum fordringer	7	134 333	90 042
Investeringer			
Aksjer og andeler i foretak i samme konsern	5		
Bankinnskudd, kontanter og lignende			
Bankinnskudd, kontanter o. l.	8	626 405	561 262
Sum bankinnskudd, kontanter og lignende		626 405	561 262



Sum omløpsmidler		760 738	651 304
SUM EIENDELER		1 643 438	1 710 413
BALANSE - EGENKAPITAL OG GJELD			
Egenkapital			
Innskutt egenkapital			
Aksjekapital	9	30 000	30 000
Beholdning av egne aksjer	9		
Sum innskutt egenkapital		30 000	30 000
Opptjent egenkapital			
Annen egenkapital	10	637 919	197 491
Sum opptjent egenkapital		637 919	197 491
Sum egenkapital	4	667 919	227 491
Gjeld			
Langsiktig gjeld			
Utsatt skatt	3	152	191
Sum avsetninger for forpliktelser		152	191
Annen langsiktig gjeld			
Gjeld til			
kredittinstitusjoner	7		
Langsiktig konserngjeld	7		
Sum langsiktig gjeld		152	191
Kortsiktig gjeld			
Leverandørgjeld		65 188	58 269
Betalbar skatt	3	180 689	483
Skyldig offentlige avgifter		256 534	177 527
Annen kortsiktig gjeld	7	472 956	1 246 452
Sum kortsiktig gjeld		975 367	1 482 731
Sum gjeld		975 519	1 482 922
SUM EGENKAPITAL OG GJELD		1 643 438	1 710 413



Organisasjonsnr: 924 379 170
NYGAARD DENTAL AS

NOTEOPPLYSNINGER - SELSKAP - alle poster oppgitt i hele tall

Note

1

Antall årsverk i regnskapsåret

1.00

Sum Beløp

Balanseført verdi 31.12. Varige driftsmidler Immaterielle eiend.

Konsernregnskap

Morselskapet sitt navn

Forretningskontor for morselskapet

Begrunnelse for at datterselskap er utelatt fra konsolideringen

Samlet beløp - tilknyttet selskap Årets Fjorårets

Samlet beløp - foretak i samme konsern Årets Fjorårets

Samlet beløp - foretak i samme konsern Årets Fjorårets

Samlet beløp - felles kontrollert virksomhet Årets Fjorårets

Pantstillelse Beløp

Beholdning av egne aksjer Antall Pålydende Andel av aksjek.



 BankID Signing
Kjersti Marie Solevåg Nygaard
2024-05-02
 BankID Signing
Jahn-Roger Nygaard
2024-05-02

Årsregnskap 2023 Nygaard Dental AS

**Resultatregnskap
Balanse
Noter til regnskapet**

Org.nr.: 924 379 170



BankID Signing
Kjersti Marie Solevåg Nygaard
2024-05-02



BankID Signing
Jahn-Roger Nygaard
2024-05-02

Nygaard Dental AS			
Resultatregnskap			
Driftsinntekter og driftskostnader	Note	2023	2022
Salgsinntekt		4 432 585	4 384 719
Annen driftsinntekt		0	172 000
Sum driftsinntekter		4 432 585	4 556 719
Varekostnad		605 089	611 086
Lønnskostnad	1	1 734 396	2 365 344
Avskrivning av driftsmidler og immaterielle eiendeler	2	176 410	220 400
Annen driftskostnad		1 076 996	1 341 406
Sum driftskostnader		3 592 891	4 538 236
Driftsresultat		839 694	18 483
Finansinntekter og finanskostnader			
Annen renteinntekt		17	0
Annen finansinntekt		0	187 650
Annen rentekostnad		21 634	15 969
Annen finanskostnad		0	426
Resultat av finansposter		-21 617	171 255
Resultat før skattekostnad		818 077	189 738
Skattekostnad på resultat	3	180 650	461
Resultat		637 427	189 277
Årsresultat	4	637 427	189 277
Overføringer			
Avsatt til annen egenkapital		637 427	189 277
Sum overføringer		637 427	189 277

Nygaard Dental AS

Side 2

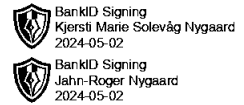


 BankID Signing
Kjersti Marie Solevåg Nygaard
2024-05-02
 BankID Signing
Jahn-Roger Nygaard
2024-05-02

Nygaard Dental AS			
Balanse			
Eiendeler	Note	2023	2022
Anleggsmidler			
Immaterielle eiendeler			
Goodwill	2	594 000	742 500
Sum immaterielle eiendeler		594 000	742 500
Varige driftsmidler			
Maskiner og anlegg	2	29 720	37 150
Driftsløsøre, inventar o.a. utstyr	2	81 920	102 400
Sum varige driftsmidler		111 640	139 550
Finansielle anleggsmidler			
Investeringer i tilknyttet selskap	5	37 650	37 650
Investeringer i aksjer og andeler	6	100 000	100 000
Andre langsiktige fordringer		39 410	39 410
Sum finansielle anleggsmidler		177 060	177 060
Sum anleggsmidler		882 700	1 059 110
Omløpsmidler			
Fordringer			
Andre kortsiktige fordringer		134 333	90 042
Sum fordringer	7	134 333	90 042
Investeringer			
Bankinnskudd, kontanter o.l.	8	626 405	561 262
Sum omløpsmidler		760 738	651 304
Sum eiendeler		1 643 438	1 710 413

Nygaard Dental AS

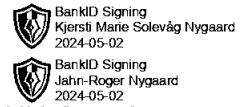
Side 3



Nygaard Dental AS			
Balanse			
Egenkapital og gjeld	Note	2023	2022
Egenkapital			
Innskutt egenkapital			
Aksjekapital	9	30 000	30 000
Sum innskutt egenkapital		30 000	30 000
Opptjent egenkapital			
Annen egenkapital	10	637 919	197 491
Sum opptjent egenkapital		637 919	197 491
Sum egenkapital	4	667 919	227 491
Gjeld			
Avsetning for forpliktelser			
Utsatt skatt	3	152	191
Sum avsetning for forpliktelser		152	191
Annen langsiktig gjeld			
Kortsiktig gjeld			
Leverandørgjeld		65 188	58 269
Betalbar skatt	3	180 689	483
Skyldig offentlige avgifter		256 534	177 527
Annen kortsiktig gjeld	7	472 956	1 246 452
Sum kortsiktig gjeld		975 367	1 482 731
Sum gjeld		975 519	1 482 922
Sum egenkapital og gjeld		1 643 438	1 710 413
Asker Styret i Nygaard Dental AS			
_____ Jahn-Roger Nygaard styreleder/daglig leder		_____ Kjersti Marie Solevåg Nygaard styremedlem	
Nygaard Dental AS			Side 4



Regnskapsprinsipper



Årsregnskapet er satt opp i samsvar med regnskapsloven og NRS 8 - God regnskapsskikk for små foretak.

Driftsinntekter

Inntektsføring ved salg av varer skjer på leveringstidspunktet. Tjenester inntektsføres etter hvert som de leveres.

Skatt

Skattekostnaden i resultatregnskapet omfatter både periodens betalbare skatt og endring i utsatt skatt. Utsatt skatt er beregnet med 22 % på grunnlag av de midlertidige forskjeller som eksisterer mellom regnskapsmessige og skattemessige verdier, samt ligningsmessig underskudd til fremføring ved utgangen av regnskapsåret. Skatteøkende og skattereduserende midlertidige forskjeller som reverserer eller kan reverseres i samme periode er utlignet og nettoført.

Klassifisering og vurdering av anleggsmidler

Anleggsmidler omfatter eiendeler bestemt til varig eie og bruk. Anleggsmidler er vurdert til anskaffelseskost. Varige driftsmidler balanseføres og avskrives over driftsmidlets økonomiske levetid. Avskrivningsperioden for fast eiendom anskaffet etter 2009 er dekomponert i en del som gjelder råbygget og en del som gjelder faste tekniske installasjoner. Varige driftsmidler nedskrives til gjenvinnbart beløp ved verdifall som forventes ikke å være forbigående. Gjenvinnbart beløp er det høyeste av netto salgsverdi og verdi i bruk. Verdi i bruk er nåverdi av fremtidige kontantstrømmer knyttet til eiendelen. Nedskrivningen reverseres når grunnlaget for nedskrivningen ikke lenger er til stede.

Klassifisering og vurdering av omløpsmidler

Omløpsmidler og kortsiktig gjeld omfatter normalt poster som forfaller til betaling innen ett år etter balansedagen, samt poster som knytter seg til varekretsløpet. Omløpsmidler vurderes til laveste verdi av anskaffelseskost og virkelig verdi.

Fordringer

Kundefordringer og andre fordringer oppføres til pålydende etter fradrag for avsetning til forventet tap. Avsetning til tap gjøres på grunnlag av en individuell vurdering av de enkelte fordringene.

Note 1 Lønnskostnader og antall årsverk

Lønnskostnader

	2023	2022
Lønninger	1 481 388	2 068 068
Arbeidsgiveravgift	241 496	292 961
Andre ytelser	11 512	4 315
Sum	1 734 396	2 365 344

Selskapet har i 2023 sysselsatt 1 årsverk.



Note 2 Anleggsmidler

 BankID Signing
Kjersti Marie Solevåg Nygaard
2024-05-02

 BankID Signing
Jahn-Roger Nygaard
2024-05-02

	Goodwill	Driftsløsøre, inventar ol.	Sum
Anskaffelseskost pr. 01.01.23	2 200 000	328 750	2 528 750
= Anskaffelseskost 31.12.23	2 200 000	328 750	2 528 750
Akkumulerte avskrivninger 31.12.23	1 606 000	217 110	1 823 110
= Bokført verdi 31.12.23	594 000	111 640	705 640
Årets ordinære avskrivninger	148 500	27 910	176 410
Avskrivningsplan	saldo 20%	saldo 20%	

Note 3 Skatt


Årets skattekostnad	2023	2022
Resultatført skatt på ordinært resultat:		
Betalbar skatt	180 689	483
Endring i utsatt skatt	-39	-22
Skattekostnad ordinært resultat	180 650	461
Skattepliktig inntekt:		
Resultat før skatt	818 077	189 738
Permanente forskjeller	3 063	-187 646
Endring i midlertidige forskjeller	173	104
Skattepliktig inntekt	821 313	2 196
Betalbar skatt i balansen:		
Betalbar skatt på årets resultat	180 689	483
Sum betalbar skatt i balansen	180 689	483


Skatteeffekten av midlertidige forskjeller som har gitt opphav til utsatt skatt og utsatte skattefordeler, spesifisert på typer av midlertidige forskjeller

	2023	2022	Endring
Varige driftsmidler	693	866	173
Sum	693	866	173
Grunnlag for utsatt skatt	693	866	173
Utsatt skatt (22 %)	152	191	38



Note 4 Egenkapital

 BankID Signing
Kjersti Marie Solevåg Nygaard
2024-05-02

 BankID Signing
Jahn-Roger Nygaard
2024-05-02

	Aksjekapital	Overkurs	Annen Innskutt egenkapital	Annen egenkapital	Sum egenkapital
Pr. 31.12.2022	30 000	0	0	197 491	227 491
Årets resultat				637 427	637 427
Tilleggsutbytte				-197 000	-197 000
Pr 31.12.2023	30 000	0	0	637 919	667 919

Note 5 Datterselskap, TS og FKV

	Kontor- kommune	Eier- andel	Anskaffelses kost	Balanseført verdi	Egenkapital	Resultat
DS/FKV/TS						
Tannlegene ASKER Nesbru Senter AS		25,0%	37 651	37 651	121 984	5 004
Sum			37 651	37 651	121 984	5 004

Note 6 Langsiktige verdipapirer

	Anskaffelses kost	Balanseført verdi	Formues verdi
Anleggsmidler			
Bravura AS	100 000	100 000	0
Sum	100 000	100 000	0
Sum verdipapirer	100 000	100 000	0

Note 7 Fordringer og gjeld

	2023
Fordringer med forfall > 1 år	39 410
Langsiktig gjeld med forfall >5 år	0

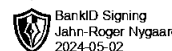
Gjeld som er sikret ved pant utgjør kr. 0. Balanseført verdi av de pansatte eiendelene utgjør kr. 0.

Selskapet har en gjeld til aksjonær på kr 294 993. Beløpet er renteberegnet med kr 21 634.



Note 8 Bankinnskudd

Innestående midler på skattetrekkskonto (bundne midler) er på kr. 169 371.



Note 9 Aksjonærer

Aksjekapitalen i Nygaard Dental AS pr. 31.12 består av:

	Antall	Pålydende	Bokført
Ordinære aksjer	300	100,0	30 000
Sum	300		30 000

Eierstruktur

Aksjonærer i % pr. 31.12:

	Ordinære	Eierandel	Stemmeandel
Jahn-Roger Nygaard	300	100,0	100,0

Aksjer eiet av medlemmer i styret og daglig leder:

Navn	Verv	Ordinære
Jahn-Roger Nygaard	styreleder/daglig leder	300
Totalt antall aksjer		300

Note 10 Fortsatt drift

Regnskapet er utarbeidet under forutsetning om fortsatt drift.