



ÅRSREGNSKAPET FOR REGNSKAPSÅRET 2024 - GENERELL INFORMASJON

Enheten

Organisasjonsnummer: 919 095 105
Organisasjonsform: Aksjeselskap
Foretaksnavn: LERØY NORGE AS
Forretningsadresse: Stanseveien 33
0976 OSLO

Regnskapsår

Årsregnskapets periode: 01.01.2024 - 31.12.2024

Konsern

Morselskap i konsern: Ja
Konsernregnskap lagt ved: Nei

Regnskapsregler

Regler for små foretak benyttet: Nei
Benyttet ved utarbeidelsen av årsregnskapet til selskapet: Regnskapslovens alminnelige regler

Årsregnskapet fastsatt av kompetent organ

Bekreftet av representant for selskapet: Tom Nordby
Dato for fastsettelse av årsregnskapet: 10.04.2025

Grunnlag for avgivelse

År 2024: Årsregnskapet er elektronisk innlevert
År 2023: Tall er hentet fra elektronisk innlevert årsregnskap fra 2024

Det er ikke krav til at årsregnskapet m.v. som sendes til Regnskapsregisteret er undertegnet. Kontrollen på at dette er utført ligger hos revisor/enhetens øverste organ. Sikkerheten ivaretas ved at innsender har rolle/rettighet for innsending av årsregnskapet via Altinn, og ved at det bekreftes at årsregnskapet er fastsatt av kompetent organ.

Brønnøysundregistrene, 22.07.2025



Resultatregnskap

| Beløp i: NOK | Note | 2024 | 2023 |
|---|------|--------------------|--------------------|
| RESULTATREGNSKAP | | | |
| Inntekter | | | |
| Salgsinntekt | | 851 760 308 | 852 925 544 |
| Annen driftsinntekt | | 1 026 854 | 796 533 |
| Sum inntekter | 1, 2 | 852 787 162 | 853 722 077 |
| Kostnader | | | |
| Varekostnad | 1 | 722 994 639 | 739 663 733 |
| Lønnskostnad | 3 | 74 251 014 | 67 815 027 |
| Avskrivning av driftsmidler og immaterielle eiendeler | 4, 5 | 4 392 449 | 3 364 173 |
| Annen driftskostnad | 3 | 36 362 884 | 37 434 947 |
| Sum kostnader | | 838 000 985 | 848 277 880 |
| Driftsresultat | | 14 786 177 | 5 444 198 |
| Finansinntekter og finanskostnader | | | |
| Annen renteinntekt | | 1 110 440 | 427 695 |
| Sum finansinntekter | | 1 110 440 | 427 695 |
| Annen rentekostnad | | 545 538 | 630 466 |
| Sum finanskostnader | | 545 538 | 630 466 |
| Netto finans | 6 | 564 902 | -202 771 |
| Resultat før skattekostnad | | 15 351 079 | 5 241 426 |
| Skattekostnad | 7 | 3 518 767 | 1 407 239 |
| Årsresultat | 8 | 11 832 312 | 3 834 187 |
| Årsresultat etter minoritetsinteresser | | 11 832 312 | 3 834 187 |
| Totalresultat | | 11 832 312 | 3 834 187 |
| Overføringer og disponeringer | | | |
| Avgitt konsernbidrag | | 11 057 854 | |
| Avsatt til annen egenkapital | | 774 458 | 3 834 187 |



Resultatregnskap

| Beløp i: NOK | Note | 2024 | 2023 |
|-----------------------------------|-------------|-------------|-------------|
| Sum overføringer og disponeringer | 8 | 11 832 312 | 3 834 187 |



Balanse

| Beløp i: NOK | Note | 2024 | 2023 |
|--|------|--------------------|--------------------|
| BALANSE - EIENDELER | | | |
| Anleggsmidler | | | |
| Immaterielle eiendeler | | | |
| Andre immaterielle eiendeler | 4 | 1 784 425 | 2 144 977 |
| Utsatt skattefordel | 7 | 111 103 | 448 770 |
| Sum immaterielle eiendeler | | 1 895 528 | 2 593 747 |
| Varige driftsmidler | | | |
| Driftsløsøre, inventar, biler | | 6 679 676 | 8 048 521 |
| Finansielle leieavtaler | | 3 758 064 | 2 588 170 |
| Sum varige driftsmidler | 5 | 10 437 740 | 10 636 691 |
| Finansielle anleggsmidler | | | |
| Investering i datterselskap | 9 | 13 383 873 | 13 383 873 |
| Lån til foretak i samme konsern | 11 | | |
| Investeringer i tilknyttet selskap | 9 | 1 782 538 | 1 782 538 |
| Investeringer i aksjer og andeler | | 10 000 | 10 000 |
| Sum finansielle anleggsmidler | | 15 176 411 | 15 176 411 |
| Sum anleggsmidler | | 27 509 679 | 28 406 848 |
| Omløpsmidler | | | |
| Varer | | | |
| Sum varer | 10 | 43 913 200 | 44 448 191 |
| Fordringer | | | |
| Kundefordringer | | 74 873 847 | 82 656 361 |
| Andre fordringer | | 881 276 | 2 391 468 |
| Konsernfordringer | | 1 779 894 | 2 251 902 |
| Sum fordringer | 11 | 77 535 017 | 87 299 731 |
| Bankinnskudd, kontanter og lignende | | | |
| Bankinnskudd, kontanter o.l. | 12 | 34 291 169 | 18 460 885 |
| Sum bankinnskudd, kontanter og lignende | | 34 291 169 | 18 460 885 |
| Sum omløpsmidler | | 155 739 387 | 150 208 807 |



Balanse

| Beløp i: NOK | Note | 2024 | 2023 |
|--|------|--------------------|--------------------|
| SUM EIENDELER | | 183 249 066 | 178 615 655 |
| BALANSE - EGENKAPITAL OG GJELD | | | |
| Egenkapital | | | |
| Innskutt egenkapital | | | |
| Aksjekapital | | 660 000 | 660 000 |
| Overkurs | | 7 069 850 | 7 069 850 |
| Annen innskutt egenkapital | | 15 266 829 | 15 266 829 |
| Sum innskutt egenkapital | | 22 996 679 | 22 996 679 |
| Opptjent egenkapital | | | |
| Annen egenkapital | | 59 427 550 | 58 653 093 |
| Sum opptjent egenkapital | | 59 427 550 | 58 653 093 |
| Sum egenkapital | 8 | 82 424 230 | 81 649 772 |
| Gjeld | | | |
| Langsiktig gjeld | | | |
| Pensjonsforpliktelser | | | 35 000 |
| Utsatt skatt | 7 | | |
| Sum avsetninger for forpliktelser | | | 35 000 |
| Annen langsiktig gjeld | | | |
| Gjeld til kredittinstitusjoner | 5 | 3 983 614 | 2 713 373 |
| Øvrig langsiktig gjeld | | | 10 080 265 |
| Sum annen langsiktig gjeld | | 3 983 614 | 12 793 638 |
| Sum langsiktig gjeld | | 3 983 614 | 12 828 638 |
| Kortsiktig gjeld | | | |
| Gjeld til kredittinstitusjoner | | 11 252 | 56 128 |
| Leverandørgjeld | | 30 183 244 | 38 229 444 |
| Betalbar skatt | 7 | 12 476 | 1 546 235 |
| Skyldig offentlige avgifter | | 7 638 604 | 7 917 126 |
| Kortsiktig konserngjeld | | 49 282 196 | 26 941 876 |
| Annen kortsiktig gjeld | | 9 713 450 | 9 446 435 |



Balanse

| Beløp i: NOK | Note | 2024 | 2023 |
|---------------------------------|-------------|--------------------|--------------------|
| Sum kortsiktig gjeld | 11 | 96 841 222 | 84 137 245 |
| Sum gjeld | | 100 824 836 | 96 965 883 |
| SUM EGENKAPITAL OG GJELD | | 183 249 066 | 178 615 655 |



Lerøy Norge AS

Resultatregnskap

| Driftsinntekter og driftskostnader | Note | 2024 | 2023 |
|---|-------------|--------------------|--------------------|
| Salgsinntekt | | 851 760 308 | 852 925 544 |
| Annen driftsinntekt | | 1 026 854 | 796 533 |
| Sum driftsinntekter | 1, 2 | 852 787 162 | 853 722 077 |
| Varekostnad | 1 | 722 994 639 | 739 663 733 |
| Lønnskostnad | 3 | 74 251 014 | 67 815 027 |
| Avskrivning av driftsmidler og immaterielle eiendeler | 4, 5 | 4 392 449 | 3 364 173 |
| Annen driftskostnad | 3 | 36 362 884 | 37 434 947 |
| Sum driftskostnader | | 838 000 985 | 848 277 880 |
| Driftsresultat | | 14 786 177 | 5 444 198 |
| Finansinntekter og finanskostnader | | | |
| Finansinntekt | | 1 110 440 | 427 695 |
| Finanskostnad | | 545 538 | 630 466 |
| Resultat av finansposter | 6 | 564 902 | -202 771 |
| Resultat før skattekostnad | | 15 351 079 | 5 241 426 |
| Skattekostnad | 7 | 3 518 767 | 1 407 239 |
| Årsresultat | 8 | 11 832 312 | 3 834 187 |
| Overføringer | | | |
| Avsatt konsernbidrag | | 11 057 854 | 0 |
| Avsatt til annen egenkapital | | 774 458 | 3 834 187 |
| Sum overføringer | 8 | 11 832 312 | 3 834 187 |



Lerøy Norge AS

Balanse

| Eiendeler | Note | 2024 | 2023 |
|--------------------------------------|-----------|--------------------|--------------------|
| Anleggsmidler | | | |
| Immaterielle eiendeler | | | |
| Andre immaterielle eiendeler | 4 | 1 784 425 | 2 144 977 |
| Utsatt skattefordel | 7 | 111 103 | 448 770 |
| Sum immaterielle eiendeler | | 1 895 528 | 2 593 747 |
| Varige driftsmidler | | | |
| Driftsløsøre, inventar, biler | | 6 679 676 | 8 048 521 |
| Finansielle leieavtaler | | 3 758 064 | 2 588 170 |
| Sum varige driftsmidler | 5 | 10 437 740 | 10 636 691 |
| Finansielle anleggsmidler | | | |
| Investeringer i datterselskap | 9 | 13 383 873 | 13 383 873 |
| Investeringer i tilknyttet selskap | 9 | 1 782 538 | 1 782 538 |
| Investeringer i aksjer og andeler | | 10 000 | 10 000 |
| Sum finansielle anleggsmidler | | 15 176 411 | 15 176 411 |
| Sum anleggsmidler | | 27 509 679 | 28 406 848 |
| Omløpsmidler | | | |
| Varer | 10 | 43 913 200 | 44 448 191 |
| Fordringer | | | |
| Kundefordringer | | 74 873 847 | 82 656 361 |
| Andre fordringer | | 881 276 | 2 391 468 |
| Konsernfordringer | | 1 779 894 | 2 251 902 |
| Sum fordringer | 11 | 77 535 017 | 87 299 731 |
| Bankinnskudd, kontanter o.l. | 12 | 34 291 169 | 18 460 885 |
| Sum omløpsmidler | | 155 739 387 | 150 208 807 |
| Sum eiendeler | | 183 249 066 | 178 615 655 |



Lerøy Norge AS

Balanse

| Egenkapital og gjeld | Note | 2024 | 2023 |
|--|-----------|--------------------|--------------------|
| Egenkapital | | | |
| Innskutt egenkapital | | | |
| Aksjekapital | | 660 000 | 660 000 |
| Overkurs | | 7 069 850 | 7 069 850 |
| Annen innskutt egenkapital | | 15 266 829 | 15 266 829 |
| Sum innskutt egenkapital | | 22 996 679 | 22 996 679 |
| Opptjent egenkapital | | | |
| Annen egenkapital | | 59 427 550 | 58 653 093 |
| Sum opptjent egenkapital | | 59 427 550 | 58 653 093 |
| Sum egenkapital | 8 | 82 424 230 | 81 649 772 |
| Gjeld | | | |
| Avsetning for forpliktelser | | | |
| Pensjonsforpliktelser | | 0 | 35 000 |
| Sum avsetning for forpliktelser | | 0 | 35 000 |
| Annen langsiktig gjeld | | | |
| Gjeld til kredittinstitusjoner | 5 | 3 983 614 | 2 713 373 |
| Øvrig langsiktig gjeld | | 0 | 10 080 265 |
| Sum annen langsiktig gjeld | | 3 983 614 | 12 793 638 |
| Kortsiktig gjeld | | | |
| Gjeld til kredittinstitusjoner | | 11 252 | 56 128 |
| Leverandørgjeld | | 30 183 244 | 38 229 444 |
| Betalbar skatt | 7 | 12 476 | 1 546 235 |
| Skyldig offentlige avgifter | | 7 638 604 | 7 917 126 |
| Gjeld til konsernselskaper | | 49 282 196 | 26 941 876 |
| Annen kortsiktig gjeld | | 9 713 450 | 9 446 435 |
| Sum kortsiktig gjeld | 11 | 96 841 222 | 84 137 245 |
| Sum gjeld | | 100 824 836 | 96 965 883 |
| Sum egenkapital og gjeld | | 183 249 066 | 178 615 655 |

Bergen, 10.04.2025
Styret i Lerøy Norge AS

Ivar Wulff
Styreleder

Tom Nordby
Daglig leder



Lerøy Norge AS

Indirekte kontantstrøm

| | Note | 2024 | 2023 |
|---|------|-------------------|-------------------|
| Kontantstrømmer fra operasjonelle aktiviteter | | | |
| Resultat før skattekostnad | | 15 351 079 | 5 241 427 |
| Periodens betalte skatt | 7 | -1 595 974 | -3 429 474 |
| Ordinære avskrivninger | 4, 5 | 4 392 449 | 3 364 173 |
| Endring i varelager | 10 | 534 990 | 11 868 963 |
| Endring i kundefordringer | | 7 782 514 | -9 466 497 |
| Endring i leverandørgjeld | | -8 046 200 | 5 836 281 |
| Forskj. kostnadsført pensjon og inn-/utbet. i pensjonsordn. | | -35 000 | -35 212 |
| Endring i andre tidsavgrensingsposter | | 10 134 272 | -11 590 636 |
| Netto kontantstrøm fra operasjonelle aktiviteter | | 28 518 131 | 1 789 025 |
| Kontantstrømmer fra investeringsaktiviteter | | | |
| Utbetalinger ved kjøp av varige driftsmidler | 4, 5 | -3 832 946 | -1 749 305 |
| Netto kontantstrøm fra investeringsaktiviteter | | -3 832 946 | -1 749 305 |
| Kontantstrømmer fra finansieringsaktiviteter | | | |
| Innbetalinger ved opptak av ny langsiktig gjeld | | 1 270 241 | 0 |
| Utbetalinger ved nedbetaling av langsiktig gjeld | | -10 080 265 | -3 490 696 |
| Netto endring i kassekreditt | | -44 876 | 56 128 |
| Netto kontantstrøm fra finansieringsaktiviteter | | -8 854 900 | -3 434 568 |
| Netto endring i kontanter og kontantekvivalenter | | 15 830 284 | -3 394 847 |
| Beh. av kont. og kontantekvivalenter ved per. begynnelse | | 18 460 885 | 21 855 731 |
| Beh. av kont. og kontantekvivalenter ved per. slutt | | 34 291 169 | 18 460 885 |



Lerøy Norge AS

Noter til årsregnskapet 2024

Regnskapsprinsipper

Årsregnskapet er satt opp i samsvar med regnskapslovens bestemmelser og god regnskapsskikk.

Valuta

Fordringer og gjeld i utenlandsk valuta vurderes etter kursen ved regnskapsårets slutt. Kursgevinster og kurstap knyttet til varesalg og varekjøp i utenlandsk valuta klassifiseres som varekostnad ettersom det relaterer seg til varekretsløpet. .

Inntekter

Inntektsføring ved salg av varer skjer på leveringstidspunktet. Inntekter ved salg av varer vurderes til virkelig verdi av vederlaget, netto etter fradrag for merverdiavgift, returer, rabatter og andre avslag. Salg av varer resultatføres når selskapet har levert sine produkter til kunden og det ikke er uoppfylte forpliktelser som kan påvirke kundens aksept av leveringingen. Levering er ikke foretatt før produktene er sendt til avtalt sted og risiko for tap og ukurans er overført til kunden.

Varekostnad inkluderer frakt- og distribusjonskostnader knyttet til salg av varer.

Skatt

Skattekostnaden i resultatregnskapet omfatter både periodens betalbare skatt og endring i utsatt skatt. Utsatt skatt er beregnet med 22 % på grunnlag av de midlertidige forskjeller som eksisterer mellom regnskapsmessige og skattemessige verdier, samt ligningsmessig underskudd til fremføring ved utgangen av regnskapsåret. Skatteøkende og skattereduserende midlertidige forskjeller som reverserer eller kan reverseres i samme periode er utlignet og nettoført.

Skattereduksjon ved avgitt konsernbidrag, og skatt på mottatt konsernbidrag som føres til reduksjon av kostpris eller direkte mot egenkapitalen, føres direkte mot skatt i balansen (mot betalbar skatt hvis konsernbidraget har virkning på betalbar skatt og mot utsatt skatt hvis konsernbidraget har virkning på utsatt skatt).

Leasing

Det skilles mellom finansiell og operasjonell leasing. Driftsmidler finansiert ved finansiell leasing er regnskapsmessig klassifisert under varige driftsmidler. Motposten er medtatt som langsiktig gjeld. Leiebeløp fordeles mellom rentekostnad og avdrag på gjelden.

Operasjonell leasing kostnadsføres som driftskostnad basert på fakturert leasingleie.

Lerøy Norge AS

Side 5



Lerøy Norge AS

Noter til årsregnskapet 2024

Klassifisering av balanseposter

Omløpsmidler og kortsiktig gjeld omfatter poster som forfaller til betaling innen ett år etter balansedagen, samt poster som knytter seg til varekretsløpet. Øvrige poster er klassifisert som anleggsmiddel/langsiktig gjeld.

Omløpsmidler vurderes til laveste av anskaffelseskost og virkelig verdi. Kortsiktig gjeld balanseføres til nominelt beløp på etableringstidspunktet.

Anleggsmidler vurderes til anskaffelseskost, men nedskrives til virkelig verdi dersom verdifallet ikke forventes å være forbigående. Langsiktig gjeld balanseføres til nominelt beløp på etableringstidspunktet.

Varige driftsmidler

Varige driftsmidler er i regnskapet oppført til anskaffelseskost etter fradrag for akkumulerte avskrivninger. Avskrivningene er fordelt lineært over antatt økonomisk levetid.

Investering i datterselskap

Investeringer i datterselskap bokføres til kostpris.

Varer

Lager av innkjøpte varer er verdsatt til laveste av anskaffelseskost og virkelig verdi. Det foretas nedskrivning for påregnelig ukurans.

Fordringer

Kundefordringer og andre fordringer er oppført i balansen til pålydende etter fradrag for avsetning til forventet tap. Avsetning til tap gjøres på grunnlag av individuelle vurderinger av de enkelte fordringene. I tillegg gjøres det for øvrige kundefordringer en uspesifisert avsetning til dekning av påregnelig tap.

Pensjoner

Selskapet har en pensjonsordning som er innskuddsbasert. Ved innskuddsplaner betaler selskapet innskudd til et forsikringsselskap. Selskapet har ingen ytterligere betalingsforpliktelse etter at innskuddene er betalt. Innskuddene regnskapsføres som lønnskostnad..

Kontantstrømoppstilling

Kontantstrømoppstilling viser selskapets samlede kontantstrøm fordelt på drifts-, investerings- og finansieringsaktiviteter. Kontantstrømoppstillingen utarbeides etter den indirekte metoden. Kontanter og kontantekvivalenter omfatter kontanter, bankinnskudd og andre kortsiktige, likvide plasseringer som umiddelbart og med uvesentlig kursrisiko kan konverteres til kjente kontantbeløp og med gjenværende løpetid mindre enn tre måneder fra anskaffelsesdato. .



Lerøy Norge AS

Noter til årsregnskapet 2024

Note 1 Transaksjoner med nærstående parter

Selskapet er kontrollert av Lerøy Seafood Group ASA som eier 100 % av selskapets aksjer. Ytelser til ledende ansatte er omtalt i note 3, og mellomværende med konsernselskaper er omtalt i note 11.

| Selskapets transaksjoner med nærstående parter | 2024 | 2023 |
|--|-------------|-------------|
| Salg av varer til konsernselskaper | 14 873 052 | 13 826 455 |
| Kjøp av varer fra konsernselskaper | 245 724 085 | 238 661 158 |
| Salg av tjenester til konsernselskaper | 945 996 | 0 |
| Kjøp av tjenester fra konsernselskaper | 8 105 630 | 10 960 862 |

Lerøy Norge AS

Side 7



Lerøy Norge AS

Noter til årsregnskapet 2024

Note 2 Salgsinntekter

| Virksomhetsområde | 2024 | 2023 |
|------------------------------------|--------------------|--------------------|
| Sjømat og kjøtt | 851 608 808 | 852 758 537 |
| Leieinntekt og annen driftsinntekt | 1 026 854 | 703 080 |
| Gevinst ved salg av driftsmidler | 151 500 | 260 460 |
| Sum | 852 787 162 | 853 722 077 |



Lerøy Norge AS

Noter til årsregnskapet 2024

Note 3 Lønnskostnader og ytelser, godtgjørelser til daglig leder, styret og revisor

Lønnskostnader

| | 2024 | 2023 |
|--------------------|-------------------|-------------------|
| Lønninger | 57 176 096 | 48 350 897 |
| Arbeidsgiveravgift | 12 517 237 | 11 013 452 |
| Pensjonskostnader | 3 611 916 | 6 631 629 |
| Andre ytelser | 945 766 | 1 819 049 |
| Sum | 74 251 014 | 67 815 027 |

Selskapet har i 2024 83 årsverk opp mot 92 i 2023

Lerøy Norge AS har innskuddsbasert pensjonsordning etter gjeldende regler.

Ytelser til daglig leder

| | | |
|--------------------|------------------|------------------|
| Lønn | 2 010 716 | 2 227 202 |
| Pensjonskostnader | 207 132 | 86 499 |
| Annen godtgjørelse | 48 329 | 8 919 |
| Sum | 2 266 177 | 2 322 620 |

Det er ikke gitt lån/sikkerhet til daglig leder, styreformann eller andre nærstående parter.
Det er ingen enkelt lån/sikkerhetsstillelser som utgjør mer enn 5 % av selskapets egenkapital.

Revisor

Fakturert honorar fra revisor har i 2024 vært som følger:

| | 2024 | 2023 |
|------------------|----------------|----------------|
| Revisjonshonorar | 413 446 | 748 385 |
| Andre tjenester | 0 | 100 000 |
| Sum | 413 446 | 848 385 |

Helse, miljø og sikkerhet

Det er i 2024 registrert 1 skadetilfelle blant ansatte i Lerøy Norge AS.

For firmaet er det registrert et samlet sykefravær på 8,8 %, herav korttidssykefravær på 1,6 % og langtidssykefravær på 7,2%.

Lerøy Norge AS

Side 9



Lerøy Norge AS

Noter til årsregnskapet 2024

Note 4 Immaterielle eiendeler

| | Programvare | Webshop | Sum |
|---|------------------|----------------|------------------|
| Anskaffelseskost 01.01. | 2 932 400 | 330 000 | 3 262 400 |
| Tilgang | 0 | 0 | 0 |
| Anskaffelseskost 31.12. | 2 932 400 | 330 000 | 3 262 400 |
| Akkumulerte avskrivninger 01.01. | 974 920 | 142 503 | 1 117 423 |
| Årets avskrivninger | 294 552 | 66 000 | 360 552 |
| Akkumulerte avskrivninger 31.12. | 1 269 472 | 208 503 | 1 477 975 |
| Bokført verdi 31.12. | 1 662 928 | 121 497 | 1 784 425 |
| Levetid | 10 år | 5 år | |
| Avskrivningsplan | Lineær | Lineær | |

Lerøy Norge AS

Side 10



Lerøy Norge AS

Noter til årsregnskapet 2024

Note 5 Varige driftsmidler

| | Finansielle leieavtaler | Påkostning leide lokaler | Transport- midler | Inventar / data | Maskiner og utstyr | Sum |
|---|----------------------------|-----------------------------|----------------------|--------------------|-----------------------|-------------------|
| Anskaffelseskost 01.01. | 5 231 343 | 19 301 989 | 6 460 430 | 2 742 488 | 7 317 043 | 41 053 293 |
| Tilgang | 3 001 666 | 0 | 155 000 | 68 916 | 607 364 | 3 832 946 |
| Anskaffelseskost 31.12. | 8 233 009 | 19 301 989 | 6 615 430 | 2 811 404 | 7 924 407 | 44 886 239 |
| Akkumulerte avskrivninger 01.01. | 2 643 173 | 12 994 843 | 6 197 571 | 2 119 859 | 6 461 157 | 30 416 603 |
| Årets avskrivninger | 1 831 772 | 1 692 546 | 75 926 | 184 823 | 246 830 | 4 031 897 |
| Akkumulerte avskrivninger 31.12. | 4 474 945 | 14 687 389 | 6 273 497 | 2 304 682 | 6 707 987 | 34 448 499 |
| Bokført verdi 31.12. | 3 758 064 | 4 614 600 | 341 933 | 506 722 | 1 216 421 | 10 437 740 |
| Levetid | 5 år | 3-10 år | 5 år | 3-5 år | 5 år | |
| Avskrivningsplan | Lineær | Lineær | Lineær | Lineær | Lineær | |

Selskapets finansielle leieavtaler gjelder transportmidler. Balanseført leieforpliktelse utgjør kr 3 983 614 pr. 31.12.2024 (kr 2 713 373 pr. 31.12.2023).

Lerøy Norge AS

Side 11



Lerøy Norge AS

Noter til årsregnskapet 2024

Note 6 Spesifikasjon av annen finansinntekt og annen finanskostnad

| Annen finansinntekt | 2024 | 2023 |
|--------------------------------|------------------|----------------|
| Andre renteinntekter | 998 688 | 424 713 |
| Renteinntekter kundefordringer | 105 278 | 2 982 |
| Annen finansinntekt | 6 475 | 0 |
| Sum | 1 110 440 | 427 695 |

| Annen finanskostnad | 2024 | 2023 |
|----------------------------|----------------|----------------|
| Andre rentekostnader | 272 694 | 190 617 |
| Renteutgifter konsern | 244 705 | 420 591 |
| Annen finanskostnad | 28 140 | 19 258 |
| Sum | 545 538 | 630 466 |

| | | |
|---------------------------------|----------------|-----------------|
| Resultat av finansposter | 564 902 | -202 771 |
|---------------------------------|----------------|-----------------|

Lerøy Norge AS

Side 12



Lerøy Norge AS

Noter til årsregnskapet 2024

Note 7 Skatt

Skatteeffekten av midlertidige forskjeller og underskudd til fremføring som har gitt opphav til utsatt skatt og utsatte skattefordeler, spesifisert på typer av midlertidige forskjeller:

| | 2024 | 2023 | Endring |
|-------------------------------|-----------------|-------------------|-------------------|
| Varige driftsmidler | -398 672 | -711 082 | -312 409 |
| Varebeholdning | 0 | -1 231 555 | -1 231 556 |
| Fordringer | -194 834 | -367 193 | -172 358 |
| Balansførte leieavtaler | -225 550 | -125 203 | 100 347 |
| Gevinst – og tapskonto | 344 137 | 430 171 | 86 034 |
| Pensjonspremie/- forpliktelse | -30 092 | -35 000 | -4 908 |
| Sum | -505 011 | -2 039 862 | -1 534 850 |

| | | | |
|---|-----------------|-------------------|-------------------|
| Grunnlag for beregning av utsatt skatt | -505 011 | -2 039 862 | -1 534 850 |
|---|-----------------|-------------------|-------------------|

| | | | |
|-----------------------------------|-----------------|----------------|----------------|
| Utsatt skattefordel (22 %) | -111 102 | 448 770 | 559 872 |
|-----------------------------------|-----------------|----------------|----------------|

| | 2024 | 2023 |
|------------------------------------|---------------|------------------|
| Skattepliktig inntekt | | |
| Ordinært resultat før skatt | 15 351 079 | 5 241 426 |
| Permanente forskjeller | 417 217 | 1 193 897 |
| Endring i midlertidige forskjeller | -1 534 850 | 631 800 |
| Avgitt konsernbidrag | -14 176 736 | 0 |
| Skattepliktig inntekt | 56 710 | 7 067 123 |

| | 2024 | 2023 |
|--|------------------|------------------|
| Resultatført skatt på ordinært resultat | | |
| Betalbar skatt | 3 181 100 | 1 554 767 |
| For mye, for lite avsatt i fjor | 0 | -8 532 |
| Endring i utsatt skattefordel | 337 667 | -138 996 |
| Skattekostnad ordinært resultat | 3 518 767 | 1 407 239 |

| | 2024 | 2023 |
|---|------------------|------------------|
| Beregning av effektiv skattesats | | |
| Resultat før skatt | 15 351 079 | 5 241 426 |
| Beregnet skatt av resultat før skatt | 3 377 237 | 1 153 114 |
| Skatteeffekt av permanente forskjeller | 91 788 | 262 657 |
| Sum | 3 469 025 | 1 415 771 |
| Effektiv skattesats | 22,6 % | 27,0 % |

| | 2024 | 2023 |
|--|---------------|------------------|
| Betalbar skatt i balansen | | |
| Betalbar skatt på årets resultat | 3 131 358 | 1 554 767 |
| Betalbar skatt på avgitt konsernbidrag | -3 118 882 | 0 |
| Sum betalbar skatt i balansen | 12 476 | 1 554 767 |

Lerøy Norge AS

Side 13



Lerøy Norge AS

Noter til årsregnskapet 2024

Note 8 Egenkapital

| | Aksjekapital | Overkurs | Annen Innskutt egenkapital | Annen egenkapital | Sum egenkapital |
|----------------------|----------------|------------------|----------------------------------|----------------------|--------------------|
| Pr. 31.12.2023 | 660 000 | 7 069 850 | 15 266 829 | 58 653 093 | 81 649 772 |
| Årets resultat | | | | 11 832 312 | 11 832 312 |
| Konsernbidrag avgitt | | | | -11 057 854 | -11 057 854 |
| Pr 31.12.2024 | 660 000 | 7 069 850 | 15 266 829 | 59 427 550 | 82 424 230 |

Samtlige aksjer i selskapet er eid av Lerøy Seafood Group ASA.

Lerøy Norge AS er et 100 % eid datterselskap av Lerøy Seafood Group ASA,
Thormøhlens Gate 51 b, 5006 Bergen

Konsernregnskapet kan fås ved henvendelse til denne adressen.



Lerøy Norge AS

Noter til årsregnskapet 2024

Note 9 Investering i datterselskaper

| Investeringer i datterselskap | Antall aksjer | Eierandel | Egenkapital siste år | Resultat siste år | Balanseført verdi |
|-------------------------------|---------------|-----------|----------------------|-------------------|-------------------|
| Sirevaag AS | 1120 | 100 % | 5 777 173 | 263 231 | 13 383 873 |

Regnskapstall er foreløpige tall pr. 31.12.2024.

Forretningskontor Sirevaag AS: Vågen 42, 4364 Sirevåg

| Investeringer i datterselskap | Antall aksjer | Eierandel | Egenkapital siste år | Resultat siste år | Balanseført verdi |
|-------------------------------|---------------|-----------|----------------------|-------------------|-------------------|
| Lerøy Sjømatgruppen AS | 59 | 73,75 % | 1 471 880 | -156 699 | 1 782 538 |

Regnskapstall er foreløpige tall pr. 31.12.2024.

Forretningskontor Lerøy Sjømatgruppen AS: Stanseveien 33, 0976 Oslo

Det utarbeides ikke eget konsernregnskap for Lerøy Norge underkonsern. Underkonsernet blir konsolidert inn i konsernregnskapet for Lerøy Seafood Group ASA.

Lerøy Norge AS

Side 15



Lerøy Norge AS

Noter til årsregnskapet 2024

Note 10 Varer

| | 2024 | 2023 |
|------------------------|-------------------|-------------------|
| Innkjøpte handelsvarer | 43 913 200 | 44 448 191 |
| Sum | 43 913 200 | 44 448 191 |

Firmaets beholdning av varer er vurdert til laveste verdi av anskaffelseskost og virkelig verdi.



Lerøy Norge AS

Noter til årsregnskapet 2024

Note 11 Mellomværende med selskap i samme konsern

| | 2024 | 2023 |
|--------------------------|------------------|------------------|
| Konsernfordringer | | |
| Lerøy Sjømatgruppen AS | 629 951 | 180 705 |
| Lerøy Seafood Group ASA | 434 037 | 783 682 |
| Dragøy Grossist AS | 352 365 | 184 895 |
| Sjømathuset AS | 298 971 | 720 611 |
| Lerøy Seafood AS | 22 559 | 332 441 |
| Lerøy Fossen AS | 21 052 | 20 851 |
| Sirevaag AS | 11 986 | 28 708 |
| Lerøy Austevoll AS | 8 972 | 0 |
| Wannebo International AS | 0 | 9 |
| Sum | 1 779 894 | 2 251 902 |

| | 2024 | 2023 |
|--------------------------------|-------------------|-------------------|
| Leverandørgjeld konsern | | |
| Lerøy Sjømatgruppen AS | 11 151 404 | 7 629 180 |
| Lerøy Seafood Group ASA | 756 014 | 1 078 823 |
| Dragøy Grossist AS | 0 | 19 834 |
| Sjømathuset AS | 230 254 | 287 646 |
| Lerøy Seafood AS | 19 236 740 | 14 057 440 |
| Sirevaag AS | 1 260 911 | 1 611 293 |
| Wannebo International AS | 2 432 579 | 2 257 660 |
| Lerøy Midt AS | 22 275 | 0 |
| Lerøy Vest AS | 15 283 | 0 |
| Sum | 35 105 460 | 26 941 876 |

| | 2024 | 2023 |
|--|----------|-------------------|
| Lån fra foretak i samme konsern | | |
| Lerøy Seafood Group ASA | 0 | 10 080 265 |
| Sum | 0 | 10 080 265 |

Lerøy Norge AS

Side 17



Lerøy Norge AS

Noter til årsregnskapet 2024

Note 12 Bundne bankinnskudd

| | 2024 | 2023 |
|----------------------------|------------------|------------------|
| Bundne bankinnskudd | | |
| Skattetrekksmidler | 4 661 726 | 4 397 951 |
| Vestn.fisk | 0 | 300 000 |
| Sum | 4 661 726 | 4 697 951 |

Lerøy Norge AS

Side 18



Til generalforsamlingen i Lerøy Norge AS

Uavhengig revisors beretning

Konklusjon

Vi har revidert årsregnskapet for Lerøy Norge AS som består av balanse per 31. desember 2024, resultatregnskap og kontantstrøm for regnskapsåret avsluttet per denne datoen og noter til årsregnskapet, herunder et sammendrag av viktige regnskapsprinsipper.

Etter vår mening oppfyller årsregnskapet gjeldende lovkrav, og gir årsregnskapet et rettviseende bilde av selskapets finansielle stilling per 31. desember 2024, og av dets resultater og kontantstrømmer for regnskapsåret avsluttet per denne datoen i samsvar med regnskapslovens regler og god regnskapsskikk i Norge.

Grunnlag for konklusjonen

Vi har gjennomført revisjonen i samsvar med International Standards on Auditing (ISA-ene). Våre oppgaver og plikter i henhold til disse standardene er beskrevet nedenfor under *Revisors oppgaver og plikter ved revisjonen av årsregnskapet*. Vi er uavhengige av selskapet i samsvar med kravene i relevante lover og forskrifter i Norge og International Code of Ethics for Professional Accountants (inkludert internasjonale uavhengighetsstandarder) utstedt av International Ethics Standards Board for Accountants (IESBA-reglene), og vi har overholdt våre øvrige etiske forpliktelser i samsvar med disse kravene. Innhentet revisjonsbevis er etter vår vurdering tilstrekkelig og hensiktsmessig som grunnlag for vår konklusjon.

Øvrig informasjon

Styret og daglig leder (ledelsen) er ansvarlige for informasjonen i årsberetningen. Øvrig informasjon omfatter informasjon i årsrapporten bortsett fra årsregnskapet og den tilhørende revisjonsberetningen. Vår konklusjon om årsregnskapet ovenfor dekker ikke informasjonen i årsberetningen.

I forbindelse med revisjonen av årsregnskapet er det vår oppgave å lese årsberetningen. Formålet er å vurdere hvorvidt det foreligger vesentlig inkonsistens mellom årsberetningen og årsregnskapet og den kunnskap vi har opparbeidet oss under revisjonen av årsregnskapet, eller hvorvidt informasjon i årsberetningen ellers fremstår som vesentlig feil. Vi har plikt til å rapportere dersom årsberetningen fremstår som vesentlig feil. Vi har ingenting å rapportere i så henseende.

Basert på kunnskapen vi har opparbeidet oss i revisjonen, mener vi at årsberetningen

- er konsistent med årsregnskapet og
- inneholder de opplysninger som skal gis i henhold til gjeldende lovkrav.

Ledelsens ansvar for årsregnskapet

Ledelsen er ansvarlig for å utarbeide årsregnskapet og for at det gir et rettviseende bilde i samsvar med regnskapslovens regler og god regnskapsskikk i Norge. Ledelsen er også ansvarlig for slik internkontroll som den finner nødvendig for å kunne utarbeide et årsregnskap som ikke inneholder vesentlig feilinformasjon, verken som følge av misligheter eller utilsiktede feil.

Ved utarbeidelsen av årsregnskapet må ledelsen ta standpunkt til selskapets evne til fortsatt drift og opplyse om forhold av betydning for fortsatt drift. Forutsetningen om fortsatt drift skal legges til grunn for årsregnskapet så lenge det ikke er sannsynlig at virksomheten vil bli avvirket.

Revisors oppgaver og plikter ved revisjonen av årsregnskapet

Vårt mål er å oppnå betryggende sikkerhet for at årsregnskapet som helhet ikke inneholder vesentlig feilinformasjon, verken som følge av misligheter eller utilsiktede feil, og å avgi en revisjonsberetning som inneholder vår konklusjon. Betryggende sikkerhet er en høy grad av sikkerhet, men ingen garanti for at en

PricewaterhouseCoopers AS, Torgallmenningen 14, 5014 Bergen, P.O. Box 3984 - Sandviken, NO-5835 Bergen
T: 02316, org. no.: 987 009 713 MVA, www.pwc.no
Statsautoriserte revisorer, medlemmer av Den norske Revisorforening og autorisert regnskapsførerselskap



revisjon utført i samsvar med ISA-ene, alltid vil avdekke vesentlig feilinformasjon. Feilinformasjon kan oppstå som følge av misligheter eller utilsiktede feil. Feilinformasjon er å anse som vesentlig dersom den enkeltvis eller samlet med rimelighet kan forventes å påvirke de økonomiske beslutningene som brukerne foretar på grunnlag av årsregnskapet. For videre beskrivelse av revisors oppgaver og plikter vises det til: <https://revisorforeningen.no/revisjonsberetninger>

Bergen, 11. april 2025
PricewaterhouseCoopers AS

Ole Martin Waage
Statsautorisert revisor
(elektronisk signert)



 Securely signed with Brevio

Revisjonsberetning

Signers:

| Name | Method | Date |
|-------------------|---------------|------------------|
| Waage, Ole Martin | BANKID | 2025-04-11 15:06 |

This document package contains:

- Closing page (this page)
- The original document(s)
- The electronic signatures. These are not visible in the document, but are electronically integrated.



This file is sealed with a digital signature.
The seal is a guarantee for the authenticity
of the document.



Admincontrol

List of Signatures Page 1/1

Lerøy Norge AS_årsregnskap 2023.pdf

| Name | Method | Signed at |
|-------------|--------|-------------------------|
| WULFF, IVAR | BANKID | 2024-04-18 21:15 GMT+02 |
| Nordby, Tom | BANKID | 2024-04-18 16:25 GMT+02 |



This file is sealed with a digital signature. The seal is a guarantee for the authenticity of the document.

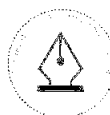
External reference: 9224BDFC271341EF8D027ABC0645F14A



LERØY

ÅRSRAPPORT 2023

LERØY NORGE AS



This file is sealed with a digital signature.
The seal is a guarantee for the authenticity
of the document.

Document ID:
9224BDFC271341EF8D027ABC0645F14A



Lerøy Norge AS

Org.nr. 919 095 105

Årsberetning for 2023

Virksomhetens art og hvor den drives

Lerøy Norge AS har lokaliteter i Oslo, Trondheim, Bergen og Stavanger. Selskapet er en grossist og totalleverandør av sjømat innenfor hotell, restauranter, catering og kantiner i de nevnte regioner.

Selskapet er eid 100 % av Lerøy Seafood Group ASA.

Finansielle forhold

Lerøy Norge AS hadde i år 2023 en omsetning på 853,7 millioner mot 882 millioner i år 2022. Selskapet endte med et driftsresultat på 5,4 millioner i 2023, mot et driftsresultat på 16,5 millioner i 2022.

Selskapet har en total balanse på 178,6 millioner per 31.12.2023 mot 190,7 millioner per 31.12.2022, og har en egenkapital på 81,7 millioner per 31.12.2023 mot 77,8 millioner per 31.12.2022.

Lerøy Norge AS har tilfredsstillende finansiering og systemer som skal håndtere den risiko selskapet er eksponert mot. Likviditeten i selskapet er tilfredsstillende med omløpsmidler på 150,2 millioner (160,8 millioner i 2022) og en arbeidskapital på 66,1 millioner (64,2 millioner i 2022).

Kontantstrømmen viser en kontantstrøm fra operasjonelle aktiviteter på 1,8 millioner mot 8,4 millioner i 2022. Kontantstrøm for året var -3,4 millioner mot 4,2 millioner i 2022. Kontantbeholdningen ved utgangen av år 2023 var på 18,5 millioner mot 21,9 millioner ved utgangen av år 2022

Markedsforhold

Lerøy Norge AS har i dag en solid markedsposisjon innen sitt segment i de områdene hvor man er representert. Virksomheten baserer seg på regional forankring og kompetanse i den regionen som kundene opererer i. Samtidig gir samarbeidet med Lerøy Sjømatgruppen og andre selskap i konsernet de stordriftsfordeler som er knyttet til nasjonal markedsbearbeiding og distribusjon av handel med fisk og sjømat.

Markedsutsikter

Storkjøkkenmarkedet i regionene selskapet opererer i, har vært i positiv utvikling gjennom mange år. I 2023 har markedet vært preget av prisvekst og svekket kjøpekraft blant forbrukere. 2024 er ventet å være et normalt driftsår, med noe usikkerhet knyttet til svekket kjøpekraft for forbruker som følge av økte renter og kostnader for øvrig, spesielt i første halvår. Varelageret er i sin helhet vurdert som kurant.

Finansiell risiko

Selskapet har begrenset finansiell risiko. Kjøp og salg av varer gjøres kun i moderat grad i utenlandsk valuta og all løpende finansiering er i norske kroner.

Kredittrisikoen på kunder anses begrenset da selskapet ikke har noen dominerende kunder.

Likviditetsrisikoen anses også å være svært begrenset.



This file is sealed with a digital signature.
The seal is a guarantee for the authenticity
of the document.

Document ID:
9224BDFC271341EF8D027ABC0645F14A



Ansatte, likestilling og diskriminering

Selskapet hadde ved årets slutt 100 egne ansatte fordelt på 88 menn og 12 kvinner. 9 av de ansatte er deltidshjelper. Styret består av 1 mann. Uavhengig av ønsket om likestilling mellom kjønnene har selskapet i dets rekrutteringspolitikk alltid lagt vekt på at det er den enkelte sin kompetanse som er avgjørende.

Selskapet sikrer like muligheter og rettigheter uavhengig av nasjonal opprinnelse, etnisk tilhørighet, hudfarge, kjønnsidentitet, religion og livssyn. Selskapets har også som mål å være en arbeidsplass hvor det ikke skal forekomme diskriminering på grunn av nedsatt funksjonsevne. For arbeidstakere eller arbeidssøkere med nedsatt funksjonsevne skal det foretas individuell tilrettelegging av arbeidsplass og arbeidsoppgaver. Øvrig rapportering iht. til aktivitets- og redegjøringsplikten vises til Lerøy Seafood Group sin årsrapport.

Styret vil understreke sin anerkjennelse for de ansatte sin innsats og samtidig rette en takk for deres innsats i år 2023. Optimalt driftsfokus er en nødvendig forutsetning for å videreutvikle den enkelte arbeidsplass, samt skape tilfredsstillende resultater også i årene som kommer.

Arbeidsmiljø

I henhold til gjeldende lover og forskrifter føres det oversikt over totalt sykefravær blant selskapets ansatte. I 2023 var det totale sykefraværet på 10,17%, herav korttids sykefravær på 2,07% og langtids sykefravær på 8,10%.

Det er registrert 2 yrkesskader/ulykker i løpet av året. Arbeidsmiljø og samarbeidsforhold ansees som gode.

Ytre miljø

Selskapet har fokus på miljø og følger opp egne, samt myndigheters krav til miljøinvesteringer. Selskapet ble Miljøfyrtårn-sertifisert i 2017. Lerøy Norge AS forurenser ikke det ytre miljø i nevneverdig grad.

Ytterligere omtale av miljø kan leses i konsernets miljørapport på www.leroyseafood.com.

Forsikring for styrets medlemmer og ledende ansatte

Det er tegnet forsikring for styrets medlemmer og ledende ansatte for det personlige erstatningsansvar for formueskade som de kan pådra seg i forbindelse med utøvelsene av sine verv (styre- og ledelsesansvar). Forsikringen er tegnet på markedsmessige vilkår i et internasjonalt forsikringsselskap med solid rating.

Åpenhetsloven

Lerøy Norge AS omfattes av åpenhetsloven sammen med LSG-konsernet, som tredde i kraft 1. juli 2022. Arbeidet med åpenhetsloven er forankret i selskapet styre, og informasjon er kommunisert til de ansatte. Konsernets vurderinger omkring kravene som stilles til virksomheten er offentliggjort i redegjørelsen på nettsidene til Lerøy Seafood konsernet, www.leroyseafood.com

Fortsatt drift

Årsregnskapet for 2023 for Lerøy Norge AS er avlagt under forutsetning om fortsatt drift, og styret bekrefter at denne forutsetningen er til stede.



This file is sealed with a digital signature.
The seal is a guarantee for the authenticity
of the document.

Document ID:
9224BDFC271341EF8D027ABC0645F14A



Resultat og disponeringer i Lerøy Norge AS

Styret foreslår følgende disponering av årsresultatet:

| | |
|-----------------------------------|--------------------|
| <u>Årets resultat etter skatt</u> | <u>3.834.187,-</u> |
| Til annen egenkapital | 3.834.187,- |

Utsiktene fremover

Styret i Lerøy Norge AS ser gode muligheter for ytterligere verdiskapning i handel med sjømat innenfor hotell, restauranter, catering og kantiner i fremtiden.

Styret forventer et stabilt aktivitetsnivå også for inneværende år, men det presiseres at det er knyttet usikkerhet knyttet til vurdering av fremtidige forhold.

Bergen, 18.04.2024

I styret for Lerøy Norge AS

Ivar Wulff
Styrets leder

Tom Nordby
Daglig leder



This file is sealed with a digital signature.
The seal is a guarantee for the authenticity
of the document.

Document ID:
9224BDFC271341EF8D027ABC0645F14A



Lerøy Norge AS

Org.nr. 919 095 105

RESULTATREGNSKAP

| | Note | 2023 | 2022 |
|--|------|--------------------|--------------------|
| Salgsinntekter | 1,2 | 852 925 544 | 877 272 339 |
| Annen driftsinntekt | | 796 533 | 4 730 142 |
| Sum driftsinntekter | | 853 722 077 | 882 002 481 |
| Varekostnader | 1 | 739 663 733 | 762 653 539 |
| Lønnskostnader | 3 | 67 815 027 | 64 716 730 |
| Avskrivninger | 4,5 | 3 364 173 | 3 034 214 |
| Andre driftskostnader | 3 | 37 434 947 | 35 111 471 |
| Sum driftskostnader | | 848 277 880 | 865 515 952 |
| Driftsresultat | | 5 444 198 | 16 486 528 |
| Renteinntekter/finansinntekter | 6 | 427 695 | 184 466 |
| Rentekostnader/finanskostnader | 6 | 630 466 | 657 959 |
| Sum finansposter | | 202 771 | 473 493 |
| Ordinært resultat før skattekostnad | | 5 241 426 | 16 013 036 |
| Skattekostnad på ordinært resultat | 7 | 1 407 239 | 3 607 364 |
| Årets resultat etter skatt | | 3 834 187 | 12 405 672 |
| Disponering av resultatet: | | | |
| Avsatt konsernbidrag | | | |
| Overført til annen egenkapital | 8 | 3 834 187 | 12 405 672 |
| Overført fra annen egenkapital | | | |
| Sum overføringer | | 3 834 187 | 12 405 672 |



This file is sealed with a digital signature.
The seal is a guarantee for the authenticity
of the document.

Document ID:
9224BDFC271341EF8D027ABC0645F14A



Lerøy Norge AS

Org.nr. 919 095 105

BALANSE

| | Note | 31.12.2023 | 31.12.2022 |
|---------------------------------------|-------|--------------------|--------------------|
| Eiendeler | | | |
| Utsatt skattefordel | 7 | 448 770 | 309 774 |
| Andre immaterielle eiendeler | 4 | 2 144 977 | 2 505 529 |
| Immaterielle eiendeler | | 2 593 747 | 2 815 303 |
| Driftsløsøre, inventar, biler | 5 | 8 048 521 | 8 345 437 |
| Finansielle leieavtaler | 5 | 2 588 170 | 3 545 570 |
| Varige driftsmidler | | 10 636 691 | 11 891 007 |
| Investering i datterselskap | 9 | 13 383 873 | 13 383 873 |
| Investeringer i tilknyttet selskap | 9 | 1 782 538 | 1 782 538 |
| Annet | | 10 000 | 10 000 |
| Finansielle anleggsmidler | | 15 176 411 | 15 176 411 |
| Sum anleggsmidler | | 28 406 848 | 29 882 721 |
| Omløpsmidler | | | |
| Varelager | 10 | 44 448 191 | 56 317 154 |
| Sum varelager | | 44 448 191 | 56 317 154 |
| Kundefordringer | | 82 656 361 | 78 142 849 |
| Fordring konsern | 11 | 2 251 902 | 1 869 245 |
| Andre fordringer | | 2 391 468 | 2 665 753 |
| Sum fordringer | | 87 299 731 | 82 677 848 |
| Bankinnskudd, kontanter o.l | 12,13 | 18 460 885 | 21 855 731 |
| Sum bankinnskudd, konanter o.l | | 18 460 885 | 21 855 731 |
| Sum omløpsmidler | | 150 208 807 | 160 850 734 |
| SUM EIENDELER | | 178 615 655 | 190 733 455 |



This file is sealed with a digital signature.
The seal is a guarantee for the authenticity
of the document.

Document ID:
9224BDFC271341EF8D027ABC0645F14A



Lerøy Norge AS

Org.nr. 919 095 105

BALANSE

| | Note | 31.12.2023 | 31.12.2022 |
|---------------------------------------|------|--------------------|--------------------|
| Egenkapital | | | |
| Aksjekapital | 8 | 660 000 | 660 000 |
| Overkurs | 8 | 7 069 850 | 7 069 850 |
| Annen innskutt egenkapital | 8 | 15 266 829 | 15 266 829 |
| Sum innskutt egenkapital | | 22 996 679 | 22 996 679 |
| <hr/> | | | |
| Annen egenkapital | 8 | 58 653 093 | 54 818 905 |
| Sum opptjent egenkapital | | 58 653 093 | 54 818 905 |
| <hr/> | | | |
| Sum egenkapital | | 81 649 772 | 77 815 585 |
| <hr/> | | | |
| Gjeld | | | |
| <hr/> | | | |
| Pensjonsforpliktelse | | 35 000 | |
| Sum avsetning for forpliktelse | | 35 000 | 0 |
| <hr/> | | | |
| Lån konsernselskap | 13 | 10 080 265 | 12 672 360 |
| Gjeld til kredittinstitusjoner | 5 | 2 713 373 | 3 611 974 |
| Sum langsiktig gjeld | | 12 793 638 | 16 284 334 |
| <hr/> | | | |
| Kassakreditt | | 56 128 | |
| Leverandørgjeld | | 38 229 444 | 37 346 149 |
| Konserngjeld | 11 | 26 941 876 | 25 073 701 |
| Betalbar skatt | 7 | 1 546 235 | 3 429 474 |
| Skyldig offentlige avgifter | | 7 917 126 | 8 685 246 |
| Annen kortsiktig gjeld | | 9 446 435 | 22 098 966 |
| Sum kortsiktig gjeld | | 84 137 245 | 96 633 536 |
| <hr/> | | | |
| Sum gjeld | | 96 965 883 | 112 917 870 |
| <hr/> | | | |
| SUM EGENKAPITAL OG GJELD | | 178 615 655 | 190 733 455 |



This file is sealed with a digital signature.
The seal is a guarantee for the authenticity
of the document.

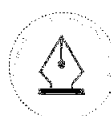
Document ID:
9224BDFC271341EF8D027ABC0645F14A



Bergen, 18.04.2024
I styret for Lerøy Norge AS

Ivar Wulff
Styrets leder

Tom Nordby
Daglig leder



This file is sealed with a digital signature.
The seal is a guarantee for the authenticity
of the document.

Document ID:
9224BDFC271341EF8D027ABC0645F14A



Lerøy Norge AS

Org.nr. 919 095 105

LERØY

KONTANTSTRØMOPPSTILLING

| | 2023 | 2022 |
|--|-------------------|-------------------|
| Kontantstrømmer fra operasjonelle aktiviteter: | | |
| Resultat før skattekostnad | 5 241 427 | 16 013 036 |
| Periodens betalte skatt | -3 429 474 | - |
| Ordinære avskrivninger | 3 364 173 | 3 038 652 |
| Endring i varelager | 11 868 963 | -8 948 799 |
| Endring i kundefordringer | -9 466 497 | -3 273 769 |
| Endring i vareleverandørgjeld | 5 836 281 | -37 661 |
| Forskjell mellom kostnadsført pensjon og inn-/utbetalinger i pensjonsordninger | -35 212 | 70 212 |
| Endring i andre tidsavgrensingsposter | -11 590 636 | 1 565 740 |
| Netto kontantstrøm fra operasjonelle aktiviteter | 1 789 025 | 8 427 410 |
| Kontantstrøm fra investeringsaktiviteter: | | |
| Utbetalinger ved kjøp av varige driftsmidler | -1 749 305 | 545 565 |
| Netto kontantstrøm fra investeringsaktiviteter | -1 749 305 | 545 565 |
| Kontantstrømmer fra finansieringsaktiviteter: | | |
| Innbetalinger ved opptak av ny langsiktig gjeld | | 4 937 881 |
| Utbetalinger ved nedbetaling av langsiktig gjeld | -3 490 696 | -3 303 901 |
| Endring i kassekreditt | 56 128 | |
| Utbetaling av konsernbidrag | | -10 865 032 |
| Tilførsel av kontanter ifm. søsterfusjon | | 4 467 215 |
| Netto kontantstrømmer fra finansieringsaktiviteter | -3 434 568 | -4 763 837 |
| Netto kontantstrøm for perioden | -3 394 847 | 4 209 138 |
| Kontanter og kontantekvivalenter ved periodens begynnelse | 21 855 731 | 17 646 593 |
| Kontanter og kontantekvivalenter ved periodens slutt | 18 460 885 | 21 855 731 |
| Bankinnskudd m.v. iflg regnskapet | 18 460 885 | 21 855 731 |
| Herav bundne midler | 4 397 951 | 4 574 099 |



This file is sealed with a digital signature.
The seal is a guarantee for the authenticity
of the document.

Document ID:
9224BDFC271341EF8D027ABC0645F14A



Lerøy Norge AS
Noter til regnskapet 2023

Regnskapsprinsipper

Årsregnskapet er satt opp i samsvar med regnskapsloven og god regnskapsskikk.

Salgsinntekter

Inntektsføring ved salg av varer skjer på leveringstidspunktet.

Inntekter ved salg av varer vurderes til virkelig verdi av vederlaget, netto etter fradrag for merverdiavgift, returer, rabatter og andre avslag. Salg av varer resultatføres når selskapet har levert sine produkter til kunden og det ikke er uoppfylte forpliktelser som kan påvirke kundens aksept av leveringen.

Levering er ikke foretatt før produktene er sendt til avtalt sted og risiko for tap og ukurans er overført til kunden

Klassifisering og vurdering av balanseposter

Omløpsmidler og kortsiktig gjeld omfatter poster som forfaller til betaling innen ett år etter balansedagen, samt poster som knytter seg til varekretsløpet. Øvrige poster er klassifisert som anleggsmiddel/langsiktig gjeld.

Omløpsmidler vurderes til laveste av anskaffelseskost og virkelig verdi. Kortsiktig gjeld balanseføres til nominelt beløp på etableringstidspunktet.

Anleggsmidler vurderes til anskaffelseskost, men nedskrives til virkelig verdi dersom verdifallet ikke forventes å være forbigående. Langsiktig gjeld balanseføres til nominelt beløp på etableringstidspunktet.

Fordringer

Kundefordringer og andre fordringer er oppført i balansen til pålydende etter fradrag for avsetning til forventet tap. Avsetning til tap gjøres på grunnlag av individuelle vurderinger av de enkelte fordringene. I tillegg gjøres det for øvrige kundefordringer en uspesifisert avsetning til dekning av påregnelig tap.

Varebeholdninger

Lager av innkjøpte varer er verdsatt til laveste av anskaffelseskost og virkelig verdi. Det foretas nedskrivning for påregnelig ukurans.

Investering i tilknyttede selskap

Investeringer i tilknyttede selskap bokføres i kostpris

Valuta

Fordringer og gjeld i utenlandsk valuta vurderes etter kursen ved regnskapsårets slutt. Kursgevinster og kurstap knyttet til varesalg og varekjøp i utenlandsk valuta klassifiseres som varekostnad ettersom det relaterer seg til varekretsløpet.

Varige driftsmidler

Varige driftsmidler er i regnskapet oppført til anskaffelseskost etter fradrag for akkumulerte avskrivninger. Avskrivningene er fordelt lineært over antatt økonomisk levetid.

Pensjoner

Selskapet har en pensjonsordning som er innskuddsbasert. Ved innskuddsplaner betaler selskapet innskudd til et forsikringsselskap. Selskapet har ingen ytterligere betalingsforpliktelse etter at innskuddene er betalt. Innskuddene regnskapsføres som lønnskostnad.

Skatt

Skattekostnaden i resultatregnskapet omfatter både periodens betalbare skatt og endring i utsatt skatt. Utsatt skatt er beregnet med 22 % på grunnlag av de midlertidige forskjeller som eksisterer mellom regnskapsmessige



This file is sealed with a digital signature.
The seal is a guarantee for the authenticity
of the document.

Document ID:
9224BDFC271341EF8D027ABC0645F14A



Lerøy Norge AS Noter til regnskapet 2023

og skattemessige verdier, samt ligningsmessig underskudd til fremføring ved utgangen av regnskapsåret. Skatteøkende og skattereduserende midlertidige forskjeller som reverserer eller kan reversere i samme periode er utlignet og nettoført.

Skattereduksjon ved avgitt konsernbidrag, og skatt på mottatt konsernbidrag som føres til reduksjon av kostpris eller direkte mot egenkapitalen, føres direkte mot skatt i balansen (mot betalbar skatt hvis konsernbidraget har virkning på betalbar skatt og mot utsatt skatt hvis konsernbidraget har virkning på utsatt skatt).

Kontantstrømoppstillingen

Kontantstrømoppstilling viser selskapets samlede kontantstrøm fordelt på drifts-, investerings- og finansieringsaktiviteter. Kontantstrømoppstillingen utarbeides etter den indirekte metoden. Kontanter og kontantekvivalenter omfatter kontanter, bankinnskudd og andre kortsiktige, likvide plasseringer som umiddelbart og med uvesentlig kursrisiko kan konverteres til kjente kontantbeløp og med gjenværende løpetid mindre enn tre måneder fra anskaffelsesdato.

Leasing

Det skiller mellom finansiell og operasjonell leasing. Driftsmidler finansiert ved finansiell leasing er regnskapsmessig klassifisert under varige driftsmidler. Motposten er medtatt som langsiktig gjeld. Leiebeløp fordeles mellom rentekostnad og avdrag på gjelden. Operasjonell leasing kostnadsføres som driftskostnad basert på fakturert leasingleie.



This file is sealed with a digital signature.
The seal is a guarantee for the authenticity
of the document.

Document ID:
9224BDFC271341EF8D027ABC0645F14A



Lerøy Norge AS
Noter til regnskapet 2023

Note 1 Transaksjoner med nærstående parter

Ytelser til ledende ansatte er omtalt i note 3 og mellomværende med konsernselskaper er omtalt i note 11.

| Selskapets transaksjoner med nærstående parter: | 2023 | 2022 |
|--|--------------------|--------------------|
| a) Salg av varer og tjenester | | |
| Salg av varer: | | |
| - Til selskaper i samme konsern | 13 826 455 | 12 205 270 |
| Salg av tjenester: | | |
| - Til selskaper i samme konsern | | 0 |
| Sum salg av varer og tjenester | 13 826 455 | 12 205 270 |
| b) Kjøp av varer og tjenester | | |
| Kjøp av varer: | | |
| - Fra selskaper i samme konsern | 238 661 158 | 241 608 668 |
| Kjøp av tjenester: | | |
| - Fra selskaper i samme konsern (administrative tjenester) | 10 960 862 | 9 720 937 |
| Sum kjøp av varer og tjenester | 249 622 020 | 251 329 605 |

Note 2 Salgsinntekter

| Virksomhetsområde | 2023 | 2022 |
|------------------------------------|--------------------|--------------------|
| Sjømat og kjøtt | 852 758 537 | 881 016 589 |
| Leieinntekt og annen driftsinntekt | 703 080 | 695 892 |
| Gevinst ved salg av driftsmidler | 260 460 | 290 000 |
| Sum | 853 722 077 | 882 002 481 |

Note 3 Lønnskostnader, antall ansatte, godtgjørelser, lån til ansatte mm.

| Lønnskostnader | 2023 | 2022 |
|---------------------|-------------------|-------------------|
| Lønn og feriepenger | 48 350 897 | 52 250 081 |
| Arbeidsgiveravgift | 11 013 452 | 7 937 959 |
| Pensjonskostnader | 6 631 629 | 1 494 848 |
| Andre ytelser | 1 819 049 | 3 033 843 |
| Sum | 67 815 027 | 64 716 730 |

| Ytelser til ledende personer | 2023 | 2022 |
|------------------------------|------------------|------------------|
| Lønn/Styrehonorar | 2 227 202 | 1 180 114 |
| Pensjonsutgifter | 86 499 | 46 366 |
| Annen godtgjørelse | 8 919 | 8 962 |
| Sum | 2 322 620 | 1 235 442 |

Antall årsverk egne ansatte for Lerøy Norge var ved årskifte 92 opp mot 81 i 2022.

Antall ansatte per 31.12.2023 var 100 fordelt på 88 menn og 12 kvinner.

Lerøy Norge AS har innskuddsbasert pensjonsordning etter gjeldende regler.



This file is sealed with a digital signature.
The seal is a guarantee for the authenticity
of the document.

Document ID:
9224BDFC271341EF8D027ABC0645F14A



Lerøy Norge AS Noter til regnskapet 2023

Det er ikke gitt lån/sikkerhet til daglig leder, styreformann eller andre nærstående parter.
Det er ingen enkelt lån/sikkerhetsstillelser som utgjør mer enn 5 % av selskapets egenkapital.

Revisor

Fakturert honorar fra revisor har i 2023 vært som følger:

| | 2023 | 2022 |
|------------------|----------------|----------------|
| Revisjonshonorar | 748 385 | 565 000 |
| Bistand skatt | | 30 000 |
| Andre tjenester | 100 000 | 202 000 |
| Totalt | 848 385 | 797 000 |

Beløpene er eks mva.

Helse, miljø og sikkerhet

Det er i år 2023 registrert 2 skadetilfeller blant ansatte i Lerøy Norge AS.

For firmaet er det registrert et samlet sykefravær på 10,17 %, herav korttidssykefravær på 2,07 % og langtidssykefravær på 8,10%.

Note 4 Immatrielle eiendeler

| | Programvare | Webshop | Sum |
|--|------------------|----------------|------------------|
| Anskaffelseskost per 01.01 | 2 932 400 | 330 000 | 3 262 400 |
| Tilgang kjøpte eiendeler | | | 0 |
| Avgang til anskaffelseskost | | | |
| Anskaffelseskost 31.12 | 2 932 400 | 330 000 | 3 262 400 |
| Akkumulerte avskrivninger per 01.01 | 680 368 | 76 503 | 756 871 |
| Akkumulerte avskrivninger ved avgang | | | |
| Årets avskrivninger | 294 552 | 66 000 | 360 552 |
| Akkumulerte avskrivninger 31.12 | 974 920 | 142 503 | 1 117 423 |
| Bokført verdi 31.12 | 1 957 480 | 187 496 | 2 144 977 |

Lerøy Norge AS benytter lineære avskrivninger for alle immatrielle eiendeler. Den økonomiske levetiden for eiendelene er

* Immatrielle eiendeler 5 - 10 år



This file is sealed with a digital signature.
The seal is a guarantee for the authenticity
of the document.

Document ID:
9224BDFC271341EF8D027ABC0645F14A



Lerøy Norge AS
Noter til regnskapet 2023

Note 5 Varige driftsmidler

| | Påkostning | | | | | Sum |
|---------------------------------|-------------------------|-------------------|------------------|------------------|--------------------|-------------------|
| | Finansielle leieavtaler | leide lokaler | Transportmidler | Inventar/data | Maskiner og utstyr | |
| Anskaffelseskost per 01.01 | 5 231 343 | 18 909 816 | 6 197 430 | 2 102 337 | 6 863 063 | 39 303 989 |
| Tilgang kjøpte driftsmidler | | 392 173 | 263 000 | 640 151 | 453 981 | 1 749 305 |
| Avgang til anskaffelseskost | | | | | | 0 |
| Anskaffelseskost 31.12 | 5 231 343 | 19 301 989 | 6 460 430 | 2 742 488 | 7 317 043 | 41 053 293 |
| Akk. avskrivninger per 01.01 | 1 685 773 | 11 336 173 | 6 180 334 | 1 922 429 | 6 288 273 | 27 412 982 |
| Akk. avskrivninger ved avgang | | | | | | 0 |
| Årets avskrivninger | 957 400 | 1 658 670 | 17 237 | 197 430 | 172 884 | 3 003 621 |
| Akk. avskrivninger 31.12 | 2 643 173 | 12 994 843 | 6 197 571 | 2 119 859 | 6 461 157 | 30 416 603 |
| Bokført verdi 31.12 | 2 588 170 | 6 307 146 | 262 859 | 622 629 | 855 887 | 10 636 690 |

Lerøy Norge AS benytter lineære avskrivninger for alle varige driftsmidler. Den økonomiske levetiden for driftsmidlene er beregnet til:

| | |
|----------------------------|-----------|
| * Finansielle leieavtaler | 5 år |
| * Påkostning leide lokaler | 3 - 10 år |
| * Transportmidler | 5 år |
| * Inventar/data | 3 - 5 år |
| * Maskiner og utstyr | 5 år |

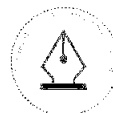
Selskapets finansielle leieavtaler gjelder transportmidler

Balanseført leieforpliktelse utgjør kr 2 713 373 pr. 31.12.23 (kr 3 611 974 pr. 31.12.22)

Direkte kostnadsført årlig leieforpliktelse er pr. 31.12.23 kr 1 112 567 og leieavtalenes varighet er 2024-2027

Note 6 Finansinntekt og kostnader

| | 2023 | 2022 |
|--------------------------------|----------------|----------------|
| Renter lån konsern | 420 591 | 491 345 |
| Renteinntekter/finansinntekter | 427 695 | 184 102 |
| Rentekostnader/finanskostnader | 209 874 | 166 250 |
| Sum | 202 770 | 473 493 |



This file is sealed with a digital signature.
The seal is a guarantee for the authenticity
of the document.

Document ID:
9224BDFC271341EF8D027ABC0645F14A



Lerøy Norge AS
Noter til regnskapet 2023

Note 7 Skatt

Skatteeffekten av midlertidige forskjeller og underskudd til fremføring som har gitt opphav til utsatt skatt og utsatte skattefordeler, spesifisert på typer av midlertidige forskjeller:

| | 2023 | 2022 | Endring |
|---|-------------------|-------------------|----------------|
| Varige driftsmidler | -711 082 | -1 189 051 | -477 969 |
| Fordringer | -367 193 | -620 109 | -252 916 |
| Balanseførte leieavtaler | -125 203 | -66 404 | 58 799 |
| Gevinst- og tapskonto | 430 171 | 537 714 | 107 543 |
| Pensjon | -35 000 | -70 212 | -35 212 |
| Varebeholdning | -1 231 555 | | 1 231 555 |
| Grunnlag utsatt skatt/skattefordel | -2 039 862 | -1 408 062 | 631 800 |

| | | | |
|---------------------------|-----------------|-----------------|-----------------|
| Utsatt skatt (22%) | -448 770 | -309 774 | -138 996 |
|---------------------------|-----------------|-----------------|-----------------|

| Årets skattekostnad | 2023 | 2022 |
|-----------------------------------|------------------|-------------------|
| Skattepliktig inntekt: | | |
| Ordinært resultat før skatt | 5 241 426 | 16 013 035 |
| Permanente forskjeller | 1 193 897 | 391 089 |
| Endring i midlertidig forskjeller | 631 800 | -815 607 |
| Skattepliktig inntekt | 7 067 123 | 15 588 517 |

Resultatført skatt på ordinært resultat:

| | | |
|---|------------------|------------------|
| Betalbar skatt | 1 554 767 | 3 426 599 |
| For mye, for lite avsatt i fjor | -8 532 | - |
| Endring i utsatt skatt | -138 996 | 180 765 |
| Skattekostnad på ordinært resultat | 1 407 239 | 3 607 364 |

Beregning av effektiv skattesats

| | | |
|--|------------------|------------------|
| Resultat før skatt | 5 241 426 | 16 013 035 |
| Beregnet skatt av resultat før skatt | 1 153 114 | 3 522 868 |
| Skatteeffekt av permanente forskjeller | 262 657 | 86 040 |
| Sum | 1 415 771 | 3 608 907 |
| Effektiv skattesats | 27,0 % | 22,5 % |

Betalbar skatt i balansen:

| | | |
|--------------------------------------|------------------|------------------|
| Batalbarskatt på årets resultat | 1 554 767 | 3 429 474 |
| Sum betalbar skatt i balansen | 1 554 767 | 3 429 474 |



This file is sealed with a digital signature.
The seal is a guarantee for the authenticity
of the document.

Document ID:
9224BDFC271341EF8D027ABC0645F14A



Lerøy Norge AS
Noter til regnskapet 2023

Note 8 Egenkapital

| Egenkapital pr 01.01 | Aksjekapital | Overkurs | Annen innskutt | | Sum |
|-----------------------------|----------------|------------------|-------------------|-------------------|-------------------|
| | | | EK | Annen EK | |
| | 660 000 | 7 069 850 | 15 266 829 | 54 818 906 | 77 815 585 |
| Årets resultat | | | | 3 834 187 | 3 834 187 |
| Egenkapital pr 31.12 | 660 000 | 7 069 850 | 15 266 829 | 58 653 093 | 81 649 772 |

Aksjekapitalen består av:

| | Antall | Pålydende | Bokført |
|-----------------|------------|-----------|----------------|
| Ordinære aksjer | 660 | 1000 | 660 000 |
| Sum | 660 | | 660 000 |

Samtlige aksjer i selskapet er eid av Lerøy Seafood Group ASA.
Lerøy Norge AS er et 100 % eid datterselskap av Lerøy Seafood Group ASA,
Thormøhlens Gate 51 b, 5006 Bergen
Konsernregnskapet kan fås ved henvendelse til denne adressen.

Note 9 Finansielle anleggsmidler

Investeringer i datterselskap

| | Antall aksjer | Eierandel | Bokført verdi | Årsresultat | EK 31.12.23 |
|-------------|---------------|-----------|-------------------|-------------------|------------------|
| Sirevaag AS | 1120 | 100 % | 13 383 873 | -5 104 681 | 5 513 942 |
| Sum | | | 13 383 873 | -5 104 681 | 5 513 942 |

Det utarbeides ikke eget konsernregnskap for Lerøy Norge underkonsern.
Underkonsernet blir konsolidert inn i konsernregnskapet for Lerøy Seafood Group ASA.

Forretningskontor Sirevaag AS: Vågen 42, 4364 Sirevåg

Investering i tilknyttede selskap

| | Antall aksjer | Eierandel | Bokført verdi | Årsresultat | EK 31.12.23 |
|------------------------|---------------|-----------|------------------|-------------------|------------------|
| Lerøy Sjømatgruppen AS | 59 | 73,75 % | 1 782 538 | -2 095 379 | 1 627 904 |
| Sum | | | 1 782 538 | -2 095 379 | 1 627 904 |

Forretningskontor Lerøy Sjømatgruppen AS: Stanseveien 33, 0976 Oslo

Note 10 Varer

Firmaets beholdning av varer er vurdert til laveste verdi av anskaffelseskost og virkelig verdi.

| | 2023 | 2022 |
|--------------|-------------------|-------------------|
| Handelsvarer | 44 448 191 | 56 317 154 |
| Sum | 44 448 191 | 56 317 154 |



This file is sealed with a digital signature.
The seal is a guarantee for the authenticity
of the document.

Document ID:
9224BDFC271341EF8D027ABC0645F14A



Lerøy Norge AS
Noter til regnskapet 2023

Note 11 Mellomværende med selskap i samme konsern

| Fordringer konsern | 2023 | 2022 |
|---------------------------|------------------|------------------|
| Lerøy Seafood Group ASA | 783 682 | 461 457 |
| Sjømathuset AS | 720 611 | 389 372 |
| Lerøy Seafood AS | 332 441 | 9 944 |
| Dragøy Grossist AS | 184 895 | 97 215 |
| Lerøy Sjømatgruppen AS | 180 705 | 300 828 |
| Sirevaag AS | 28 708 | 21 957 |
| Lerøy Fossen AS | 20 851 | 21 448 |
| Wannebo International AS | 9 | 545 888 |
| Lerøy Vest AS | - | 17 174 |
| Sjøtroll Havbruk AS | | 3 961 |
| Sum | 2 251 902 | 1 869 245 |

| Gjeld konsern | 2023 | 2022 |
|--------------------------|-------------------|-------------------|
| Lerøy Seafood AS | 14 057 440 | 18 357 068 |
| Lerøy Sjømatgruppen AS | 7 629 180 | 93 745 |
| Wannebo International AS | 2 257 660 | 4 147 258 |
| Sirevaag AS | 1 611 293 | 1 665 503 |
| Lerøy Seafood Group ASA | 1 078 823 | 454 188 |
| Sjømathuset AS | 287 646 | 355 939 |
| Dragøy Grossist AS | 19 834 | |
| Sum | 26 941 876 | 25 073 701 |

Sum gjeld **26 941 876** **25 073 701**

| | | |
|--|-------------------|-------------------|
| Lerøy Seafood Group ASA lån (langsiktig gjeld) | 10 080 265 | 12 672 360 |
| Sum | 10 080 265 | 12 672 360 |

Note 12 Bundne midler

| Skattetrekkkonto | 2023 | 2022 |
|--------------------------------|------------------|------------------|
| Bankinnskudd herav skattetrekk | 4 397 951 | 4 274 099 |
| Bankinnskudd herav Vestn.fisk | 300 000 | 300 000 |
| Sum | 4 697 951 | 4 574 099 |



This file is sealed with a digital signature.
The seal is a guarantee for the authenticity
of the document.

Document ID:
9224BDFC271341EF8D027ABC0645F14A



Lerøy Norge AS
Noter til regnskapet 2023

Note 13 Gjeld

| | 2023 | 2022 |
|---|-------------------|-------------------|
| Langsiktig rentebærende gjeld | | |
| Neste års avdrag langsiktig gjeld | -2 702 116 | -2 597 879 |
| Langsiktig konsernlån (LSG ASA) | 10 080 265 | 12 672 360 |
| Sum langsiktig rentebærende gjeld 31.12. | 7 378 149 | 10 074 481 |
| Kortsiktig rentebærende gjeld | | |
| Neste års avdrag langsiktig gjeld | 2 702 116 | 2 597 879 |
| Sum kortsiktig rentebærende gjeld 31.12. | 2 702 116 | 2 597 879 |
| Sum rentebærende gjeld 31.12. | 10 080 265 | 12 672 360 |
| Bankinnskudd | 18 460 885 | 21 855 731 |
| Netto rentebærende gjeld 31.12 | -8 380 620 | -9 183 371 |

Lerøy Norge AS har ikke langsiktig gjeld som er sikret ved pant i eiendeler



This file is sealed with a digital signature.
The seal is a guarantee for the authenticity
of the document.

Document ID:
9224BDFC271341EF8D027ABC0645F14A



This file is sealed with a digital signature.
The seal is a guarantee for the authenticity
of the document.

Document ID:
9224BDFC271341EF8D027ABC0645F14A