



ÅRSREGNSKAPET FOR REGNSKAPSÅRET 2020 - GENERELL INFORMASJON

Enheten

Organisasjonsnummer:	818 375 662
Organisasjonsform:	Aksjeselskap
Foretaksnavn:	NWGR HOLDINGS (NORWAY) AS
Forretningsadresse:	Hvittingfossveien 182 3089 HOLMESTRAND

Regnskapsår

Årsregnskapets periode:	01.01.2020 - 31.12.2020
-------------------------	-------------------------

Konsern

Morselskap i konsern:	Ja
Konsernregnskap lagt ved:	Nei

Regnskapsregler

Regler for små foretak benyttet:	Ja
Benyttet ved utarbeidelsen av årsregnskapet til selskapet:	Regnskapslovens alminnelige regler

Årsregnskapet fastsatt av kompetent organ

Bekreftet av representant for selskapet:	Antonius Martinus Maria Hendriks
Dato for fastsettelse av årsregnskapet:	19.08.2021

Grunnlag for avgivelse

År 2020: Årsregnskapet er elektronisk innlevert
År 2019: Tall er hentet fra elektronisk innlevert årsregnskap fra 2020

Det er ikke krav til at årsregnskapet m.v. som sendes til Regnskapsregisteret er undertegnet. Kontrollen på at dette er utført ligger hos revisor/enhetens øverste organ. Sikkerheten ivaretas ved at innsender har rolle/rettighet for innsending av årsregnskapet via Altinn, og ved at det bekreftes at årsregnskapet er fastsatt av kompetent organ.

Brønnøysundregistrene, 19.06.2022



Resultatregnskap

Beløp i: NOK	Note	2020	2019
RESULTATREGNSKAP			
Inntekter			
Revenue		1 599 996	1 599 996
Sum inntekter		1 599 996	1 599 996
Kostnader			
Personnel expenses	2		
Depreciation of operating and intangible assets	3	2 608 354	1 449 085
Other operating expenses		55 355	47 771
Sum kostnader		2 663 709	1 496 856
Driftsresultat		-1 063 713	103 140
Finansinntekter og finanskostnader			
Annen renteinntekt		8	
Sum finansinntekter		8	
Other financial expenses		1 554	
Sum finanskostnader		1 554	
Netto finans		-1 546	
Ordinært resultat før skattekostnad		-1 065 259	103 140
Tax on ordinary result	4		
Ordinært resultat etter skattekostnad		-1 065 259	103 140
Årsresultat	5	-1 065 259	103 140
Årsresultat etter minoritetsinteresser		-1 065 259	103 140
Totalresultat		-1 065 259	103 140
Overføringer og disponeringer			
Udekket tap		-962 058	
Allocated to other equity			103 140
Transferred from other equity		-103 201	



Resultatregnskap

Beløp i: NOK	Note	2020	2019
Sum overføringer og disponeringer		-1 065 259	103 140



Balanse

Beløp i: NOK	Note	2020	2019
BALANSE - EIENDELER			
Anleggsmidler			
Immaterielle eiendeler			
Utsatt skattefordel	4		
Varige driftsmidler			
Buildings and land	3		
Machinery and equipment	3	10 433 415	13 041 769
Ships	3		
Equipment and other movables	3		
Sum varige driftsmidler		10 433 415	13 041 769
Finansielle anleggsmidler			
Investering i datterselskap	7	392 500	392 500
Investering i annet foretak i samme konsern	7		
Lån til foretak i samme konsern	8	3 116 659	1 599 996
Sum finansielle anleggsmidler		3 509 159	1 992 496
Sum anleggsmidler		13 942 574	15 034 265
Omløpsmidler			
Varer			
Fordringer			
Accounts receivables	8		
Other short-term receivables		16 088	2 250
Sum fordringer		16 088	2 250
Investeringer			
Aksjer og andeler i foretak i samme konsern	7		
Bankinnskudd, kontanter og lignende			
Cash and bank deposits		42 956	28 808
Sum bankinnskudd, kontanter og lignende		42 956	28 808
Sum omløpsmidler		59 043	31 058



Balanse

Beløp i: NOK	Note	2020	2019
SUM EIENDELER		14 001 618	15 065 323
BALANSE - EGENKAPITAL OG GJELD			
Egenkapital			
Innskutt egenkapital			
Share capital	6	60 000	60 000
Beholdning av egne aksjer	6		
Overkurs		330 055	330 055
Sum innskutt egenkapital		390 055	390 055
Opptjent egenkapital			
Other equity			103 201
Udekket tap		962 058	
Sum opptjent egenkapital		-962 058	103 201
Sum egenkapital	5	-572 003	493 256
Gjeld			
Langsiktig gjeld			
Utsatt skatt	4		
Annen langsiktig gjeld			
Gjeld til kredittinstitusjoner	8		
Other long term liabilities	8	42 500	42 500
Sum annen langsiktig gjeld		42 500	42 500
Sum langsiktig gjeld		42 500	42 500
Kortsiktig gjeld			
Leverandørgjeld	8		
Tax payable	4		
Kortsiktig konserngjeld	8	14 531 121	14 529 567
Other current debt	8		
Sum kortsiktig gjeld		14 531 121	14 529 567
Sum gjeld		14 573 621	14 572 067



Balanse

Beløp i: NOK	Note	2020	2019
SUM EGENKAPITAL OG GJELD		14 001 618	15 065 323



Brønnøysundregistrene

ÅRSREGNSKAP FOR REGNSKAPSÅRET 2020 - GENERELL INFORMASJON

Journalnummer: 2021 752259

Enheten

Organisasjonsnummer: 818 375 662
Organisasjonsform: Aksjeselskap
Foretaksnavn: NWGR HOLDINGS (NORWAY) AS
Forretningsadresse: Hvittingfossveien 182
3089 HOLMESTRAND

Regnskapsår

Årsregnskapets periode: 01.01.2020 - 31.12.2020

Konsern

Morselskap i konsern: Ja
Konsernregnskap lagt ved: Nei

Regnskapsregler

Regler for små foretak benyttet: Ja
Benyttet ved utarbeidelsen av
årsregnskapet til selskapet: Regnskapslovens alminnelige regler

Årsregnskapet fastsatt av kompetent organ

Bekreftet av representant for selskapet: Antonius Martinus Maria Hendriks
Dato for fastsettelse av årsregnskapet: 19.08.2021

Revisjon

Årsregnskapet er utarbeidet av ekstern
autorisert regnskapsfører: Ja

Grunnlag for avgivelse

År 2020: Årsregnskap er elektronisk innlevert.
År 2019: Tall er hentet fra elektronisk innlevert årsregnskap fra 2020.

Det er ikke krav til at årsregnskapet m.v. som sendes til Regnskapsregisteret er undertegnet. Kontrollen på at dette er utført ligger hos revisor/enhetens øverste organ. Sikkerheten ivaretas ved at innsender har rolle/rettighet for innsending av årsregnskapet via Altinn, og ved at det bekreftes at årsregnskapet er fastsatt av kompetent organ.

Brønnøysundregistrene, 29.09.2021



Organisasjonsnr: 818 375 662
NWGR HOLDINGS (NORWAY) AS

RESULTATREGNSKAP

Beløp i: NOK	Note	2020	2019
RESULTATREGNSKAP			
Inntekter			
Revenue		1 599 996	1 599 996
Sum inntekter		1 599 996	1 599 996
Kostnader			
Personnel expenses	2		
Depreciation of operating and intangible assets	3	2 608 354	1 449 085
Other operating expenses		55 355	47 771
Sum kostnader		2 663 709	1 496 856
Driftsresultat		-1 063 713	103 140
Finansinntekter og finanskostnader			
Annen renteinntekt		8	
Sum finansinntekter		8	
Other financial expenses		1 554	
Sum finanskostnader		1 554	
Netto finans		-1 546	
Ordinært resultat før skattekostnad		-1 065 259	103 140
Tax on ordinary result	4		
Ordinært resultat etter skattekostnad		-1 065 259	103 140
Årsresultat	5	-1 065 259	103 140
Årsresultat etter minoritetsinteresser		-1 065 259	103 140
Totalresultat		-1 065 259	103 140
Overføringer og disponeringer			
Udekket tap		-962 058	
Allocated to other equity			103 140
Transferred from other equity		-103 201	
Sum overføringer og disponeringer		-1 065 259	103 140



Organisasjonsnr: 818 375 662
NWGR HOLDINGS (NORWAY) AS

BALANSE

<u>Beløp i: NOK</u>	<u>Note</u>	<u>2020</u>	<u>2019</u>
BALANSE - EIENDELER			
Anleggsmidler			
Immaterielle eiendeler			
Utsatt skattefordel	4		
Varige driftsmidler			
Buildings and land	3		
Machinery and equipment	3	10 433 415	13 041 769
Ships	3		
Equipment and other movables	3		
Sum varige driftsmidler		10 433 415	13 041 769
Finansielle anleggsmidler			
Investering i datterselskap	7	392 500	392 500
Investering i annet foretak i samme konsern	7		
Lån til foretak i samme konsern	8	3 116 659	1 599 996
Sum finansielle anleggsmidler		3 509 159	1 992 496
Sum anleggsmidler		13 942 574	15 034 265
Omløpsmidler			
Varer			
Fordringer			
Accounts receivables	8		
Other short-term receivables		16 088	2 250
Sum fordringer		16 088	2 250
Investeringer			
Aksjer og andeler i foretak i samme konsern	7		
Bankinnskudd, kontanter og lignende			
Cash and bank deposits		42 956	28 808
Sum bankinnskudd, kontanter og lignende		42 956	28 808
Sum omløpsmidler		59 043	31 058
SUM EIENDELER		14 001 618	15 065 323
BALANSE - EGENKAPITAL OG GJELD			



Egenkapital			
Innskutt egenkapital			
Share capital	6	60 000	60 000
Beholdning av egne aksjer	6		
Overkurs		330 055	330 055
Sum innskutt egenkapital		390 055	390 055
Opptjent egenkapital			
Other equity			103 201
Udekket tap		962 058	
Sum opptjent egenkapital		-962 058	103 201
Sum egenkapital	5	-572 003	493 256
Gjeld			
Langsiktig gjeld			
Utsatt skatt	4		
Annen langsiktig gjeld			
Gjeld til			
kredittinstitusjoner	8		
Other long term liabilities	8	42 500	42 500
Sum annen langsiktig gjeld		42 500	42 500
Sum langsiktig gjeld		42 500	42 500
Kortsiktig gjeld			
Leverandørgjeld	8		
Tax payable	4		
Kortsiktig konserngjeld	8	14 531 121	14 529 567
Other current debt	8		
Sum kortsiktig gjeld		14 531 121	14 529 567
Sum gjeld		14 573 621	14 572 067
SUM EGENKAPITAL OG GJELD		14 001 618	15 065 323



Organisasjonsnr: 818 375 662
NWGR HOLDINGS (NORWAY) AS

NOTEOPPLYSNINGER - SELSKAP - alle poster oppgitt i hele tall

Note
2

Antall årsverk i regnskapsåret

Virksomheten har hatt følgende antall årsverk:
0.00



Annual Report 2020 NWGR Holdings (Norway) AS

Revenue statement
Balance sheet
Notes to the Accounts

Org.no.: 818 375 662



Revenue statement			
NWGR Holdings (Norway) AS			
	Note	2020	2019
Revenue		1 599 996	1 599 996
Total operating income		1 599 996	1 599 996
Depreciation of operating and intangible assets	3	2 608 354	1 449 085
Other operating expenses		55 355	47 771
Total operating expenses		2 663 709	1 496 856
Operating profit		-1 063 713	103 140
Financial income and expenses			
Other interest income		8	0
Other financial expenses		1 554	0
Net financial items		-1 546	0
Operating result before tax		-1 065 259	103 140
Ordinary result after tax		-1 065 259	103 140
Extraordinary income and expenses			
Annual net profit	5	-1 065 259	103 140
Brought forward			
Allocated to other equity		0	103 140
Loss brought forward		962 058	0
Transferred from other equity		103 201	0
Net brought forward		-1 065 259	103 140




Balance sheet			
NWGR Holdings (Norway) AS			
Assets	Note	2020	2019
Machinery and equipment	3	10 433 415	13 041 769
Total tangible assets		10 433 415	13 041 769
Investments in subsidiaries	7	392 500	392 500
Loan to group companies	8	3 116 659	1 599 996
Total financial fixed assets		3 509 159	1 992 496
Total fixed assets		13 942 574	15 034 265
Current assets			
Other short-term receivables		16 088	2 250
Total receivables		16 088	2 250
Cash and bank deposits		42 956	28 808
Total current assets		59 043	31 058
Total assets		14 001 618	15 065 323





Balance sheet			
NWGR Holdings (Norway) AS			
Equity and liabilities	Note	2020	2019
Equity			
Paid-up equity			
Share capital	6	60 000	60 000
Share premium reserve		330 055	330 055
Total paid-up equity		390 055	390 055
Retained earnings			
Other equity		0	103 201
Uncovered loss		-962 058	0
Total retained earnings		-962 058	103 201
Total equity	5	-572 003	493 256
Liabilities			
Other long term liabilities	8	42 500	42 500
Total of other long term liabilities		42 500	42 500
Liabilities to group companies	8	14 531 121	14 529 567
Total current debt		14 531 121	14 529 567
Total liabilities		14 573 621	14 572 067
Total equity and liabilities		14 001 618	15 065 323

Oslo, 19.08.2021

The board of NWGR Holdings (Norway) AS


Antonius Martinus Maria Hendriks
chairman of the board/General Manager


Michael Byron Mc Camley
member of the board


Gwendolyn Janet Mccamley



Note 1 Accounting principles

The annual accounts have been prepared in conformity with the Accounting Act and NRS 8 - Good accounting practice for small companies.

Operating revenues

Income from the sale of goods is recognised on the date of delivery. Services are posted to income as they are delivered.

Tax

The tax charge in the profit and loss account consists of tax payable for the period and the change in deferred tax. Deferred tax is calculated at the tax rate at 22 % on the basis of tax-reducing and tax-increasing temporary differences that exist between accounting and tax values, and the tax loss carried forward at the end of the accounting year. Tax-increasing and tax-reducing temporary differences that reverse or may reverse in the same period are set off and entered net.

Classification and valuation of fixed assets

Fixed assets include assets included for long-term ownership and use. Fixed assets are valued at acquisition cost. Property, plant and equipment are entered in the balance sheet and depreciated over the asset's economic lifetime. Property, plant and equipment are written down to a recoverable amount in the case of fall in value which is expected not to be temporary. The recoverable amount is the higher of the net sale value and value in use. Value in use is the present value of future cash flows related to the asset. Write-downs are reversed when the basis for the write-down is no longer present.

Classification and valuation of current assets

Current assets and short-term liabilities normally include items that fall due for payment within one year of the balance sheet date, as well as items that relate to the stock cycle. Current assets are valued at the lower of acquisition cost and fair value.

Shares in subsidiaries

Subsidiaries are valued using the cost method in the company accounts. The investment is valued at acquisition cost for the shares unless a write-down has been necessary. A write-down to fair value is made when a fall in value is due to reasons that cannot be expected to be temporary and such write-down must be considered as necessary in accordance with good accounting practice. Write-downs are reversed when the basis for the write-down is no longer present.

Dividends, group contributions and other distributions from subsidiaries are posted to income in the same year as provided for in the distributor's accounts. To the extent that dividends/ group contributions exceed the share of profits earned after the date of acquisition, the excess amounts represents a repayment of invested capital, and distributions are deducted from the investment's value in the balance sheet of the parent company.

Receivables

Receivables from customers and other receivables are entered at par value after deducting a provision for expected losses. The provision for losses is made on the basis of an individual assessment of the respective receivables.

Note 2 Salary costs and benefits

NWGR Holdings (Norway) AS did not have any salary costs or benefits in 2020 and there are no such obligations.

Auditor

Audit fees expensed for 2020 amount to 14 000.
In addition there is a fee for other services of NOK 0.



Note 3 Fixed assets

	Plant and machinery	Total
Purchase cost as of 01.01.20	14 490 855	14 490 855
= Acquisition cost 31.12.20	14 490 855	14 490 855
Accumulated depreciation 31.12.20	4 057 439	4 057 439
= Book value 31.12.20	10 433 415	10 433 415
This year's ordinary depreciations	2 608 354	2 608 354

Note 4 Tax

This year's tax expense	2020	2019
Entered tax on ordinary profit/loss:		
Payable tax	0	0
Changes in deferred tax assets	0	0
Tax expense on ordinary profit/loss	0	0

Taxable income:		
Ordinary result before tax	-1 065 259	103 140
Permanent differences	0	0
Changes in temporary differences	289 817	-1 449 085
Taxable income	-775 442	-1 345 946

Payable tax in the balance:		
Payable tax on this year's result	0	0
Total payable tax in the balance	0	0

The tax effect of temporary differences and loss for to be carried forward that has formed the basis for deferred tax and deferred tax advantages, specified on type of temporary differences

	2020	2019	Difference
Tangible assets	1 159 268	1 449 085	289 817
Total	1 159 268	1 449 085	289 817
Accumulated loss to be brought forward	-2 141 272	-1 365 830	775 442
Not included in the deferred tax calculation	982 003	0	-982 003
Basis for deferred tax	0	83 256	83 256
Deferred tax (22 %)	-216 041	18 316	234 357

Deferred tax not included in the balance sheet.

Note 5 Equity capital

	Share capital	Share premium	Other equity capital	Total equity capital
Equity capital as at 01.01.2020	60 000	330 055	103 201	493 256
Result for the year			-1 065 259	-1 065 259
As at 31.12.2020	60 000	330 055	-962 058	-572 003



Note 6 Shareholders

The share capital in NWGR Holdings (Norway) AS as of 31.12 consists of:

	Total	Face value	Entered
Ordinary shares	1 000	60,0	60 000
Total	1 000		60 000

Ownership structure

The largest shareholders in % at year end:

	Ordinary	Owner interest	Share of votes
New West Gypsum Recycling (BC) Inc.	1 000	100,0	100,0

Note 7 Subsidiaries, associates, joint ventures

	Municipa- lity	Owner share	Brought to balance val.	Share of equity	Share of result
SBS/AS/JV					
New West Gypsum Recycling (norway)	HOLMESTRA ND	100,0%	392 500	-317 879	4 067
Total			392 500	-317 879	4 067

Note 8 Inter-company items between companies in the same group

	2020	2019
Loans to companies in the same group	3 116 659	3 116 659
Total	3 116 659	3 116 659

Liabilities

Debt to suppliers within the group	14 531 121	14 529 567
Total	14 531 121	14 529 567

Note 9 Going concern

The board considers that the going concern conditions are satisfied and the business is operated on this basis.



Til generalforsamlingen i NWGR Holdings (Norway) AS

Uavhengig revisors beretning

Uttalelse om revisjonen av årsregnskapet

Konklusjon

Vi har revidert NWGR Holdings (Norway) AS' årsregnskap som viser et underskudd på **NOK 1 065 259**. Årsregnskapet består av balanse per 31. desember 2020, resultatregnskap, for regnskapsåret avsluttet per denne datoen og noter til årsregnskapet, herunder et sammendrag av viktige regnskapsprinsipper.

Etter vår mening er det medfølgende årsregnskapet avgitt i samsvar med lov og forskrifter og gir et rettviseende bilde av selskapets finansielle stilling per 31. desember 2020, og av dets resultater for regnskapsåret avsluttet per denne datoen i samsvar med regnskapslovens regler og god regnskapsskikk i Norge.

Grunnlag for konklusjonen

Vi har gjennomført revisjonen i samsvar med lov, forskrift og god revisjonsskikk i Norge, herunder de internasjonale revisjonsstandardene International Standards on Auditing (ISA-ene). Våre oppgaver og plikter i henhold til disse standardene er beskrevet i Revisors oppgaver og plikter ved revisjon av årsregnskapet. Vi er uavhengige av selskapet slik det kreves i lov og forskrift, og har overholdt våre øvrige etiske forpliktelser i samsvar med disse kravene. Etter vår oppfatning er innhentet revisjonsbevis tilstrekkelig og hensiktsmessig som grunnlag for vår konklusjon.

Styrets og daglig leders ansvar for årsregnskapet

Styret og daglig leder (ledelsen) er ansvarlig for å utarbeide årsregnskapet i samsvar med lov og forskrifter, herunder for at det gir et rettviseende bilde i samsvar med regnskapslovens regler og god regnskapsskikk i Norge. Ledelsen er også ansvarlig for slik intern kontroll som den finner nødvendig for å kunne utarbeide et årsregnskap som ikke inneholder vesentlig feilinformasjon, verken som følge av misligheter eller utilsiktede feil.

Ved utarbeidelsen av årsregnskapet må ledelsen ta standpunkt til selskapets evne til fortsatt drift og opplyse om forhold av betydning for fortsatt drift. Forutsetningen om fortsatt drift skal legges til grunn for årsregnskapet så lenge det ikke er sannsynlig at virksomheten vil bli avvirket.

Revisors oppgaver og plikter ved revisjonen av årsregnskapet

Vårt mål er å oppnå betryggende sikkerhet for at årsregnskapet som helhet ikke inneholder vesentlig feilinformasjon, verken som følge av misligheter eller utilsiktede feil, og å avgi en revisjonsberetning som inneholder vår konklusjon. Betryggende sikkerhet er en høy grad av sikkerhet, men ingen garanti for at en revisjon utført i samsvar med lov, forskrift og god revisjonsskikk i Norge, herunder ISA-ene, alltid vil avdekke vesentlig feilinformasjon som eksisterer. Feilinformasjon kan oppstå som følge av misligheter eller utilsiktede feil. Feilinformasjon blir vurdert som vesentlig dersom den enkeltvis eller samlet med rimelighet kan forventes å påvirke økonomiske beslutninger som brukerne foretar basert på årsregnskapet.

Side 1 av 2

Adresse:
Postb. 1942 Vika
0125 Oslo

Besøksadresse:
Dronning Mauds gate 10
0250 Oslo

Telefon:
+47 2193 9300

E-post:
firma@partnerrevisjon.no

Nettside:
www.partnerrevisjon.no

MEMLEM AV DEN NORSKE REVISORFORENING.

Dette dokumentet er signert med PAdES-format (PDF Advanced Electronic Signatures) av Signicat. Dette sikrer dokumentet og dets vedlegg mot endringer eller signeringer.

SIGNICAT
03.09.2021



Uavhengig revisors beretning for NWGR Holdings (Norway) AS

Som del av en revisjon i samsvar med lov, forskrift og god revisjonsskikk i Norge, herunder ISA-ene, utøver vi profesjonelt skjønn og utviser profesjonell skepsis gjennom hele revisjonen. I tillegg:

- identifiserer og anslår vi risikoen for vesentlig feilinformasjon i årsregnskapet, enten det skyldes misligheter eller utilsiktede feil. Vi utfører og gjennomfører revisjonshandlinger for å håndtere slike risikoer, og innhenter revisjonsbevis som er tilstrekkelig og hensiktsmessig som grunnlag for vår konklusjon. Risikoen for at vesentlig feilinformasjon som følge av misligheter ikke blir avdekket, er høyere enn for feilinformasjon som skyldes utilsiktede feil, siden misligheter kan innebære samarbeid, forfalskning, bevisste utelatelser, uriktige fremstillinger eller overstyring av intern kontroll.
- opparbeider vi oss en forståelse av den interne kontroll som er relevant for revisjonen, for å utforme revisjonshandlinger som er hensiktsmessige etter omstendighetene, men ikke for å gi uttrykk for en mening om effektiviteten av selskapets interne kontroll.
- evaluerer vi om de anvendte regnskapsprinsippene er hensiktsmessige og om regnskapsestimaterne og tilhørende noteopplysninger utarbeidet av ledelsen er rimelige.
- konkluderer vi på hensiktsmessigheten av ledelsens bruk av fortsatt drift-forutsetningen ved avleggelsen av årsregnskapet, basert på innhentede revisjonsbevis, og hvorvidt det foreligger vesentlig usikkerhet knyttet til hendelser eller forhold som kan skape tvil av betydning om selskapets evne til fortsatt drift. Dersom vi konkluderer med at det eksisterer vesentlig usikkerhet, kreves det at vi i revisjonsberetningen henleder oppmerksomheten på tilleggsopplysningene i årsregnskapet, eller, dersom slike tilleggsopplysninger ikke er tilstrekkelige, at vi modifiserer vår konklusjon om årsregnskapet. Våre konklusjoner er basert på revisjonsbevis innhentet inntil datoen for revisjonsberetningen. Etterfølgende hendelser eller forhold kan imidlertid medføre at selskapet ikke fortsetter driften.
- evaluerer vi den samlede presentasjonen, strukturen og innholdet i årsregnskapet, inkludert tilleggsopplysningene, og hvorvidt årsregnskapet gir uttrykk for de underliggende transaksjonene og hendelsene på en måte som gir et rettviseende bilde.

Vi kommuniserer med styret blant annet om det planlagte omfanget av revisjonen og til hvilken tid revisjonsarbeidet skal utføres. Vi utveksler også informasjon om forhold av betydning som vi har avdekket i løpet av revisjonen, herunder om eventuelle svakheter av betydning i den interne kontrollen.

Uttalelse om øvrige lovmessige krav

Konklusjon om registrering og dokumentasjon

Basert på vår revisjon av årsregnskapet som beskrevet ovenfor, og kontrollhandlinger vi har funnet nødvendig i henhold til internasjonal standard for attestasjonsoppdrag (ISAE) 3000 «Attestasjonsoppdrag som ikke er revisjon eller forenklet revisorkontroll av historisk finansiell informasjon», mener vi at ledelsen har oppfylt sin plikt til å sørge for ordentlig og oversiktlig registrering og dokumentasjon av selskapets regnskapsopplysninger i samsvar med lov og god bokføringsskikk i Norge.

PARTNER REVISJON AS

Aksel B. Stenhamar
Statsautorisert revisor
(elektronisk signert)

Side 2 av 2

Adresse:
Postb. 1942 Vika
0125 Oslo

Besøksadresse:
Dronning Mauds gate 10
0250 Oslo

Telefon:
+47 2193 9300

E-post:
firma@partnerrevisjon.no

Nettside:
www.partnerrevisjon.no

MEDLEM AV DEN NORSKE REVISORFORENING.

Dette dokumentet er signert med PAdES-formatet (PDF Advanced Electronic Signature) av Signicat. Dette sikrer dokumentet og dets vedlegg mot endringer eller signeringer.

SIGNICAT
03.09.2021



Elektronisk signatur

Signert av

Stenhamar, Aksel Bøe

 **bankID**

Dato og tid (UTC+01:00) Amsterdam, Berlin, Bern, Rome, Stockholm, Vienna

03.09.2021 13.19.28

Signaturmetode

Norwegian BankID

Dette dokumentet er signert med elektronisk signatur. En elektronisk signatur er juridisk forpliktende på samme måte som en håndskrevet signatur på papir. Denne siden er lagt til dokumentet for å vise grunnleggende informasjon om signaturen(e), og på de følgende sidene kan du lese dokumentet som er signert. Vedlagt finnes også en PDF med signaturdetaljer, og en XML-fil med innholdet i den elektroniske signaturen(e). Vedleggene kan brukes for å verifisere gyldigheten av dokumentets signatur ved behov.