



## ÅRSREGNSKAPET FOR REGNSKAPSÅRET 2022 - GENERELL INFORMASJON

### Enheten

Organisasjonsnummer: 961 580 722  
Organisasjonsform: Aksjeselskap  
Foretaksnavn: SVORKA INSTALLASJON AS  
Forretningsadresse: Rindalsvegen 1  
6657 RINDAL

### Regnskapsår

Årsregnskapets periode: 01.01.2022 - 31.12.2022

### Konsern

Morselskap i konsern: Nei

### Regnskapsregler

Regler for små foretak benyttet: Ja  
Benyttet ved utarbeidelsen av årsregnskapet til selskapet: Regnskapslovens alminnelige regler

### Årsregnskapet fastsatt av kompetent organ

Bekreftet av representant for selskapet: Ellbjørg Haugen Larsen  
Dato for fastsettelse av årsregnskapet: 21.04.2023

### Grunnlag for avgivelse

År 2022: Årsregnskapet er elektronisk innlevert  
År 2021: Tall er hentet fra elektronisk innlevert årsregnskap fra 2022

*Det er ikke krav til at årsregnskapet m.v. som sendes til Regnskapsregisteret er undertegnet. Kontrollen på at dette er utført ligger hos revisor/enhetens øverste organ. Sikkerheten ivaretas ved at innsender har rolle/rettighet for innsending av årsregnskapet via Altinn, og ved at det bekreftes at årsregnskapet er fastsatt av kompetent organ.*

Brønnøysundregistrene, 17.07.2024



### Resultatregnskap

Beløp i: NOK	Note	2022	2021
<b>RESULTATREGNSKAP</b>			
<b>Inntekter</b>			
Salgsinntekt		28 513 237	23 917 416
Annen driftsinntekt		2 500	1 392
<b>Sum inntekter</b>		<b>28 515 737</b>	<b>23 918 808</b>
<b>Kostnader</b>			
Varekostnad		11 039 975	7 353 158
Lønnskostnad	2	11 968 696	11 614 229
Avskrivning på driftsmidler	3	170 650	75 229
Annen driftskostnad	2	4 074 016	3 398 928
<b>Sum kostnader</b>		<b>27 253 337</b>	<b>22 441 544</b>
<b>Driftsresultat</b>		<b>1 262 400</b>	<b>1 477 264</b>
<b>Finansinntekter og finanskostnader</b>			
Annen renteinntekt		26 888	13 341
Annen finansinntekt		3 271	21 501
<b>Sum finansinntekter</b>		<b>30 159</b>	<b>34 842</b>
Rentekostnad til foretak i samme konsern		33 463	28 292
Annen rentekostnad		4 216	2 437
<b>Sum finanskostnader</b>		<b>37 679</b>	<b>30 729</b>
<b>Netto finans</b>		<b>-7 520</b>	<b>4 113</b>
<b>Ordinært resultat før skattekostnad</b>		<b>1 254 880</b>	<b>1 481 377</b>
Skattekostnad på resultat	4	278 963	328 724
<b>Ordinært resultat etter skattekostnad</b>		<b>975 917</b>	<b>1 152 653</b>
<b>Årsresultat</b>		<b>975 917</b>	<b>1 152 653</b>
<b>Overføringer og disponeringer</b>			
Overført til annen egenkapital		975 917	1 152 653
<b>Sum overføringer og disponeringer</b>		<b>975 917</b>	<b>1 152 653</b>



### Balanse

Beløp i: NOK	Note	2022	2021
<b>BALANSE - EIENDELER</b>			
<b>Anleggsmidler</b>			
<b>Immaterielle eiendeler</b>			
Utsatt skattefordel	4	129 031	130 126
<b>Sum immaterielle eiendeler</b>		<b>129 031</b>	<b>130 126</b>
<b>Varige driftsmidler</b>			
Driftsløsøre, inventar o.a. utstyr	3	425 252	336 016
<b>Sum varige driftsmidler</b>		<b>425 252</b>	<b>336 016</b>
<b>Finansielle anleggsmidler</b>			
Investeringer i aksjer og andeler		151 000	51 000
Andre langsiktige fordringer		209 336	178 670
<b>Sum finansielle anleggsmidler</b>		<b>360 336</b>	<b>229 670</b>
<b>Sum anleggsmidler</b>		<b>914 619</b>	<b>695 812</b>
<b>Omløpsmidler</b>			
<b>Varer</b>			
Varelager	5	1 869 265	2 419 277
<b>Sum varer</b>		<b>1 869 265</b>	<b>2 419 277</b>
<b>Fordringer</b>			
Kundefordringer		6 254 845	3 759 129
Transaksjonskonto i flerkontoordning	6	3 144 647	0
Andre kortsiktige fordringer		876 876	1 580 002
<b>Sum fordringer</b>		<b>10 276 368</b>	<b>5 339 131</b>
<b>Bankinnskudd, kontanter og lignende</b>			
Bankinnskudd		285 330	2 967 682
<b>Sum bankinnskudd, kontanter og lignende</b>		<b>285 330</b>	<b>2 967 682</b>
<b>Sum omløpsmidler</b>		<b>12 430 963</b>	<b>10 726 090</b>
<b>SUM EIENDELER</b>		<b>13 345 582</b>	<b>11 421 902</b>



### Balanse

Beløp i: NOK	Note	2022	2021
<b>BALANSE - EGENKAPITAL OG GJELD</b>			
<b>Egenkapital</b>			
<b>Innskutt egenkapital</b>			
Aksjekapital	7	399 000	399 000
<b>Sum innskutt egenkapital</b>		<b>399 000</b>	<b>399 000</b>
<b>Opptjent egenkapital</b>			
Annen egenkapital		5 364 747	4 388 830
<b>Sum opptjent egenkapital</b>		<b>5 364 747</b>	<b>4 388 830</b>
<b>Sum egenkapital</b>		<b>5 763 747</b>	<b>4 787 830</b>
<b>Gjeld</b>			
<b>Langsiktig gjeld</b>			
<b>Annen langsiktig gjeld</b>			
Øvrig langsiktig gjeld	6	1 000 000	1 000 000
<b>Sum annen langsiktig gjeld</b>		<b>1 000 000</b>	<b>1 000 000</b>
<b>Sum langsiktig gjeld</b>		<b>1 000 000</b>	<b>1 000 000</b>
<b>Kortsiktig gjeld</b>			
Leverandørgjeld		2 187 157	1 924 898
Betalbar skatt	4	277 868	302 173
Skyldige offentlige avgifter		2 100 966	1 167 496
Annen kortsiktig gjeld		2 015 845	2 239 505
<b>Sum kortsiktig gjeld</b>		<b>6 581 836</b>	<b>5 634 072</b>
<b>Sum gjeld</b>		<b>7 581 836</b>	<b>6 634 072</b>
<b>SUM EGENKAPITAL OG GJELD</b>		<b>13 345 583</b>	<b>11 421 902</b>



## Brønnøysundregistrene

### ÅRSREGNSKAP FOR REGNSKAPSÅRET 2022 - GENERELL INFORMASJON

Journalnummer: 2023 404132

#### Enheten

Organisasjonsnummer: 961 580 722  
Organisasjonsform: Aksjeselskap  
Foretaksnavn: EL-CO AS  
Forretningsadresse: Rindalsvegen 4  
6657 RINDAL

#### Regnskapsår

Årsregnskapets periode: 01.01.2022 - 31.12.2022

#### Konsern

Morselskap i konsern: Nei

#### Regnskapsregler

Regler for små foretak benyttet: Ja  
Benyttet ved utarbeidelsen av  
årsregnskapet til selskapet: Regnskapslovens alminnelige regler

#### Årsregnskapet fastsatt av kompetent organ

Bekreftet av representant for selskapet: Ellbjørg Haugen Larsen  
Dato for fastsettelse av årsregnskapet: 21.04.2023

#### Grunnlag for avgivelse

År 2022: Årsregnskap er elektronisk innlevert.  
År 2021: Tall er hentet fra elektronisk innlevert årsregnskap fra 2022.

*Det er ikke krav til at årsregnskapet m.v. som sendes til Regnskapsregisteret er undertegnet. Kontrollen på at dette er utført ligger hos revisor/enhetens øverste organ. Sikkerheten ivaretas ved at innsender har rolle/rettighet for innsending av årsregnskapet via Altinn, og ved at det bekreftes at årsregnskapet er fastsatt av kompetent organ.*

Brønnøysundregistrene, 25.05.2023



Organisasjonsnr: 961 580 722  
EL-CO AS

## RESULTATREGNSKAP

Beløp i: NOK	Note	2022	2021
<b>RESULTATREGNSKAP</b>			
<b>Inntekter</b>			
Salgsinntekt		28 513 237	23 917 416
Annen driftsinntekt		2 500	1 392
<b>Sum inntekter</b>		<b>28 515 737</b>	<b>23 918 808</b>
<b>Kostnader</b>			
Varekostnad		11 039 975	7 353 158
Lønnskostnad	2	11 968 696	11 614 229
Avskrivning på driftsmidler	3	170 650	75 229
Annen driftskostnad	2	4 074 016	3 398 928
<b>Sum kostnader</b>		<b>27 253 337</b>	<b>22 441 544</b>
<b>Driftsresultat</b>		<b>1 262 400</b>	<b>1 477 264</b>
<b>Finansinntekter og finanskostnader</b>			
Annen renteinntekt		26 888	13 341
Annen finansinntekt		3 271	21 501
<b>Sum finansinntekter</b>		<b>30 159</b>	<b>34 842</b>
Rentekostnad til foretak i samme konsern		33 463	28 292
Annen rentekostnad		4 216	2 437
<b>Sum finanskostnader</b>		<b>37 679</b>	<b>30 729</b>
<b>Netto finans</b>		<b>-7 520</b>	<b>4 113</b>
<b>Ordinært resultat før skattekostnad</b>			
Skattekostnad på resultat	4	1 254 880	1 481 377
<b>Ordinært resultat etter skattekostnad</b>		<b>975 917</b>	<b>1 152 653</b>
<b>Årsresultat</b>		<b>975 917</b>	<b>1 152 653</b>
<b>Overføringer og disponeringer</b>			
Overført til annen egenkapital		975 917	1 152 653
<b>Sum overføringer og disponeringer</b>		<b>975 917</b>	<b>1 152 653</b>



Organisasjonsnr: 961 580 722  
EL-CO AS

## BALANSE

Beløp i: NOK	Note	2022	2021
<b>BALANSE - EIENDELER</b>			
<b>Anleggsmidler</b>			
<b>Immaterielle eiendeler</b>			
Utsatt skattefordel	4	129 031	130 126
<b>Sum immaterielle eiendeler</b>		<b>129 031</b>	<b>130 126</b>
<b>Varige driftsmidler</b>			
Driftsløsøre, inventar o. a. utstyr			
	3	425 252	336 016
<b>Sum varige driftsmidler</b>		<b>425 252</b>	<b>336 016</b>
<b>Finansielle anleggsmidler</b>			
Investeringer i aksjer og andeler			
		151 000	51 000
Andre langsiktige fordringer			
		209 336	178 670
<b>Sum finansielle anleggsmidler</b>		<b>360 336</b>	<b>229 670</b>
<b>Sum anleggsmidler</b>		<b>914 619</b>	<b>695 812</b>
<b>Omløpsmidler</b>			
<b>Varer</b>			
Varelager	5	1 869 265	2 419 277
<b>Sum varer</b>		<b>1 869 265</b>	<b>2 419 277</b>
<b>Fordringer</b>			
Kundefordringer			
		6 254 845	3 759 129
Transaksjonskonto i flerkontoordning			
	6	3 144 647	0
Andre kortsiktige fordringer			
		876 876	1 580 002
<b>Sum fordringer</b>		<b>10 276 368</b>	<b>5 339 131</b>
<b>Bankinnskudd, kontanter og lignende</b>			
Bankinnskudd			
		285 330	2 967 682
<b>Sum bankinnskudd, kontanter og lignende</b>		<b>285 330</b>	<b>2 967 682</b>
<b>Sum omløpsmidler</b>		<b>12 430 963</b>	<b>10 726 090</b>
<b>SUM EIENDELER</b>		<b>13 345 582</b>	<b>11 421 902</b>

## BALANSE - EGENKAPITAL OG GJELD

### Egenkapital



<b>Innskutt egenkapital</b>			
Aksjekapital	7	399 000	399 000
<b>Sum innskutt egenkapital</b>		<b>399 000</b>	<b>399 000</b>
<b>Opptjent egenkapital</b>			
Annen egenkapital		5 364 747	4 388 830
<b>Sum opptjent egenkapital</b>		<b>5 364 747</b>	<b>4 388 830</b>
<b>Sum egenkapital</b>		<b>5 763 747</b>	<b>4 787 830</b>
<b>Gjeld</b>			
<b>Langsiktig gjeld</b>			
Annen langsiktig gjeld			
Øvrig langsiktig gjeld	6	1 000 000	1 000 000
<b>Sum annen langsiktig gjeld</b>		<b>1 000 000</b>	<b>1 000 000</b>
<b>Sum langsiktig gjeld</b>		<b>1 000 000</b>	<b>1 000 000</b>
<b>Kortsiktig gjeld</b>			
Leverandørgjeld		2 187 157	1 924 898
Betalbar skatt	4	277 868	302 173
Skyldige offentlige avgifter		2 100 966	1 167 496
Annen kortsiktig gjeld		2 015 845	2 239 505
<b>Sum kortsiktig gjeld</b>		<b>6 581 836</b>	<b>5 634 072</b>
<b>Sum gjeld</b>		<b>7 581 836</b>	<b>6 634 072</b>
<b>SUM EGENKAPITAL OG GJELD</b>		<b>13 345 583</b>	<b>11 421 902</b>



Organisasjonsnr: 961 580 722  
EL-CO AS

NOTEOPPLYSNINGER - SELSKAP - alle poster oppgitt i hele tall

Note  
1

Regnskapsprinsipper  
Se vedlagte noter

Note  
2

Antall årsverk i regnskapsåret  
18.60

Sum \_\_\_\_\_ Beløp

Balanseført verdi 31.12. \_\_\_\_\_ Varige driftsmidler Immaterielle eiend.

Konsernregnskap

Morselskapet sitt navn

Forretningskontor for morselskapet

Begrunnelse for at datterselskap er utelatt fra konsolideringen

Konsern, tilknyttet selskap m.v. - fordringer og gjeld

Fordringer

Samlet beløp - tilknyttet selskap \_\_\_\_\_ Årets \_\_\_\_\_ Fjorårets \_\_\_\_\_

Samlet beløp - foretak i samme konsern \_\_\_\_\_ Årets \_\_\_\_\_ Fjorårets \_\_\_\_\_

Samlet beløp - foretak i samme konsern \_\_\_\_\_ Årets \_\_\_\_\_ Fjorårets \_\_\_\_\_



Samlet beløp - felles kontrollert virksomhet                      Årets                      Fjorårets

Pantstillelse                      Beløp

Beholdning av egne aksjer                      Antall                      Pålydende                      Andel av aksjek.

**Note**

**Lån og sikkerhetsstillelse til medlemmer**

Er det gitt lån eller sikkerhetsstillelse til ledende personer: Nei

**Opplysninger om:**

**Medlemmer av:**

**Mer om lån og sikkerhetsstillelse**



Til generalforsamlingen i EL-CO AS

**RSM Norge AS**

Vestre Rosten 69, 7072 Heimdal  
Org nr: 982 316 588 MVA

T +47 72 59 75 00  
www.rsmnorge.no

## Uavhengig revisors beretning

### Konklusjon

Vi har revidert årsregnskapet til EL-CO AS som viser et overskudd på NOK 975 917. Årsregnskapet består av balanse per 31. desember 2022, resultatregnskap for regnskapsåret avsluttet per denne datoen og noter til årsregnskapet, herunder et sammendrag av viktige regnskapsprinsipper.

### Etter vår mening

- oppfyller årsregnskapet gjeldende lovkrav, og
- gir årsregnskapet et rettviseende bilde av selskapets finansielle stilling per 31. desember 2022, og av dets resultater for regnskapsåret avsluttet per denne datoen i samsvar med regnskapslovens regler og god regnskapsskikk i Norge.

### Grunnlag for konklusjonen

Vi har gjennomført revisjonen i samsvar med de internasjonale revisjonsstandardene International Standards on Auditing (ISA-ene). Våre oppgaver og plikter i henhold til disse standardene er beskrevet nedenfor under *Revisors oppgaver og plikter ved revisjonen av årsregnskapet*. Vi er uavhengige av selskapet slik det kreves i lov, forskrift og International Code of Ethics for Professional Accountants (inkludert internasjonale uavhengighetsstandarder) utstedt av the International Ethics Standards Board for Accountants (IESBA-reglene), og vi har overholdt våre øvrige etiske forpliktelser i samsvar med disse kravene. Innhentet revisjonsbevis er etter vår vurdering tilstrekkelig og hensiktsmessig som grunnlag for vår konklusjon.

### Styrets og daglig leders ansvar for årsregnskapet

Styret og daglig leder (ledelsen) er ansvarlige for å utarbeide årsregnskapet og for at det gir et rettviseende bilde i samsvar med regnskapslovens regler og god regnskapsskikk i Norge. Ledelsen er også ansvarlig for slik internkontroll som den finner nødvendig for å kunne utarbeide et årsregnskap som ikke inneholder vesentlig feilinformasjon, verken som følge av misligheter eller utilsiktede feil.


Ved utarbeidelsen av årsregnskapet må ledelsen ta standpunkt til selskapets evne til fortsatt drift og opplyse om forhold av betydning for fortsatt drift. Forutsetningen om fortsatt drift skal legges til grunn for årsregnskapet så lenge det ikke er sannsynlig at virksomheten vil bli avviklet.

### Revisors oppgaver og plikter ved revisjonen av årsregnskapet

Vårt mål er å oppnå betryggende sikkerhet for at årsregnskapet som helhet ikke inneholder vesentlig feilinformasjon, verken som følge av misligheter eller utilsiktede feil, og å avggi en revisjonsberetning som inneholder vår konklusjon. Betryggende sikkerhet er en høy grad av sikkerhet, men ingen garanti for at en revisjon utført i samsvar med ISA-ene, alltid vil avdekke vesentlig feilinformasjon som eksisterer. Feilinformasjon kan oppstå som følge av misligheter eller utilsiktede feil. Feilinformasjon blir vurdert som vesentlig dersom den enkeltvis eller samlet med rimelighet kan forventes å påvirke økonomiske beslutninger som brukerne foretar basert på årsregnskapet.

For videre beskrivelse av revisors oppgaver og plikter vises det til:  
<https://revisorforeningen.no/revisjonsberetninger>

Trondheim, 31. mars 2023  
RSM Norge AS

  
Svein Johnsen  
Statsautorisert revisor

**THE POWER OF BEING UNDERSTOOD**  
AUDIT | TAX | CONSULTING

RSM Norge AS is a member of the RSM network and trades as RSM. RSM is the trading name used by the members of the RSM network. Each member of the RSM network is an independent accounting and consulting firm which practices in its own right. The RSM network is not itself a separate legal entity in any jurisdiction.

RSM Norge AS er medlem av / is a member of Den norske Revisorforening



# Årsregnskap

**EL-CO** AS  
**REGISTRERT ELINSTALLATØR**



# 2022







<b>Resultatregnskap</b>			
EL-CO AS			
<b>Driftsinntekter og driftskostnader</b>	<b>Note</b>	<b>2022</b>	<b>2021</b>
Salgsinntekt		28 513 237	23 917 416
Annen driftsinntekt		2 500	1 392
Sum driftsinntekter		<u>28 515 737</u>	<u>23 918 809</u>
Varekostnad		11 039 975	7 353 158
Lønnskostnad	2	11 968 696	11 614 229
Avskrivning av driftsmidler og immaterielle eiendeler	3	170 650	75 229
Annen driftskostnad	2	4 074 016	3 398 928
Sum driftskostnader		<u>27 253 337</u>	<u>22 441 543</u>
Driftsresultat		<u>1 262 400</u>	<u>1 477 265</u>
<b>Finansinntekter og finanskostnader</b>			
Annen renteinntekt		26 888	13 341
Annen finansinntekt		3 271	21 501
Rentekostnad til foretak i samme konsern		33 463	28 292
Annen rentekostnad		4 216	2 437
Resultat av finansposter		<u>-7 520</u>	<u>4 112</u>
Resultat før skattekostnad		1 254 880	1 481 377
Skattekostnad på resultat	4	278 963	328 724
Resultat		<u>975 917</u>	<u>1 152 653</u>
<b>Ekstraordinære inntekter og kostnader</b>			
Årsresultat		<u>975 917</u>	<u>1 152 653</u>
<b>Overføringer</b>			
Avsatt til annen egenkapital		975 917	1 152 653
Sum overføringer		<u>975 917</u>	<u>1 152 653</u>
EL-CO AS			Side 2



<b>Balanse</b>			
EL-CO AS			
	Note	2022	2021
<b>Egenkapital og gjeld</b>			
<b>Innskutt egenkapital</b>			
Aksjekapital	7	399 000	399 000
Sum innskutt egenkapital		<u>399 000</u>	<u>399 000</u>
<b>Opptjent egenkapital</b>			
Annen egenkapital		5 364 747	4 388 830
Sum opptjent egenkapital	8	<u>5 364 747</u>	<u>4 388 830</u>
Sum egenkapital		<u>5 763 747</u>	<u>4 787 830</u>
<b>Gjeld</b>			
<b>Annen langsiktig gjeld</b>			
Øvrig langsiktig gjeld	6	1 000 000	1 000 000
Sum annen langsiktig gjeld		<u>1 000 000</u>	<u>1 000 000</u>
<b>Kortsiktig gjeld</b>			
Leverandørgjeld		2 187 157	1 924 898
Betalbar skatt	4	277 868	302 173
Skyldig offentlige avgifter		2 100 966	1 167 496
Annen kortsiktig gjeld		2 015 845	2 239 505
Sum kortsiktig gjeld		<u>6 581 836</u>	<u>5 634 072</u>
Sum gjeld		<u>7 581 836</u>	<u>6 634 072</u>
Sum egenkapital og gjeld		<u>13 345 583</u>	<u>11 421 902</u>

31.03.2023  
Styret i EL-CO AS

 Halvard Fjeldvær styrets leder	 Patrick Reurink styremedlem
 Håkon Solvik styremedlem	 Kjetil Halle styremedlem

EL-CO AS Side 4



<b>Balanse</b>			
EL-CO AS			
<b>Eiendeler</b>	<b>Note</b>	<b>2022</b>	<b>2021</b>
<b>Anleggsmidler</b>			
<b>Immaterielle eiendeler</b>			
Utsatt skattefordel	4	129 031	130 126
Sum immaterielle eiendeler		<u>129 031</u>	<u>130 126</u>
<b>Varige driftsmidler</b>			
Driftsløsøre, inventar o.a. utstyr	3	425 252	336 016
Sum varige driftsmidler		<u>425 252</u>	<u>336 016</u>
<b>Finansielle anleggsmidler</b>			
Investeringer i aksjer og andeler		151 000	51 000
Andre langsiktige fordringer		209 336	178 670
Sum finansielle anleggsmidler		<u>360 336</u>	<u>229 670</u>
Sum anleggsmidler		<u>914 620</u>	<u>695 812</u>
<b>Omløpsmidler</b>			
Lager av varer og annen beholdning	5	1 869 265	2 419 277
<b>Fordringer</b>			
Kundefordringer		6 254 845	3 759 129
Transaksjonskonto i flerkontoordning	6	3 144 647	0
Andre kortsiktige fordringer		876 876	1 580 002
Sum fordringer		<u>10 276 368</u>	<u>5 339 131</u>
<b>Investeringer</b>			
Bankinnskudd, kontanter o.l.		285 330	2 967 682
Sum omløpsmidler		<u>12 430 963</u>	<u>10 726 090</u>
Sum eiendeler		<u>13 345 583</u>	<u>11 421 902</u>

EL-CO AS

Side 3



## **Note 1 Regnskapsprinsipper**

Årsregnskapet er satt opp i samsvar med regnskapsloven og god regnskapsskikk for små foretak. Regnskapsprinsipper som er anvendt:

### **Inntektsføring**

Inntektsføring ved salg av varer skjer på leveringstidspunktet. Tjenester inntektsføres etter hvert som de leveres.

### **Klassifisering og vurdering av balanseposter**

Eiendeler bestemt til varig eie eller bruk, samt fordringer med forfall mer enn ett år etter balansedagen er medtatt som anleggsmidler. Øvrige eiendeler er klassifisert som omløpsmidler. Gjeld som forfaller senere enn et år etter regnskapsperiodens utløp er oppført som langsiktig gjeld.

Omløpsmidler vurderes til laveste av anskaffelseskost og virkelig verdi. Kortsiktig gjeld balanseføres til nominelt beløp på etableringstidspunktet.

Anleggsmidler vurderes til anskaffelseskost. Varige anleggsmidler avskrives etter en fornuftig avskrivningsplan. Anleggsmidlene nedskrives til virkelig verdi ved verdifall som ikke forventes å være forbigående. Langsiktig gjeld med unntak av andre avsetninger balanseføres til nominelt beløp på etableringstidspunktet.

### **Varige driftsmidler**

Varige driftsmidler balanseføres og avskrives over driftsmidlenes levetid dersom de har antatt levetid over 3 år og har en kostpris som overstiger kr 15.000. Direkte vedlikehold av driftsmidler kostnadsføres løpende under driftskostnader, mens påkostninger eller forbedringer tillegges driftsmidlets kostpris og avskrives i takt med driftsmidlet.

### **Varebeholdning**

Varebeholdningen er vurdert til den laveste av kostpris og virkelig verdi.

### **Fordringer**

Fordringer er oppført i balansen med fordringens pålydende etter fradrag for konstaterte og forventede tap.

### **Skattekostnad og utsatt skatt**

Skattekostnaden er knyttet til det regnskapsmessige resultat og består av betalbar skatt og endring i netto utsatt skatt.

Utsatt skatt i resultatregnskapet er skatt beregnet på endringer i midlertidige forskjeller mellom skattemessige og regnskapsmessige verdier. I stedet for å vise årets skattemessige disposisjoner brutto i regnskapet, bokføres skatteeffekten som en del av årets skattekostnad. Utsatt skatt avsettes som langsiktig gjeld i balansen. I den grad utsatt skattefordel overstiger utsatt skatt, medtas utsatt skattefordel i balansen iht. god regnskapsskikk.



## Note 2 Lønnskostnad, antall ansatte, godtgjørelser m.m.

<b>Lønnskostnader</b>	<b>2022</b>	<b>2021</b>
Lønninger	10 383 212	9 993 786
Arbeidsgiveravgift	724 583	712 319
Pensjonskostnader	518 028	547 984
Andre ytelser	342 873	360 139
<b>Sum</b>	<b>11 968 696</b>	<b>11 614 229</b>

Gjennomsnittlig antall årsverk: 18,6

<b>Ytelser til ledende personer</b>	<b>Daglig leder</b>	<b>Styre</b>
Lønn og andre ytelser	639 000	20 000

### Obligatorisk tjenstepensjon (OTP)

Foretaket er pliktig til å ha tjenstepensjonsordning etter lov om obligatorisk tjenstepensjon, og har etablert pensjonsordningen som tilfredsstiller kravene i loven.

### Revisor

Kostnadsført revisjonshonorar for 2022 utgjør kr 81 800,-.  
Det er ikke utbetalt i honorar for andre tjenester.

## Note 3 Anleggsmidler

	<b>Driftsløsøre, inventar ol.</b>	<b>Sum</b>
Anskaffelseskost pr. 01.01.22	701 222	701 222
+ Tilgang kjøpte driftsmidler	259 887	259 887
<b>= Anskaffelseskost 31.12.22</b>	<b>961 109</b>	<b>961 109</b>
Akkumulerte avskrivninger 31.12.22	535 856	535 856
<b>= Bokført verdi 31.12.22</b>	<b>425 252</b>	<b>425 252</b>
Årets ordinære avskrivninger	170 650	170 650
Økonomisk levetid	0-8 år	



## Note 4 Skatt

<b>Årets skattekostnad</b>	<b>2022</b>	<b>2021</b>
Resultatført skatt på ordinært resultat:		
Betalbar skatt	277 868	302 173
Endring i utsatt skattefordel	1 095	26 551
<b>Skattekostnad ordinært resultat</b>	<b>278 963</b>	<b>328 724</b>
Skattepliktig inntekt:		
Resultat før skatt	1 254 880	1 481 377
Permanente forskjeller	13 132	12 824
Endring i midlertidige forskjeller	-4 977	99 613
Anvendelse av fremførbart underskudd	0	-220 301
<b>Skattepliktig inntekt</b>	<b>1 263 035</b>	<b>1 373 514</b>
Betalbar skatt i balansen:		
Betalbar skatt på årets resultat	277 868	302 173
<b>Sum betalbar skatt i balansen</b>	<b>277 868</b>	<b>302 173</b>

Skatteeffekten av midlertidige forskjeller som har gitt opphav til utsatt skatt og utsatte skattefordeler, spesifisert på typer av midlertidige forskjeller

	<b>2022</b>	<b>2021</b>	<b>Endring</b>
Varige driftsmidler	-150 944	-150 948	-4
Fordringer	-285 561	-290 534	-4 973
Avsetninger mv	-150 000	-150 000	0
<b>Sum</b>	<b>-586 505</b>	<b>-591 482</b>	<b>-4 977</b>
<b>Grunnlag for utsatt skattefordel</b>	<b>-586 505</b>	<b>-591 482</b>	<b>-4 977</b>
<b>Utsatt skattefordel (22 %)</b>	<b>-129 031</b>	<b>-130 126</b>	<b>-1 095</b>



## Note 5 Varelager

	2022	2021
Lager av innkjøpte handelsvarer	1 869 265	2 419 277
<b>Sum</b>	<b>1 869 265</b>	<b>2 419 277</b>

Varelager er vurdert til kostpris.

## Note 6 Mellomværende med konsernselskaper

Svorka Holding AS har ytt et lån til selskapet som per 31.12 er på kr 1 000 000,-. Lånet er gitt med markedsmessige vilkår.

El-Co AS deltar i flerkonto med Svorka Holding AS som flerkontoinnehaver.

## Note 7 Aksjonærer

Aksjekapitalen i EL-CO AS pr. 31.12 består av:

	Antall	Pålydende	Bokført
Ordinære aksjer	399	1 000,0	399 000
<b>Sum</b>	<b>399</b>		<b>399 000</b>

## Eierstruktur

De største aksjonærene i % pr. 31.12 var:

	Ordinære	Eierandel	Stemmeandel
Svorka Holding AS	399	100,0	100,0



## Note 8 Egenkapital

	Aksjekapital	Overkurs	Annen egenkapital	Sum egenkapital
Pr. 31.12.2021	399 000	0	4 388 830	4 787 830
<b>Pr. 01.01.2022</b>	<b>399 000</b>	<b>0</b>	<b>4 388 830</b>	<b>4 787 830</b>
Årets resultat			975 917	975 917
<b>Pr. 31.12.2022</b>	<b>399 000</b>	<b>0</b>	<b>5 364 747</b>	<b>5 763 747</b>

## Note 9 Fortsatt drift

Resultatet for 2022 viser et overskudd på kr. 975 917 etter skatt, mot et overskudd på kr. 1 152 653 i 2021. Soliditeten og likviditeten er god og det er ikke noe som indikerer at driften ikke kan fortsette. Omsetningen forventer å gi positive bidrag til resultatet i årene som kommer. Styret vurderer at forutsetningene for fortsatt drift er til stede og legger det til grunn for sin virksomhet.

