



ÅRSREGNSKAPET FOR REGNSKAPSÅRET 2019 - GENERELL INFORMASJON

Enheten

| | |
|----------------------|--|
| Organisasjonsnummer: | 989 427 741 |
| Organisasjonsform: | Aksjeselskap |
| Foretaksnavn: | HÅNDVERKSBYGG DRIFT OG VEDLIKEHOLD AS |
| Forretningsadresse: | Enebakkveien 302B 1188 OSLO |

Regnskapsår

| | |
|-------------------------|-------------------------|
| Årsregnskapets periode: | 01.01.2019 - 31.12.2019 |
|-------------------------|-------------------------|

Konsern

| | |
|-----------------------|-----|
| Morselskap i konsern: | Nei |
|-----------------------|-----|

Regnskapsregler

| | |
|--|------------------------------------|
| Regler for små foretak benyttet: | Ja |
| Benyttet ved utarbeidelsen av årsregnskapet til selskapet: | Regnskapslovens alminnelige regler |

Årsregnskapet fastsatt av kompetent organ

| | |
|--|-----------------|
| Bekreftet av representant for selskapet: | Bente Askautrud |
| Dato for fastsettelse av årsregnskapet: | 19.02.2020 |

Grunnlag for avgivelse

År 2019: Årsregnskapet er elektronisk innlevert
År 2018: Tall er hentet fra elektronisk innlevert årsregnskap fra 2019

Det er ikke krav til at årsregnskapet m.v. som sendes til Regnskapsregisteret er undertegnet. Kontrollen på at dette er utført ligger hos revisor/enhetens øverste organ. Sikkerheten ivaretas ved at innsender har rolle/rettighet for innsending av årsregnskapet via Altinn, og ved at det bekreftes at årsregnskapet er fastsatt av kompetent organ.

Brønnøysundregistrene, 02.05.2021



Resultatregnskap

| Beløp i: NOK | Note | 2019 | 2018 |
|--|------|---------------|------------------|
| RESULTATREGNSKAP | | | |
| Inntekter | | | |
| Salgsinntekt | | | 68 805 |
| Sum inntekter | | | 68 805 |
| Kostnader | | | |
| Varekostnad | | | 12 650 |
| Annen driftskostnad | | 9 000 | 7 040 |
| Sum kostnader | | 9 000 | 19 690 |
| Driftsresultat | | -9 000 | 49 115 |
| Finansinntekter og finanskostnader | | | |
| Annen renteinntekt | | 462 | 629 |
| Annen finansinntekt | | | 1 970 000 |
| Sum finansinntekter | | 462 | 1 970 629 |
| Annen rentekostnad | | 28 | |
| Sum finanskostnader | | 28 | |
| Netto finans | | 434 | 1 970 629 |
| Ordinært resultat før skattekostnad | | -8 566 | 2 019 744 |
| Skattekostnad | | | 11 437 |
| Ordinært resultat etter skattekostnad | | -8 566 | 2 008 307 |
| Årsresultat | | -8 566 | 2 008 307 |
| Overføringer og disponeringer | | | |
| Overført annen egenkapital | | -8 566 | 2 008 307 |
| Sum overføringer og disponeringer | | -8 566 | 2 008 307 |



Balanse

| Beløp i: NOK | Note | 2019 | 2018 |
|--|------|------------------|------------------|
| BALANSE - EIENDELER | | | |
| Anleggsmidler | | | |
| Immaterielle eiendeler | | | |
| Finansielle anleggsmidler | | | |
| Andre fordringer | | 600 000 | |
| Sum finansielle anleggsmidler | | 600 000 | |
| Sum anleggsmidler | | 600 000 | 0 |
| Omløpsmidler | | | |
| Varer | | | |
| Fordringer | | | |
| Kundefordringer | | 1 550 | 1 550 |
| Andre fordringer | | 2 249 | 1 000 000 |
| Sum fordringer | | 3 799 | 1 001 550 |
| Bankinnskudd, kontanter og lignende | | | |
| Bankinnskudd | | 579 415 | 1 353 197 |
| Sum bankinnskudd, kontanter og lignende | | 579 415 | 1 353 197 |
| Sum omløpsmidler | | 583 214 | 2 354 747 |
| SUM EIENDELER | | 1 183 214 | 2 354 747 |
| BALANSE - EGENKAPITAL OG GJELD | | | |
| Egenkapital | | | |
| Innskutt egenkapital | | | |
| Aksjekapital | 2 | 100 000 | 100 000 |
| Beholdning av egne aksjer | 2 | -49 000 | |
| Overkurs | | 10 000 | 10 000 |
| Sum innskutt egenkapital | | 61 000 | 110 000 |



Balanse

| Beløp i: NOK | Note | 2019 | 2018 |
|---------------------------------|-------------|------------------|------------------|
| Opptjent egenkapital | | | |
| Annen egenkapital | | 1 116 214 | 2 215 030 |
| Sum opptjent egenkapital | | 1 116 214 | 2 215 030 |
| Sum egenkapital | 2 | 1 177 214 | 2 325 030 |
| Sum langsiktig gjeld | | 0 | 0 |
| Kortsiktig gjeld | | | |
| Betalbar skatt | | | 11 437 |
| Skyldige offentlige avgifter | | | 12 280 |
| Annen kortsiktig gjeld | | 6 000 | 6 000 |
| Sum kortsiktig gjeld | | 6 000 | 29 717 |
| Sum gjeld | | 6 000 | 29 717 |
| SUM EGENKAPITAL OG GJELD | | 1 183 214 | 2 354 747 |



Årsregnskap for 2019

HÅNDVERKSBYGG DRIFT OG VEDLIKEHOLD AS
1188 OSLO

Innhold:

Resultatregnskap

Balanse

Noter



Resultatregnskap for 2019
HÅNDVERKSBYGG DRIFT OG VEDLIKEHOLD AS

| | Note | 2019 | 2018 |
|-----------------------------------|------|----------------|------------------|
| Salgsinntekt | | 0 | 68 805 |
| Sum driftsinntekter | | 0 | 68 805 |
| Varekostnad | | 0 | 12 650 |
| Annen driftskostnad | | 9 000 | 7 040 |
| Sum driftskostnader | | 9 000 | 19 690 |
| Driftsresultat | | (9 000) | 49 115 |
| Renteinntekt | | 462 | 629 |
| Annen finansinntekt | | 0 | 1 970 000 |
| Sum finansinntekter | | 462 | 1 970 629 |
| Rentekostnad | | 28 | 0 |
| Sum finanskostnader | | 28 | 0 |
| Netto finans | | 434 | 1 970 629 |
| Resultat før skattekostnad | | (8 566) | 2 019 744 |
| Skattekostnad | | 0 | 11 437 |
| Ordinært resultat | | (8 566) | 2 008 307 |
| Årsresultat | | (8 566) | 2 008 307 |
| Overføringer | | | |
| Overført annen egenkapital | | (8 566) | 2 008 307 |
| Sum | | (8 566) | 2 008 307 |



Balanse pr. 31. desember 2019
HÅNDVERKSBYGG DRIFT OG VEDLIKEHOLD AS

| | Note | 2019 | 2018 |
|--------------------------------------|------|------------------|------------------|
| EIENDELER | | | |
| Anleggsmidler | | | |
| Finansielle anleggsmidler | | | |
| Andre fordringer | | 600 000 | 0 |
| Sum finansielle anleggsmidler | | 600 000 | 0 |
| Sum anleggsmidler | | 600 000 | 0 |
| Omløpsmidler | | | |
| Fordringer | | | |
| Kundefordringer | | 1 550 | 1 550 |
| Andre fordringer | | 2 249 | 1 000 000 |
| Sum fordringer | | 3 799 | 1 001 550 |
| Bankinnskudd | | 579 415 | 1 353 197 |
| Sum likvider | | 579 415 | 1 353 197 |
| Sum omløpsmidler | | 583 214 | 2 354 747 |
| Sum eiendeler | | 1 183 214 | 2 354 747 |





Balanse pr. 31. desember 2019 HÅNDVERKSBYGG DRIFT OG VEDLIKEHOLD AS


| | Note | 2019 | 2018 |
|---------------------------------|------|------------------|------------------|
| EGENKAPITAL OG GJELD | | | |
| Egenkapital | | | |
| Innskutt egenkapital | | | |
| Aksjekapital | 2 | 100 000 | 100 000 |
| Beholdning av egne aksjer | 2 | (49 000) | 0 |
| Overkurs | | 10 000 | 10 000 |
| Sum innskutt egenkapital | | 61 000 | 110 000 |
| Opptjent egenkapital | | | |
| Annen egenkapital | | 1 116 214 | 2 215 030 |
| Sum opptjent egenkapital | | 1 116 214 | 2 215 030 |
| Sum egenkapital | 2 | 1 177 214 | 2 325 030 |
| Gjeld | | | |
| Kortsiktig gjeld | | | |
| Betalbar skatt | | 0 | 11 437 |
| Skyldige offentlige avgifter | | 0 | 12 280 |
| Annen kortsiktig gjeld | | 6 000 | 6 000 |
| Sum kortsiktig gjeld | | 6 000 | 29 717 |
| Sum gjeld | | 6 000 | 29 717 |
| Sum egenkapital og gjeld | | 1 183 214 | 2 354 747 |

Oslo, den 15. februar 2019

Styret for Håndverksbygg Drift og Vedlikehold AS


Bente Randi Askautrud
styrets leder


Stine Askautrud
styremedlem


Erling Askautrud
daglig leder



HÅNDVERKSBYGG DRIFT OG VEDLIKEHOLD AS Noter til regnskapet 2019

Regnskapsprinsipper og vurderingsregler

I årsregnskapet er alle poster verdsatt og periodisert i overensstemmelse med regnskapslovens bestemmelser for små foretak og reglene som følger av god regnskapsskikk for små foretak, jfr. regnskapslovens kapittel 4 (regnskapsprinsipper) og kapittel 5 (vurderingsregler).

Salgsinntekter

Inntektsføring ved salg av varer skjer på leveringstidspunktet. Selskapets omsetning skjer i all hovedsak i Norge.

Klassifisering og vurdering av balanseposter

Eiendeler knyttet til varekretsløpet klassifiseres som omløpsmidler. Samme regel gjelder for kortsiktig gjeld. Fordringer og gjeld som ikke knytter seg til varekretsløpet, klassifiseres som omløpsmidler/kortsiktig gjeld dersom de forfaller innen ett år etter transaksjonstidspunktet. Øvrige eiendeler klassifiseres som anleggsmidler, og øvrig gjeld klassifiseres som langsiktig.

Omløpsmidler vurderes til laveste av anskaffelseskost og virkelig verdi. Kortsiktig gjeld balanseføres til nominelt beløp på opptakstidspunktet.

Anleggsmidler vurderes til anskaffelseskost, men nedskrives til virkelig verdi ved verdifall som ikke forventes å være forbigående. Langsiktig gjeld balanseføres til nominelt beløp på etableringstidspunktet.

Fordringer

Kundefordringer og andre fordringer er oppført i balansen til pålydende etter fradrag for avsetning til forventet tap. Avsetning til tap gjøres på grunnlag av individuelle vurderinger av de enkelte fordringene. I tillegg gjøres det for øvrige kundefordringer en uspesifisert avsetning for å dekke antatt tap.

Skatter

Utsatt skatt i balansen avsettes på grunnlag av forskjeller mellom regnskapsmessige og skattemessige verdier i henhold til norsk regnskapsstandard for skatt. Midlertidige positive og negative forskjeller som kan utlignes er nettoført. Utsatt skattefordel kr 1 878 balanseføres ikke.

Endring av regnskapsprinsipp

Det har ikke vært noen endring i regnskapsprinsipp.

Note 1 Ant. ansatte, godtgjørelser, m.m.

Gjennomsnittlig antall ansatte: 0. Det er ikke utbetalt honorarer eller andre godtgjørelser til styret.

Note 2 Antall aksjer, aksjeeiere, egenkapital m.v.

Selskapets aksjekapital på kr 100 000 består av 1 000 aksjer à kr 100. Aksjene eies av

Erling Askautrud 510 aksjer (51%) Styremedlem, daglig leder
Egne aksjer 490 aksjer (49%)

| | IB 1/1 | Kjøp egne aksjer | Årets resultat | UB 31/12 |
|-------------------|------------------|---------------------|----------------|------------------|
| Aksjekapital | 100 000 | 0 | 0 | 100 000 |
| Egne aksjer | 0 | -49 000 | 0 | -49 000 |
| Overkurs | 10 000 | 0 | 0 | 10 000 |
| Annen egenkapital | 2 215 030 | -1 090 250 | -8 566 | 1 116 214 |
| Sum | 2 325 030 | -1 139 250 | -8 566 | 1 177 214 |

Selskapet har i 2019 kjøpt 490 egne aksjer som utgjør kr 49 000 (49%) av aksjekapitalen. Aksjene er kjøpt for 1 139 250. Det er ikke solgt noen aksjer. Årsaken til kjøpet er at hovedaksjonær ønsket kontroll over selskapet.