



ÅRSREGNSKAPET FOR REGNSKAPSÅRET 2023 - GENERELL INFORMASJON

Enheten

Organisasjonsnummer: 985 049 599
Organisasjonsform: Aksjeselskap
Foretaksnavn: FIRMENICH BJØRGE BIOMARIN AS
Forretningsadresse: Ellingsøyvegen 920
6057 ELLINGSØY

Regnskapsår

Årsregnskapets periode: 01.07.2022 - 31.12.2023

Konsern

Morselskap i konsern: Nei

Regnskapsregler

Regler for små foretak benyttet: Nei
Benyttet ved utarbeidelsen av årsregnskapet til selskapet: Regnskapslovens alminnelige regler

Årsregnskapet fastsatt av kompetent organ

Bekreftet av representant for selskapet: Gunnar Hatlebakk
Dato for fastsettelse av årsregnskapet: 30.06.2024

Grunnlag for avgivelse

År 2023: Årsregnskapet er elektronisk innlevert
År 2022: Tall er hentet fra elektronisk innlevert årsregnskap fra 2023

Det er ikke krav til at årsregnskapet m.v. som sendes til Regnskapsregisteret er undertegnet. Kontrollen på at dette er utført ligger hos revisor/enhetens øverste organ. Sikkerheten ivaretas ved at innsender har rolle/rettighet for innsending av årsregnskapet via Altinn, og ved at det bekreftes at årsregnskapet er fastsatt av kompetent organ.

Brønnøysundregistrene, 02.07.2025



Resultatregnskap

Beløp i: NOK	Note	2023	2022
RESULTATREGNSKAP			
Inntekter			
Salgsinntekt	1, 2	131 548 653	113 923 457
Sum inntekter		131 548 653	113 923 457
Kostnader			
Varekostnad		35 582 909	39 459 065
Lønnskostnad	3	40 031 237	29 949 352
Avskrivning av driftsmidler og immaterielle eiendeler	4, 5	10 778 462	6 761 092
Annen driftskostnad	3, 4	35 143 438	26 208 120
Sum kostnader		121 536 046	102 377 629
Driftsresultat		10 012 606	11 545 828
Finansinntekter og finanskostnader			
Annen renteinntekt		1 730 566	105 160
Annen finansinntekt	2	13 679 360	4 918 952
Sum finansinntekter		15 409 926	5 024 112
Rentekostnad til foretak i samme konsern	2	4 147 026	1 780 899
Annen rentekostnad		206 315	50 912
Annen finanskostnad	2	20 851 851	7 465 756
Sum finanskostnader		25 205 193	9 297 567
Netto finans		-9 795 267	-4 273 455
Ordinært resultat før skattekostnad		217 340	7 272 373
Skattekostnad på resultat	6	63 882	1 611 118
Ordinært resultat etter skattekostnad		153 458	5 661 255
Årsresultat	7	153 458	5 661 255
Årsresultat etter minoritetsinteresser		153 458	5 661 255
Totalresultat		153 458	5 661 255



Resultatregnskap

Beløp i: NOK	Note	2023	2022
Overføringer og disponeringer			
Ordinært utbytte			5 661 255
Avsatt til annen egenkapital		153 458	
Sum overføringer og disponeringer		153 458	5 661 255



Balanse

Beløp i: NOK	Note	2023	2022
BALANSE - EIENDELER			
Anleggsmidler			
Immaterielle eiendeler			
Utsatt skattefordel	6		
Varige driftsmidler			
Tomter, bygninger o.a. fast eiendom	5	42 714 064	46 036 223
Anlegg under utførelse	5	5 437 293	9 249 072
Maskiner og anlegg	5	31 635 742	33 187 888
Driftsløsøre, inventar o.a. utstyr	5	693 086	666 434
Sum varige driftsmidler		80 480 185	89 139 617
Finansielle anleggsmidler			
Lån til foretak i samme konsern	2, 8		
Lån til tilknyttet selskap og felles kontrollert virksomhet	2		
Balanseførte leieavtaler	4	1 602 633	341 728
Sum finansielle anleggsmidler		1 602 633	341 728
Sum anleggsmidler		82 082 818	89 481 346
Omløpsmidler			
Varer			
Sum varer	9	52 527 461	38 064 090
Fordringer			
Kundefordringer	8	20 439 473	32 657 513
Andre kortsiktige fordringer	8	47 157 506	62 924 421
Sum fordringer		67 596 979	95 581 934
Bankinnskudd, kontanter og lignende			
Bankinnskudd, kontanter o.l.	10	823 548	922 662
Sum bankinnskudd, kontanter og lignende		823 548	922 662
Sum omløpsmidler		120 947 988	134 568 686
SUM EIENDELER		203 030 807	224 050 032



Balanse

Beløp i: NOK	Note	2023	2022
BALANSE - EGENKAPITAL OG GJELD			
Egenkapital			
Innskutt egenkapital			
Aksjekapital	7, 11	125 250 000	125 250 000
Sum innskutt egenkapital		125 250 000	125 250 000
Opptjent egenkapital			
Annen egenkapital	7	525 509	372 051
Sum opptjent egenkapital		525 509	372 051
Sum egenkapital		125 775 509	125 622 051
Gjeld			
Langsiktig gjeld			
Utsatt skatt	6	3 162 520	3 211 875
Leieforpliktelser	4	1 145 877	189 043
Sum avsetninger for forpliktelser		4 308 397	3 400 918
Annen langsiktig gjeld			
Øvrig langsiktig gjeld	8, 12	41 000 000	41 000 000
Sum annen langsiktig gjeld		41 000 000	41 000 000
Sum langsiktig gjeld		45 308 397	44 400 918
Kortsiktig gjeld			
Leverandørgjeld	8	7 994 190	14 025 315
Betalbar skatt	6	45 741	1 792 422
Skattetrekk og andre trekk		1 405 047	1 670 655
Utbytte	7		5 661 255
Annen kortsiktig gjeld	8	22 501 922	30 877 416
Sum kortsiktig gjeld		31 946 901	54 027 063
Sum gjeld		77 255 298	98 427 980
SUM EGENKAPITAL OG GJELD		203 030 807	224 050 032



KPMG AS
Grandfjæra 24C
N-6415 Molde

Telephone +47 45 40 40 63
Internet www.kpmg.no
Enterprise 935 174 627 MVA

Til generalforsamlingen i Firmenich Bjørge Biomarin AS

Uavhengig revisors beretning

Konklusjon

Vi har revidert årsregnskapet for Firmenich Bjørge Biomarin AS som består av balanse per 31. desember 2023, resultatregnskap og kontantstrømpoppstilling for regnskapsåret avsluttet per denne datoen og noter til årsregnskapet, herunder et sammendrag av viktige regnskapsprinsipper.

Etter vår mening

- oppfyller årsregnskapet gjeldende lovkrav, og
- gir årsregnskapet et rettviseende bilde av selskapets finansielle stilling per 31. desember 2023, og av dets resultater og kontantstrømmer for regnskapsåret avsluttet per denne datoen i samsvar med regnskapslovens regler og god regnskapsskikk i Norge.

Grunnlag for konklusjonen

Vi har gjennomført revisjonen i samsvar med International Standards on Auditing (ISA-ene). Våre oppgaver og plikter i henhold til disse standardene er beskrevet nedenfor under *Revisors oppgaver og plikter ved revisjonen av årsregnskapet*. Vi er uavhengige av selskapet i samsvar med kravene i relevante lover og forskrifter i Norge og International Code of Ethics for Professional Accountants (inkludert internasjonale uavhengighetsstandarder) utstedt av International Ethics Standards Board for Accountants (IESBA-reglene), og vi har overholdt våre øvrige etiske forpliktelser i samsvar med disse kravene. Innhentet revisjonsbevis er etter vår vurdering tilstrekkelig og hensiktsmessig som grunnlag for vår konklusjon.

Øvrig informasjon

Styret og daglig leder (ledelsen) er ansvarlige for informasjonen i årsberetningen. Øvrig informasjon omfatter informasjon i årsrapporten bortsett fra årsregnskapet og den tilhørende revisjonsberetningen. Vår konklusjon om årsregnskapet ovenfor dekker ikke informasjonen i årsberetningen.

I forbindelse med revisjonen av årsregnskapet er det vår oppgave å lese årsberetningen. Formålet er å vurdere hvorvidt det foreligger vesentlig inkonsistens mellom årsberetningen og årsregnskapet og den kunnskap vi har opparbeidet oss under revisjonen av årsregnskapet, eller hvorvidt informasjon i årsberetningen ellers fremstår som vesentlig feil. Vi har plikt til å rapportere dersom årsberetningen fremstår som vesentlig feil. Vi har ingenting å rapportere i så henseende.

Basert på kunnskapen vi har opparbeidet oss i revisjonen, mener vi at årsberetningen

- er konsistent med årsregnskapet og
- inneholder de opplysninger som skal gis i henhold til gjeldende lovkrav.

© KPMG AS, a Norwegian limited liability company and a member firm of the KPMG global organization of independent member firms affiliated with KPMG International Limited, a private English company limited by guarantee. All rights reserved.

Statsautoriserte revisorer - medlemmer av Den norske Revisorforening

Offices in:

Oslo	Elverum	Mo i Rana	Tromsø
Alta	Finnsnes	Molde	Trondheim
Arendal	Hamar	Sandefjord	Tynset
Bergen	Haugesund	Stavanger	Ulsteinvik
Bode	Knarvik	Stord	Ålesund
Drammen	Kristiansand	Straume	

Pennneo Dokumentnr0kkel: YJHAM-AZEEG-8HVGO-CP08W-5TDJW-6VAWA



Ledelsens ansvar for årsregnskapet

Ledelsen er ansvarlig for å utarbeide årsregnskapet og for at det gir et rettviseende bilde i samsvar med regnskapslovens regler og god regnskapsskikk i Norge. Ledelsen er også ansvarlig for slik internkontroll som den finner nødvendig for å kunne utarbeide et årsregnskap som ikke inneholder vesentlig feilinformasjon, verken som følge av misligheter eller utilsiktede feil.

Ved utarbeidelsen av årsregnskapet må ledelsen ta standpunkt til selskapets evne til fortsatt drift og opplyse om forhold av betydning for fortsatt drift. Forutsetningen om fortsatt drift skal legges til grunn for årsregnskapet så lenge det ikke er sannsynlig at virksomheten vil bli avvirket.

Revisors oppgaver og plikter ved revisjonen av årsregnskapet

Vårt mål er å oppnå betryggende sikkerhet for at årsregnskapet som helhet ikke inneholder vesentlig feilinformasjon, verken som følge av misligheter eller utilsiktede feil, og å avgi en revisjonsberetning som inneholder vår konklusjon. Betryggende sikkerhet er en høy grad av sikkerhet, men ingen garanti for at en revisjon utført i samsvar med ISA-ene, alltid vil avdekke vesentlig feilinformasjon. Feilinformasjon kan oppstå som følge av misligheter eller utilsiktede feil. Feilinformasjon er å anse som vesentlig dersom den enkeltvis eller samlet med rimelighet kan forventes å påvirke de økonomiske beslutningene som brukerne foretar på grunnlag av årsregnskapet.

Som del av en revisjon i samsvar med ISA-ene, utøver vi profesjonelt skjønn og utviser profesjonell skepsis gjennom hele revisjonen. I tillegg:

- identifiserer og vurderer vi risikoen for vesentlig feilinformasjon i regnskapet, enten det skyldes misligheter eller utilsiktede feil. Vi utformer og gjennomfører revisjonshandlinger for å håndtere slike risikoer, og innhenter revisjonsbevis som er tilstrekkelig og hensiktsmessig som grunnlag for vår konklusjon. Risikoen for at vesentlig feilinformasjon som følge av misligheter ikke blir avdekket, er høyere enn for feilinformasjon som skyldes utilsiktede feil, siden misligheter kan innebære samarbeid, forfalskning, bevisste utelatelser, uriktige fremstillinger eller overstyring av internkontroll.
- opparbeider vi oss en forståelse av intern kontroll som er relevant for revisjonen, for å utforme revisjonshandlinger som er hensiktsmessige etter omstendighetene, men ikke for å gi uttrykk for en mening om effektiviteten av selskapets interne kontroll.
- evaluerer vi om de anvendte regnskapsprinsippene er hensiktsmessige og om regnskapsestimaterne og tilhørende noteopplysninger utarbeidet av ledelsen er rimelige.
- konkluderer vi på om ledelsens bruk av fortsatt drift-forutsetningen er hensiktsmessig, og, basert på innhentede revisjonsbevis, hvorvidt det foreligger vesentlig usikkerhet knyttet til hendelser eller forhold som kan skape tvil av betydning om selskapets evne til fortsatt drift. Dersom vi konkluderer med at det eksisterer vesentlig usikkerhet, kreves det at vi i revisjonsberetningen henleder oppmerksomheten på tilleggsopplysningene i årsregnskapet, eller, dersom slike tilleggsopplysninger ikke er tilstrekkelige, at vi modifierer vår konklusjon. Våre konklusjoner er basert på revisjonsbevis innhentet frem til datoen for revisjonsberetningen. Etterfølgende hendelser eller forhold kan imidlertid medføre at selskapet ikke kan fortsette driften.
- evaluerer vi den samlede presentasjonen, strukturen og innholdet i årsregnskapet, inkludert tilleggsopplysningene, og hvorvidt årsregnskapet gir uttrykk for de underliggende transaksjonene og hendelsene på en måte som gir et rettviseende bilde.



Vi kommuniserer med styret blant annet om det planlagte innholdet i og tidspunkt for revisjonsarbeidet og eventuelle vesentlige funn i revisjonen, herunder vesentlige svakheter i intern kontroll som vi avdekker gjennom revisjonen.

Molde, 22. juli 2024

KPMG AS

Else Berit Hamar
Statsautorisert revisor
(elektronisk signert)

Penneo Dokumentnr: YJHAM-AZEEG-8HVGO-QP08W-5TDJW-6VAV4



PENNEO

Signaturene i dette dokumentet er juridisk bindende. Dokument signert med "Penneo™ - sikker digital signatur". De signerende parter sin identitet er registrert, og er listet nedenfor.

"Med min signatur bekrefter jeg alle datoer og innholdet i dette dokument."

Hamar, Else Berit Grønbech

Partner

På vegne av: KPMG AS

Serienummer: no_bankid:9578-5998-4-2739354

IP: 80.232.xxx.xxx

2024-07-22 13:03:27 UTC



Penneo Dokumentnr: YJHAM-AZEEG-8HVGO-QP08W-5TDJW-6VAW4

Dokumentet er signert digitalt, med **Penneo.com**. Alle digitale signatur-data i dokumentet er sikret og validert av den datamaskin-utregnede hash-verdien av det opprinnelige dokument. Dokumentet er låst og tids-stemplet med et sertifikat fra en betrodd tredjepart. All kryptografisk bevis er integrert i denne PDF, for fremtidig validering (hvis nødvendig).

Hvordan bekrefter at dette dokumentet er originalen?

Dokumentet er beskyttet av ett Adobe CDS sertifikat. Når du åpner dokumentet i

Adobe Reader, skal du kunne se at dokumentet er sertifisert av **Penneo e-signature service <penneo@penneo.com>**. Dette garanterer at innholdet i dokumentet ikke har blitt endret.

Det er lett å kontrollere de kryptografiske beviser som er lokalisert inne i dokumentet, med Penneo validator - <https://penneo.com/validator>



DocuSign Envelope ID: 78F4F779-FBF1-45B5-898B-AA0C14911CDD

ÅRSBERETNING FOR FIRMENICH BJØRGE BIOMARIN AS 6057 ELLINGSØY

FOR DET FINANSIELLE ÅRET 01.07.2022 – 31.12.2023

Virksomhetens art og hvor den drives

Firmenich Bjørge Biomarin AS produserer marine produkter som anvendes av den internasjonale næringsmiddelindustrien. Det meste av produksjonen foregår i selskapets fabrikk på Ellingsøy i Ålesund Kommune.

Firmenich Bjørge Biomarin AS ble etablert i november 2002, og er eid 100% av DSM-Firmenich-gruppen med delt hovedkontor i Sveits og Nederland.

Fortsatt drift

Med bakgrunn i fusjonen mellom Firmenich og DSM, endres vårt regnskapsår til kalenderåret og vi besluttet derfor å utvide regnskapsåret 2023 med 6 måneder til 18 måneder. Regnskapsåret 2023 omfatter perioden 1. juli 2022 til 31. desember 2023.

Det finansielle året 2023 har vært et krevende år. Total omsetning var NOK 131 548 653 og driftsresultatet var på NOK 10 012 606. Kontantstrøm fra operasjonelle aktiviteter utgjorde NOK 1 088 951, og avviket fra driftsresultatet skyldes i hovedsak avskrivninger, endring i kundefordringer, leverandørgjeld og varelager.

Salgsnedgangen skyldes delvis endring i markedsforhold og økt konkurranse. Ettersom vi forventer at denne utviklingen vil fortsette, har vi i perioden redusert bemanningen og iverksatt andre kostnadsreduserende tiltak, samtidig som vi har brukt mer ressurser på å finne nye markedsområder.

Årsregnskapet er satt opp under forutsetning av fortsatt drift. Sett på bakgrunn av selskapets økonomiske stilling, samt forventningene til markedsmessige forhold, finner styret at ovennevnte forutsetninger er til stede.

Styret mener at årsregnskapet gir en rettvise oversikt av selskapets eiendeler og gjeld, finansielle stilling og resultat.

Likviditeten er god. Selskapet deltar i en cash pool ordning med Firmenich Finance SA (FIRFIN), Genève, Sveits. Nettofordringen på FIRFIN utgjør NOK 30 406 124 ved utgangen av finansåret. I årsregnskapet er fordring til FIRFIN på kr 44 783 152 og gjeld til Campus Scandinavia AS på kr 14 377 028 knyttet til cash pool presentert brutto. Den totale egenkapitalen var NOK 125 775 509.

Så langt i år (finansåret 2024) er salget bedre enn budsjett, men vi forventer et krevende andre halvår. Vi vil også være avhengig av utviklingen i internasjonale konjunkturer. Det har ikke inntrådt hendelser etter balansedagen som har innvirkning på regnskapet.



DocuSign Envelope ID: 78F4F779-FBF1-45B5-898B-AA0C14911CDD

Finansiell risiko

Markedsrisiko

Våre salg går til alle kontinenter og til mer enn 40 land, noe som bidrar til redusert markedsrisiko. Samtidig er vi påvirket av internasjonale konjunkturer.

Valutarisiko

De fleste av våre kunder er internasjonale selskap og vi selger for det meste i Euro og USD. På kort sikt sikrer vi vår balanse med forward kontrakter. Selv med vesentlige endringer i valutakurser, vil vår valutarisiko på kort sikt være begrenset. Som del av DSM-Firmenich Gruppen vil våre eiere ta ansvar for valutarisikoen på mellomlang og lang sikt og anvende naturlig sikring og andre verktøy som de anser riktige.

Kredittrisiko

De fleste av våre kunder er store internasjonale selskap med gode økonomiske resultat. I de foregående år har vi hatt svært få tap på kunder, og vi betrakter derfor kredittrisikoen fra kunder til å være svært begrenset.

Likviditetsrisiko

Likviditeten er god, og ingen spesielle endringer eller tiltak er planlagt.

Leveringsrisiko

Vi kjøper våre råstoff i hovedsak i Norge og på det internasjonale marked, og for de fleste råmaterialer har vi flere alternative leverandører. Etterspørselen etter marint restråstoff øker, samtidig som fangst av villfanget fisk går ned. Dette, sammen med krigen i Ukraina og importforbud for russisk sjømat har bidratt til økte råvarepriser, spesielt for torsk.

Med økende fokus på sirkulær økonomi og bedre utnyttelse av restråstoffet vurderer vi uansett leveringsrisikoen som moderat, da det er økende kapasiteter i markedet på mellomlang og lengre sikt.

Økningen i råmaterialprisene er vanskelig å kompensere gjennom økte salgspriser, så bedriften fortsetter derfor investeringene i maskiner og utstyr som skal sikre oss besparelser på kostnadssiden. Med bakgrunn i vårt driftsresultat, tilfredsstillende salg, og en svært variert og spredt kundebase, betraktes den totale finansielle risiko som liten.

Forskning- og utviklingsaktiviteter

Bedriften arbeider kontinuerlig med forbedringer og FOU prosjekter. Som en del av DSM-Firmenich gruppen, stor kompetanse innen FOU, vil store deler av våre forskningsaktiviteter bli utført i samarbeid med dem. Vi samarbeider også med lokale forskningsmiljøer som innehar stor kompetanse på marine ressurser.

Arbeidsmiljø

I henhold til gjeldende lover og forskrifter fører selskapet oversikt over totalt sykefravær blant selskapets ansatte. I det finansielle året 2023 har det totale sykefravær vært 8,85 % (13,97 % i FY22), hvorav 6,99 % (10,78 %) er langtidsfravær. Omregnet til dager utgjør sykefraværet 914 dager, hvorav 722 dager er langtidsfravær.



DocuSign Envelope ID: 78F4F779-FBF1-45B5-898B-AA0C14911CDD

Selskapet legger stor vekt på helse, miljø og trivsel, og er sertifisert i henhold til den internasjonale standarden ISO 45001. Vi har nær oppfølging av Bedriftshelsetjenesten, med rutinemessig helsesjekk av alle ansatte. Selskapet har eget treningscenter som fritt kan benyttes av alle ansatte. I finansåret FY23 hadde vi ingen tilfeller av personskade med fravær.

Av totalt 26 fast ansatte er det 8 kvinner, hvorav alle er i administrative eller ledende stillinger. Av styrets 5 medlemmer er 3 menn og 2 kvinner. Det er ikke tegnet ansvarsforsikring for styrets medlemmer eller daglig leder for deres mulige ansvar ovenfor foretaket og tredjepersoner.

Det forekommer ikke forskjellsbehandling mellom kjønnene og selskapet har som mål å være en arbeidsplass der det råder full likestilling mellom kvinner og menn, religioner, mennesker med nedsatt funksjonsevne, samt ulike raser og nasjonaliteter. DSM-Firmenich Gruppen var det syvende selskapet i verden som ble sertifisert globalt av Edge for å ha mangfold, inkludering og likestillingsprioriteringer, fordi vi mener at de er avgjørende for vår suksess. Vi søker kontinuerlig etter måter å fremme en arbeidsplass der alle våre kolleger føler at de har like sjanser til å lykkes (Gender Equality-sertifisering er et trinn i vårt mangfold og inkluderingsreise).

Firmenich konsernet er også tilsluttet Valuable 500 som har som mål å arbeide for økt inkludering av funksjonshemninger og investere i læring og velvære.

Selskapet jobber kontinuerlig med aktiviteter innenfor Åpenhetslovens formål. Som et ansvarlig selskap støtter vi avskaffelsen av moderne slaveri. På denne måten sikrer vi at mennesker og lokalsamfunn som støtter virksomheten vår, behandles med verdighet og respekt. Med operasjoner og verdikjeder som spenner over hele verden, jobber vi for å samarbeide med våre partnere, verdikjeden, bransjekolleger og andre interessenter for å redusere risikoen for moderne slaveri som kan oppstå under vår forretningsdrift. Ved å iverksette konkrete tiltak i og på tvers av verdikjeden vår, opplyse vi om fremgangen vår. Mer info: [Position statements \(dsm-firmenich.com\)](https://www.dsm-firmenich.com/position-statements)

Ytre miljø

Selskapet har ikke produksjon som vesentlig forurenses det ytre miljø. Spesialavfall blir rutinemessig fraktet til godkjente deponi av innleide transportører.

Firmenich Bjørge Biomarin AS er sertifisert etter de internasjonale standardene ISO 9000, ISO 14001, FSSC 22000, ISO45001 og ISO 50001. Disse standardene er verktøy bedriften benytter til å overvåke og jobbe forebyggende for å redusere energiforbruk og eksponering mot det ytre miljø .

Null utslipp er i dag ikke mulig, men utgjør en visjon som styrer vårt arbeid. Hvordan vi påvirker miljøet vil være enda viktigere i fremtidig beslutninger om driften av vår bedrift, inkludert karbon avtrykket og utslipp til sjø og luft.

Vi jobber kontinuerlig med å sikre bærekraftig drift, og arbeidet med MSC sertifisering av alle våre produkter fortsetter.



DocuSign Envelope ID: 78F4F779-FBF1-45B5-898B-AA0C14911CDD


Disponering av årsresultat


Årets resultat er på NOK 153 458 og er i sin helhet overført til egenkapitalen:


Årets resultat	153 458
Til egenkapital	153 458
Totalt disponert	153 458


Ellingsøy, 30. juni 2024


I styret for Firmenich Bjørge Biomarin AS


Signed by:

B72FC95162E048D...
Renaud Laurent Camuzat
Styreleder

DocuSigned by:

C92F8D96CEB44B5...
Elodie Bouchard
Styremedlem

Signed by:

DC5E5CF99DC401...
Karel Wolfgang Stoscheck
Styremedlem

DocuSigned by:

91D710EE558242F...
Gunnar Hatlebakk
Styremedlem

DocuSigned by:

9D8EEA7AAC75494...
Carol Natalie Jackson
Styremedlem

DocuSigned by:

BB342A3CAF4FA...
Ivana Steiro
Daglig leder



DocuSign Envelope ID: 78F4F779-FBF1-45B5-898B-AA0C14911CDD

Årsregnskap 2023

Firmenich Bjørge Biomarin AS

Org.nr.: 985 049 599



DocuSign Envelope ID: 78F4F779-FBF1-45B5-898B-AA0C14911CDD

Firmenich Bjørge Biomarin AS Årsregnskap 2023

Resultatregnskap

	Note	2023	2022
Driftsinntekter og driftskostnader			
Salgsinntekt	1, 2	131 548 653	113 923 457
Sum driftsinntekter		131 548 653	113 923 457
Varekostnad		35 582 909	39 459 065
Lønnskostnad	3	40 031 237	29 949 352
Avskrivning av driftsmidler og immaterielle eiendeler	4, 5	10 778 462	6 761 092
Annen driftskostnad	3, 4	35 143 438	26 208 120
Sum driftskostnader		121 536 046	102 377 629
Driftsresultat		10 012 606	11 545 828
Finansinntekter og finanskostnader			
Annen renteinntekt		1 730 566	105 160
Annen finansinntekt	2	13 679 360	4 918 952
Rentekostnad til foretak i samme konsern	2	4 147 026	1 780 899
Annen rentekostnad		206 315	50 912
Annen finanskostnad	2	20 851 851	7 465 756
Resultat av finansposter		-9 795 267	-4 273 455
Resultat før skattekostnad		217 340	7 272 373
Skattekostnad på resultat	6	63 882	1 611 118
Årsresultat	7	153 458	5 661 255
Avsatt til utbytte		0	5 661 255
Avsatt til annen egenkapital		153 458	0
Sum overføringer		153 458	5 661 255



DocuSign Envelope ID: 78F4F779-FBF1-45B5-898B-AA0C14911CDD

Firmenich Bjørge Biomarin AS Årsregnskap 2023

Balanse

	Note	31.12.2023	30.06.2022
Eiendeler			
Anleggsmidler			
Varige driftsmidler			
Tomter, bygninger o.a. fast eiendom	5	42 714 064	46 036 223
Maskiner og anlegg	5	31 635 742	33 187 888
Driftsløsøre, inventar o.a. utstyr	5	693 086	666 434
Anlegg under utførelse	5	5 437 293	9 249 072
Sum varige driftsmidler		80 480 185	89 139 617
Finansielle anleggsmidler			
Balanseførte leieavtaler	4	1 602 633	341 728
Sum finansielle anleggsmidler		1 602 633	341 728
Sum anleggsmidler		82 082 818	89 481 346
Omløpsmidler			
Lager av varer og annen beholdning	9	52 527 461	38 064 090
Fordringer			
Kundefordringer	8	20 439 473	32 657 513
Andre kortsiktige fordringer	8	47 157 506	62 924 421
Sum fordringer		67 596 979	95 581 934
Bankinnskudd, kontanter o.l.	10	823 548	922 662
Sum omløpsmidler		120 947 988	134 568 686
Sum eiendeler		203 030 807	224 050 032



DocuSign Envelope ID: 78F4F779-FBF1-45B5-898B-AA0C14911CDD

Firmenich Bjørge Biomarin AS Årsregnskap 2023

Balanse

	Note	31.12.2023	30.06.2022
Egenkapital og gjeld			
Innskutt egenkapital			
Aksjekapital	7, 11	125 250 000	125 250 000
Opptjent egenkapital			
Annen egenkapital	7	525 509	372 051
Sum egenkapital		125 775 509	125 622 051
Gjeld			
Avsetning for forpliktelser			
Utsatt skatt	6	3 162 520	3 211 875
Leieforpliktelser	4	1 145 877	189 043
Sum avsetning for forpliktelser		4 308 397	3 400 918
Annen langsiktig gjeld			
Øvrig langsiktig gjeld	8, 12	41 000 000	41 000 000
Sum annen langsiktig gjeld		41 000 000	41 000 000
Kortsiktig gjeld			
Leverandørgjeld	8	7 994 190	14 025 315
Betalbar skatt	6	45 741	1 792 422
Skattetrekk og andre trekk		1 405 047	1 670 655
Utbytte	7	0	5 661 255
Annen kortsiktig gjeld	8	22 501 922	30 877 416
Sum kortsiktig gjeld		31 946 901	54 027 063
Sum gjeld		77 255 298	98 427 980
Sum egenkapital og gjeld		203 030 807	224 050 032

Ellingsøy, 30.06.2024

Styret i Firmenich Bjørge Biomarin AS

Signed by:

872F696182E649D...
Renaud Laurent Camuzat
Styreleder

DocuSigned by:

62F8D966E544D6...
Elodie Josiane Bouchard
Styremedlem

DocuSigned by:

310710EE55B2421...
Gunnar Hatlebakk
Styremedlem

DocuSigned by:

8DBEEA7AAG75494...
Carol Natalie Jackson
Styremedlem

Signed by:

1E0E50FC89DC401...
Karel Wolfgang Stoschek
Styremedlem

DocuSigned by:

6B94243CAFAF4FA...
Ivana Steiro
Daglig leder



DocuSign Envelope ID: 78F4F779-FBF1-45B5-898B-AA0C14911CDD

Firmenich Bjørge Biomarin AS Årsregnskap 2023

Indirekte kontantstrøm

	Note	2023	2022
Kontantstrømmer fra operasjonelle aktiviteter			
Resultat før skattekostnad		217 340	7 272 373
- Periodens betalte skatt	6	-1 859 918	-1 722 992
+ Ordinære avskrivninger	5	10 778 462	6 761 092
+/- Endring i varelager	9	-14 463 371	-247 234
+/- Endring i kundefordringer		12 218 040	-2 752 795
+/- Endring i leverandørgjeld		-6 031 125	544 587
+/- Endring i andre tidsavgrensningposter		229 522	1 854 823
= Netto kontantstrøm fra operasjonelle aktiviteter		1 088 951	11 709 855
Kontantstrømmer fra investeringsaktiviteter			
- Utbetalinger ved kjøp av varige driftsmidler	5	1 464 184	13 285 662
- Netto inn-/utbetalinger i konsernkontoordning	8	-6 501 035	-26 637 342
= Netto kontantstrøm fra investeringsaktiviteter		5 036 851	13 351 680
Kontantstrømmer fra finansieringsaktiviteter			
- Utbetalinger ved nedbetaling av langsiktig gjeld		563 660	157 245
- Utbetalinger av utbytte		5 661 255	25 000 000
= Netto kontantstrøm fra finansieringsaktiviteter		-6 224 915	-25 157 245
= Netto endring i kontanter		-99 113	-95 710
+ Beholdning av kontanter ved pr. begynnelse		922 662	1 018 377
= Beholdning av kontanter ved pr. slutt	10	823 548	922 666



Regnskapsprinsipper

Årsregnskapet er satt opp i samsvar med regnskapslovens bestemmelser og god regnskapsskikk.

Selskapet har endret til å følge kalenderåret som regnskapsperiode for årsregnskapet. Årsregnskapet for 2023 omfatter derfor 18 månedersperioden fra 1.7.22 til 31.12.23. Sammenlikningstillene omfatter 12 månedersperioden fra 1.7.21 til 30.6.22.

Bruk av estimater

I utarbeidelse av årsregnskapet har man brukt estimater og forutsetninger som har påvirket resultatregnskapet og verdsettelsen av eiendeler og gjeld, samt usikre eiendeler og forpliktelser på balansedagen i henhold til god regnskapsskikk. Områder som i stor grad inneholder slike skjønsmessige vurderinger, høy grad av kompleksitet, eller områder hvor forutsetninger og estimater er vesentlige for årsregnskapet, er beskrevet i notene.

Inntekter

Inntektsføring ved salg av varer skjer på leveringstidspunktet.

Skatt

Skattekostnaden i resultatregnskapet omfatter både periodens betalbare skatt og endring i utsatt skatt. Utsatt skatt er beregnet med 22% på grunnlag av de midlertidige forskjeller som eksisterer mellom regnskapsmessige og skattemessige verdier, samt ligningsmessig underskudd til fremføring ved utgangen av regnskapsåret. Skatteøkende og skattereduserende midlertidige forskjeller som reverserer eller kan reverseres i samme periode er utlignet og nettoført. Netto utsatt skattefordel balanseføres i den grad det er sannsynlig at denne kan bli utnyttet.

Utenlandsk valuta

Transaksjoner i utenlandsk valuta omregnes til kursen på transaksjonstidspunktet. Fordringer og gjeld i utenlandsk valuta, som ikke er sikret ved bruk av terminkontrakter, balanseføres til kursen ved regnskapsårets slutt. Valutakursendringer resultatføres løpende i regnskapsperioden under andre finansposter.

Terminkontrakter

Selskapet og konsernet bruker terminkontrakter på utenlandsk valuta for å sikre en framtidig vekslingskurs på eksisterende (balanseførte) fordringer/gjeld (verdisikring), eller på antatt framtidige inn-/utbetalinger i fremmed valuta (kontantstrømsikring). Regnskapsmessig klassifiseres terminkontraktene som sikringsinstrumenter.

Fordringer/gjeld som er sikret ved terminkontrakter balanseføres til terminkursen, og verdiendringene resultatføres. Fordringer/gjeld som er sikret ved terminkontrakter balanseføres til terminkursen. Gevinst eller tap på sikring av transaksjoner som fører til balanseføring av en ikke-finansiell eiendel (for eksempel varelager), inkluderes i anskaffelseskost.

Terminkontrakter som sikrer framtidige inn-/utbetalinger, regnskapsføres ikke.

Klassifisering av balanseposter

Eiendeler bestemt til varig eie eller bruk klassifiseres som anleggsmidler. Eiendeler som er tilknyttet varekretsløpet klassifiseres som omløpsmidler. Fordringer for øvrig klassifiseres som omløpsmidler hvis de skal tilbakebetales innen ett år. For gjeld legges analoge kriterier til grunn. Første års avdrag på langsiktige fordringer og langsiktig gjeld klassifiseres likevel ikke som omløpsmiddel og kortsiktig gjeld.

Firmenich Bjørge Biomarin AS



DocuSign Envelope ID: 78F4F779-FBF1-45B5-898B-AA0C14911CDD

Noter til årsregnskapet for 2023

Anskaffelseskost

Anskaffelseskost for eiendeler omfatter kjøpesummen, med fradrag for bonuser, rabatter og lignende, og med tillegg for kjøpsutgifter (frakt, toll, offentlige avgifter som ikke refunderes og andre direkte kjøpsutgifter). Ved kjøp i utenlandsk valuta balanseføres eiendelen til kursen på transaksjonstidspunktet. For varige driftsmidler og immaterielle eiendeler omfatter anskaffelseskost også direkte utgifter for å klargjøre eiendelen for bruk, for eksempel utgifter til testing av eiendelen.

Varige driftsmidler

Tomter avskrives ikke. Andre varige driftsmidler balanseføres og avskrives lineært til restverdi over driftsmidlenes forventede utnyttbare levetid. Ved endring i avskrivningsplan fordeles virkningen over gjenværende avskrivningstid ("knekkpunktmetoden"). Vedlikehold av driftsmidler kostnadsføres løpende som driftskostnader. Påkostninger og forbedringer tillegges driftsmidlets kostpris og avskrives i takt med driftsmidlet. Skillet mellom vedlikehold og påkostning/forbedring regnes i forhold til driftsmidlets stand på anskaffelsestidspunktet. Leide (leasede) driftsmidler balanseføres som driftsmidler hvis leiekontrakten anses som finansiell.

Forskning og utvikling

Utgifter til forskning og utvikling balanseføres i den grad man kan identifisere en fremtidig økonomisk fordel knyttet til utvikling av en identifiserbar immaterielle eiendel og hvor anskaffelseskostnaden kan måles pålitelig. I motsatt fall kostnadsføres slike utgifter løpende. Balanseført forskning og utvikling avskrives lineært over økonomisk levetid.

Varer

Varer er vurdert til det laveste av anskaffelseskost og netto salgsverdi. Netto salgsverdi er estimert salgspris ved ordinær drift etter fradrag for beregnede nødvendige utgifter for gjennomføring av salget. Anskaffelseskost inkluderer utgifter påløpt ved anskaffelse av varene og kostnader for å bringe varene til nåværende plassering og tilordnes ved bruk av gjennomsnittlig anskaffelseskost. Egentilvirkede ferdigvarer og varer under tilvirkning er vurdert til full tilvirkningskost. Det foretas nedskrivning for påregnelig ukurans.

Fordringer

Kundefordringer og andre fordringer oppføres til pålydende etter fradrag for avsetning til forventet tap. Avsetning til tap gjøres på grunnlag av en individuell vurdering av de enkelte fordringene. For øvrige kundefordringer utføres en uspesifisert avsetning for å dekke forventet tap på krav.

Pensjoner - Innskuddsbasert ordning

Kostnaden til innskuddsbasert pensjonsordning tilsvarer periodens premie til forsikringsselskapet.

Kontantstrømoppstilling

Kontantstrømoppstillingen er utarbeidet etter den indirekte metoden. Kontanter og kontantekvivalenter omfatter kontanter, bankinnskudd og andre kortsiktige, likvide plasseringer.

Firmenich Bjørge Biomarin AS



DocuSign Envelope ID: 78F4F779-FBF1-45B5-898B-AA0C14911CDD

Noter til årsregnskapet for 2023

Note 1 Omsetning geografisk og etter virksomhetsområde

Produkter

	2023	2022
Flavours	131 548 653	113 923 457

Geografisk

	2023	2022
Norge	0	0
Utland	131 548 653	113 923 457
Sum	131 548 653	113 923 457

Note 2 Transaksjoner med nærstående

Transaksjonstype	Konsernforhold	2023	2022
Salgsinntekter	Søster	44 987 805	40 183 370
Andre kostnader	Mor	9 025 586	7 626 577
Renter av langsiktig gjeld	Mor	3 483 331	1 780 899
Andre finansinntekter	Mor/søster	10 222 560	5 688 608
Andre finanskostnader	Mor/søster	13 183 818	5 673 899

Note 3 Lønnskostnader, antall ansatte, godtgjørelser, lån til ansatte mm.

Lønnskostnader	2023	2022
Lønninger	30 177 147	23 341 606
Arbeidsgiveravgift	4 693 362	3 447 547
Pensjonskostnader	3 114 582	1 938 638
Andre ytelser	2 046 146	1 221 561
Sum	40 031 237	29 949 352

Sysselsatte årsverk	28	34
---------------------	----	----

Ytelser til ledende personer	Daglig leder	Styret
Lønn/styrehonorar	2 111 875	0
Pensjonsutgifter	170 764	0
Annen godtgjørelse	20 292	0
Sum	2 302 931	0

Det er ikke ytet lån eller stilt sikkerhet til fordel for daglig leder, ansatt, styret eller aksjeeiere.

Firmenich Bjørge Biomarin AS



DocuSign Envelope ID: 78F4F779-FBF1-45B5-898B-AA0C14911CDD

Noter til årsregnskapet for 2023

Pensjonsforpliktelser

Selskapet er pliktig til å ha tjenestepensjonsordning etter lov om obligatorisk tjenestepensjon. Selskapet har en innskuddsbasert kollektiv pensjonsordning. Pensjonspremien føres som pensjonskostnad og bokføres sammen med lønnskostnader. Selskapets pensjonsordninger tilfredsstiller kravene i loven.

Kostnadsført godtgjørelse til revisor	2023	2022
Lovpålagt revisjon	187 270	169 736
Skatterådgivning	105 000	0
Annen bistand	52 069	74 504
Sum	344 339	244 240

Note 4 - Balanseførte leieavtaler

Balanseførte leieavtaler	31.12.2023	30.06.2022
Anskaffelseskost pr 01.07.	1 374 748	1 374 748
Tilgang i året	1 520 494	0
Avgang i året	0	0
Anskaffelseskost 31.12.	2 895 242	1 374 748
Akk. avskrivninger	1 292 609	1 033 020
Bokført verdi	1 602 633	341 728
Årets avskrivninger	259 589	370 157
Tilhørende bokførte leieforpliktelser	1 145 877	189 043

Leieavtalene utløper i tidsrommet 2022 - 2026.

Andre leieavtaler

Selskapet har leieavtaler på diverse maskiner og utstyr, samt lagerlokale. Disse er ikke balanseført da leieavtalene ihht god regnskapsskikk ikke er å anse som finansiell leasing. Kostnadsført leie i 2023 inkludert i andre driftskostnader er kr 862 859 for maskiner og utstyr, og kr 360 761 for lagerlokale.



DocuSign Envelope ID: 78F4F779-FBF1-45B5-898B-AA0C14911CDD

Noter til årsregnskapet for 2023

Note 5 Varige driftsmidler

	Tomter	Bygninger	Maskiner	Driftsløsøre	Sum
Anskaffelseskost 01.07	17 802 113	77 431 126	131 110 512	5 941 207	232 284 959
+ Tilgang	0	1 101 765	4 204 971	364 485	5 671 220
- Avgang	0	0	0	0	0
Anskaffelseskost 31.12	17 802 113	78 532 891	135 315 483	6 305 692	237 956 179
Akk. avskrivninger 01.07	0	49 197 016	97 922 625	5 274 773	152 394 414
Akk avskrivninger 31.12	0	53 620 939	103 679 741	5 612 606	162 913 287
Balanseverdi pr. 31.12	17 802 113	24 911 951	31 635 742	693 086	75 042 892
Årets avskrivninger	0	4 423 923	5 757 116	337 833	10 518 873
Årets nedskrivning	0	0	0	0	0
Økonomisk levetid		7 - 33 år	7 - 20 år	4 - 20 år	
Avskrivningsplan		Lineær	Lineær	Lineær	

Anlegg under utførelse pr 31.12.2023 var kr 5 437 293 (kr 9 249 072 pr 30.06.2022).

Firmenich Bjørge Biomarin AS



DocuSign Envelope ID: 78F4F779-FBF1-45B5-898B-AA0C14911CDD

Noter til årsregnskapet for 2023

Note 6 Skatt

Skatteeffekten av midlertidige forskjeller og underskudd til fremføring som har gitt opphav til utsatt skatt og utsatte skattefordeler, spesifisert på typer av midlertidige forskjeller:

	2023	2022	Endring
Varige driftsmidler	17 065 628	17 054 119	-11 509
Varebeholdning	-2 452 310	-2 164 290	288 020
Fordringer	-231 338	-285 839	-54 501
Balanseførte leieavtaler	-6 888	-4 559	2 329
Sum	14 375 092	14 599 431	224 339
Grunnlag for beregning av utsatt skatt	14 375 092	14 599 431	224 339
Utsatt skatt (22 %)	3 162 520	3 211 875	49 355
Årets skattekostnad		2023	2022
Skattepliktig inntekt:			
Ordinært resultat før skatt		217 340	7 272 373
Permanente forskjeller		73 035	50 889
Endring i midlertidige forskjeller		224 339	-1 734 957
Skattepliktig inntekt		514 714	5 588 305
Resultatført skatt på ordinært resultat:			
Betalbar skatt		113 237	1 229 427
Endring i utsatt skatt		-49 355	381 691
Skattekostnad ordinært resultat		63 882	1 611 118
Betalbar skatt i balansen:			
Betalbar skatt på årets resultat		113 237	1 229 427
Skyldig ilignet skatt fra tidligere år		1 792 422	1 222 995
Betalt forskuddsskatt		-1 859 918	-660 000
Sum betalbar skatt i balansen		45 741	1 792 422

Note 7 Egenkapital

	Aksjekapital	Annen egenkapital	Sum egenkapital
Egenkapital 01.07.2022	125 250 000	372 051	125 622 051
Årets resultat	0	153 458	153 458
Egenkapital 31.12.2023	125 250 000	525 509	125 775 509

Firmenich Bjørge Biomarin AS



DocuSign Envelope ID: 78F4F779-FBF1-45B5-898B-AA0C14911CDD

Noter til årsregnskapet for 2023

Note 8 Mellomværende med selskap i samme konsern m.v.

	Kundefordringer		Andre fordringer	
	2023	2022	2023	2022
Foretak i samme konsern	8 052 284	12 188 788	46 131 513	60 883 057
Sum	8 052 284	12 188 788	46 131 513	60 883 057

	Leverandørgjeld		Øvrig gjeld	
	2023	2022	2023	2022
Foretak i samme konsern	80 181	2 678 723	57 431 198	67 618 084
Sum	80 181	2 678 723	57 431 198	67 618 084

Selskapet deltar i en cash pool ordning med Firmenich Finance SA (FIRFIN), Geneve, Sveits og Campus Scandinavia AS. Nettofordringen på FIRFIN utgjør kr 30 406 124 pr. 31.12.2023.

I årsregnskapet er fordring til FIRFIN på kr 44 783 152 og gjeld til Campus Scandinavia AS på kr 14 377 028 knyttet til cash pool presentert brutto.

Note 9 Varer

	2023	2022
Råvarer	28 789 003	19 467 227
Varer under tilvirkning	11 182 070	7 799 860
Egentilvirkede ferdigvarer	12 556 389	10 797 004
Sum	52 527 461	38 064 090

Note 10 Bundne bankinnskudd, trekkrettigheter

Bundne bankinnskudd	2023	2022
Skattetrekkskonto	823 548	922 662

Firmenich Bjørge Biomarin AS



DocuSign Envelope ID: 78F4F779-FBF1-45B5-898B-AA0C14911CDD

Noter til årsregnskapet for 2023

Note 11 Aksjonærer

Aksjekapitalen i Firmenich Bjørge Biomarin AS pr. 31.12.2023 består av:

	Antall	Pålydende	Bokført
Ordinære aksjer	125 250	1 000,00	125 250 000
Sum	125 250		125 250 000

Eierstruktur

De største aksjonærene pr 30.06.2023 var:

	Ordinære	Eierandel
Fragar Europe SA	125 250	100,0 %
Totalt antall aksjer	125 250	100,0 %

Alle aksjer har like rettigheter

Selskapet inngår i konsernet Fragar Europe SA. Forretningsadressen til morselskapet er Route Des Jeunes 1, Geneve, Sveits.

Note 12 Fordringer og gjeld

Selskapet har langsiktig gjeld til Fragar Europe SA på kr 41 000 000 med forfall 31. mars 2027.

Firmenich Bjørge Biomarin AS