



## ÅRSREGNSKAPET FOR REGNSKAPSÅRET 2022 - GENERELL INFORMASJON

### Enheten

Organisasjonsnummer: 979 128 622  
Organisasjonsform: Aksjeselskap  
Foretaksnavn: GYRO AS  
Forretningsadresse: Pontoppidans gate 7  
0462 OSLO

### Regnskapsår

Årsregnskapets periode: 01.01.2022 - 31.12.2022

### Konsern

Morselskap i konsern: Nei

### Regnskapsregler

Regler for små foretak benyttet: Nei  
Benyttet ved utarbeidelsen av årsregnskapet til selskapet: Regnskapslovens alminnelige regler

### Årsregnskapet fastsatt av kompetent organ

Bekreftet av representant for selskapet: ERGA REVISJON AS  
Dato for fastsettelse av årsregnskapet: 12.04.2023

### Grunnlag for avgivelse

År 2022: Årsregnskapet er elektronisk innlevert  
År 2021: Tall er hentet fra elektronisk innlevert årsregnskap fra 2022

*Det er ikke krav til at årsregnskapet m.v. som sendes til Regnskapsregisteret er undertegnet. Kontrollen på at dette er utført ligger hos revisor/enhetens øverste organ. Sikkerheten ivaretas ved at innsender har rolle/rettighet for innsending av årsregnskapet via Altinn, og ved at det bekreftes at årsregnskapet er fastsatt av kompetent organ.*

Brønnøysundregistrene, 11.07.2024



## Resultatregnskap

Beløp i: NOK	Note	2022	2021
<b>RESULTATREGNSKAP</b>			
<b>Inntekter</b>			
Salgsinntekt		223 983 013	110 172 905
Annen driftsinntekt		6 632 225	5 228 342
<b>Sum inntekter</b>		<b>230 615 238</b>	<b>115 401 248</b>
<b>Kostnader</b>			
Varekostnad		146 551 219	55 726 546
Lønnskostnad	2	38 892 124	32 117 361
Avskrivning	3	1 107 769	867 083
Nedskrivning av varige driftsmidler og immaterielle eiendeler	3		
Annen driftskostnad	2	20 877 237	17 715 626
<b>Sum kostnader</b>		<b>207 428 349</b>	<b>106 426 618</b>
<b>Driftsresultat</b>		<b>23 186 889</b>	<b>8 974 630</b>
<b>Finansinntekter og finanskostnader</b>			
Annen renteinntekt		306 997	7 345
Annen finansinntekt		1 135	
<b>Sum finansinntekter</b>		<b>308 133</b>	<b>7 345</b>
Annen rentekostnad		20 816	1 222
Annen finanskostnad		147 273	122 973
<b>Sum finanskostnader</b>		<b>168 089</b>	<b>124 195</b>
<b>Netto finans</b>		<b>140 044</b>	<b>-116 850</b>
<b>Ordinært resultat før skattekostnad</b>		<b>23 326 933</b>	<b>8 857 780</b>
Skattekostnad på resultat	4	5 206 640	1 984 675
<b>Ordinært resultat etter skattekostnad</b>		<b>18 120 293</b>	<b>6 873 105</b>
<b>Årsresultat</b>	7	<b>18 120 293</b>	<b>6 873 105</b>
<b>Årsresultat etter minoritetsinteresser</b>		<b>18 120 293</b>	<b>6 873 105</b>
<b>Totalresultat</b>		<b>18 120 293</b>	<b>6 873 105</b>



## Resultatregnskap

<b>Beløp i: NOK</b>	<b>Note</b>	<b>2022</b>	<b>2021</b>
<b>Overføringer og disponeringer</b>			
Ordinært utbytte	7		
Avgitt konsernbidrag	7	17 638 530	7 575 750
Overført annen egenkapital	7	481 763	-702 645
<b>Sum overføringer og disponeringer</b>		<b>18 120 293</b>	<b>6 873 105</b>



## Balanse

Beløp i: NOK	Note	2022	2021
<b>BALANSE - EIENDELER</b>			
<b>Anleggsmidler</b>			
<b>Immaterielle eiendeler</b>			
Utsatt skattefordel	4	199 058	430 728
<b>Sum immaterielle eiendeler</b>		<b>199 058</b>	<b>430 728</b>
<b>Varige driftsmidler</b>			
Tomter, bygninger o.a. fast eiendom	3		
Maskiner og anlegg	3		
Skip og flytende installasjoner	3		
Driftsløsøre, inventar o.a. utstyr	3	2 984 787	3 031 013
<b>Sum varige driftsmidler</b>		<b>2 984 787</b>	<b>3 031 013</b>
<b>Finansielle anleggsmidler</b>			
Lån til foretak i samme konsern	5		
Investering i aksjer og andeler		2 000	2 000
<b>Sum finansielle anleggsmidler</b>		<b>2 000</b>	<b>2 000</b>
<b>Sum anleggsmidler</b>		<b>3 185 846</b>	<b>3 463 741</b>
<b>Omløpsmidler</b>			
<b>Varer</b>			
<b>Fordringer</b>			
Kundefordringer		28 709 451	34 521 559
Andre kortsiktige fordringer	5	22 916 706	14 187 519
<b>Sum fordringer</b>		<b>51 626 157</b>	<b>48 709 078</b>
<b>Bankinnskudd, kontanter og lignende</b>			
Bankinnskudd, kontanter o.l.	6	21 097 561	12 517 748
<b>Sum bankinnskudd, kontanter og lignende</b>		<b>21 097 561</b>	<b>12 517 748</b>
<b>Sum omløpsmidler</b>		<b>72 723 718</b>	<b>61 226 826</b>
<b>SUM EIENDELER</b>		<b>75 909 564</b>	<b>64 690 567</b>



### Balanse

Beløp i: NOK	Note	2022	2021
<b>BALANSE - EGENKAPITAL OG GJELD</b>			
<b>Egenkapital</b>			
<b>Innskutt egenkapital</b>			
Aksjekapital	7, 8	2 600 000	2 600 000
Overkurs	7	1 350 000	1 350 000
<b>Sum innskutt egenkapital</b>		<b>3 950 000</b>	<b>3 950 000</b>
<b>Opptjent egenkapital</b>			
Annen egenkapital	7	3 939 075	3 457 312
<b>Sum opptjent egenkapital</b>		<b>3 939 075</b>	<b>3 457 312</b>
<b>Sum egenkapital</b>		<b>7 889 075</b>	<b>7 407 312</b>
<b>Gjeld</b>			
<b>Langsiktig gjeld</b>			
Utsatt skatt	4		
<b>Annen langsiktig gjeld</b>			
Langsiktig konserngjeld	5		
<b>Sum langsiktig gjeld</b>		<b>0</b>	<b>0</b>
<b>Kortsiktig gjeld</b>			
Leverandørgjeld		1 513 010	2 432 195
Betalbar skatt	4		
Skyldig offentlige avgifter		9 964 878	7 754 784
Utbytte	7		
Kortsiktig konserngjeld	5	22 613 500	9 712 500
Annen kortsiktig gjeld	5	33 929 101	37 383 775
<b>Sum kortsiktig gjeld</b>		<b>68 020 489</b>	<b>57 283 254</b>
<b>Sum gjeld</b>		<b>68 020 489</b>	<b>57 283 254</b>
<b>SUM EGENKAPITAL OG GJELD</b>		<b>75 909 564</b>	<b>64 690 567</b>



Gyro AS

Årsregnskap 2022

Organisasjonsnummer : 979 128 622



# Gyro as

## ÅRSBERETNING

### 2022

#### Virksomheten

Gyro AS er en ledende leverandør av tjenester knyttet til opplevelseskommunikasjon og arrangementer. Selskapet har sitt hovedkontor i Oslo.

#### Fokus 2022

Selv om starten også på 2022 ble preget av Covid-19 pandemien, kom markedet for fullt i gang når samfunnet ble 100% gjenåpnet og friskmeldt i slutten av februar.

Strategien som ble lagt i 2021, ble ytterligere spisset, og fokuset for 2022 var implementeringen av denne, med særlig fokus på:

- å styrke kulturen etter 2 år med hjemmekontor og pandemi
- kompetanseutvikling, både kunne drive innovasjon og forretningsutvikling, men også for å møte nye krav i markedet
- effektivisering av prosesser, for økt lønnsomhet og for å møte kundekrav også der
- lønnsomhet generelt

Gjennom disse fokusområdene lykkes selskapet med å levere et bredt spekter av tjenester, til lojale kunder som har en strategisk tilnærming til event. Dette gir svært god uttelling i resultatet, som ikke bare er kraftig forbedret fra 2021, men som også er det beste selskapet har levert i nyere tid.

Styret er overbevist om at selskapet nå har på plass både humankapital, systemkapital og strukturkapital som vil sikre verdiskapning i et lengre perspektiv, og ytterligere styrke Gyros posisjon som ledende i Norge på opplevelsesbasert kommunikasjon og event.

#### Arbeidsmiljø/miljøpåvirkning

Arbeidsmiljøet i bedriften anses som tilfredsstillende. Sykefraværet i 2022 var i overkant av 2 % av det totale antall utførte dagsverk i løpet av året. Det har i løpet av året ikke vært noen personskader som følge av selskapets virksomhet. Det har heller ikke oppstått noen skader på noen av selskapets eiendeler.

De tjenestene som selskapet yter, samt de innsatsfaktorene som er en del av disse tjenestene, medfører etter styrets mening ingen betydelig påvirkning eller skade på det ytre miljø. Selskapet har ikke hatt noen forsknings- og utviklingsaktiviteter i 2022.

Diskrimineringslovens formål er å fremme likestilling, sikre like muligheter og rettigheter, og å hindre diskriminering på grunn av etnisitet, nasjonal opprinnelse, avstamning, hudfarge, språk, religion og livssyn. Selskapet arbeider for å fremme lovens formål innenfor sin virksomhet. Aktivitetene omfatter blant annet rekruttering,

Gyro



lønns- og arbeidsvilkår, utviklingsmuligheter og beskyttelse mot trakassering samt at selskapet arbeider aktivt for å fremme likestilling mellom kjønnene. Det ble heller ikke i 2022 registret noen saker i selskapets krypterte og anonymiserte varslingsystem som det var nødvendig å følge ytterligere opp.

Selskapets styre har, for å tilfredsstillere Åpenhetslovens regler og retningslinjer, vedtatt at selskapet skal drives ansvarlig når det gjelder menneskerettigheter og anstendige arbeidsforhold. Dette innebærer at aktsomhetsvurderinger skal gjennomføres løpende og redegjørelse publiseres på virksomhetens nettsider innen 30.06. hvert år og ellers ved vesentlige endringer i virksomhetens risikovurderinger. Aktsomhetsvurderingene vil være tilgjengelig på <https://gyro.no/nb/page/apenhetsloven/>.

Antall fast ansatte i selskapet var 33 ved utgangen av 2022. Antall ansatte fordelte seg på 13 kvinner og 20 menn. Selskapets styre arbeider for å fremme likestilling mellom kjønnene. I selskapets ledergruppe er 2 av 5 kvinner, men det er ikke noen kvinner i styret.

## Resultatregnskap og balanse

I årsregnskapet er fortsatt drift-forutsetningen lagt til grunn, da det etter styrets oppfatning ikke er forhold som tilsier noe annet. Etter utgangen av året er det ikke inntruffet forhold som er viktige for å bedømme selskapets resultat og stilling.

Omsetningen økte fra mnok 115,4 i 2021 til mnok 230,6 i 2022. Årsresultatet for 2022 ble mnok 18,1 mot mnok 6,9 i 2021.

Samlet kontantstrøm fra operasjonelle aktiviteter var på mnok 18,9. Selskapets likviditetsbeholdning var mnok 21,1 pr. 31.12.22, mot mnok 12,5 pr. 31.12.21

Selskapets kortsiktige gjeld utgjorde pr. 31.12.22 100,0% av samlet gjeld i selskapet, slik det også var pr. 31.12.21. Totalkapitalen var ved utgangen av året mnok 75,9, sammenlignet med mnok 64,7 året før. Egenkapitalandelen pr. 31.12.22 var 10,4%, sammenlignet med 11,5% pr. 31.12.21.

Etter styrets oppfatning gir årsregnskapet en tilfredsstillende beskrivelse av selskapets stilling pr. årsskiftet.

## Finansiell og markedsmessig risiko

Styret vurderer selskapets finansielle risiko som lav, da det i begrenset grad er eksponert ovenfor endringer i valutakurser og rentenivå. Selskapet har også en begrenset kredittrisiko, da det historisk sett har vært lite tap på fordringer, hvilket viser at risikoen for at selskapets kunder ikke har økonomisk evne til å oppfylle sine forpliktelser kan anses som lav. Likeledes vurderes selskapets likviditet som tilfredsstillende.

Selskapet har med sin kombinasjon av digitale tjenester i tillegg de mer tradisjonelle fysiske arrangementene, som selskapet har levert i mange år, utvidet sitt tilbud til

**Gyro**



markedet på en slik måte at styret anser selskapet som godt posisjonert i dagens marked for opplevelseskommunikasjon og arrangementer.

#### Styreansvarsforsikring

Det er tegnet forsikring for styrets medlemmer og daglig leder for deres mulige ansvar overfor foretaket og tredjepersoner.

#### Frømtidsutsikter

Etter styrets oppfatning går selskapet inn i et nytt år mer robust enn noen gang. Det er på plass en organisasjon med solid og bred kompetanse, selskapet har implementert gode systemer og rutiner for oppfølging og monitorering av lønnsomhet og det er en rekke langsiktige rammeavtaler på plass innen både privat og offentlig sektor. I det lange perspektivet mener derfor styret at selskapet har svært gode frømtidsutsikter.

I det korte perspektivet er det noe usikkerhet knyttet til den generelle økonomiske situasjonen i Norge og verden, samt hvilken effekt den pågående konflikten mellom Russland og Ukraina vil få for bransjen selskapet opererer i.


Styret er likevel trygg på at måten selskapet nå er rigget på, gjør at selskapet er godt rustet til å møte en frømtid som er mer uforutsigbar enn tidligere. Styret er overbevist om at selskapet vil fortsette å skape verdier, og at Gyro AS' posisjon som Norges ledende selskap på opplevelses-kommunikasjon og event, vil ytterligere styrkes i årene fremover.

#### Disposisjoner


Styret foreslår at årets resultat disponeres som følger:

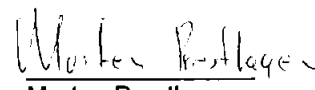
Kr.	17.638.530	Avsatt konsernbidrag
Kr.	481.763	Overført annen egenkapital
Kr.	18.120.293	Årets resultat


Oslo, 12. april 2023

  
Jomar Selvaag  
Styrets leder

  
Kristian Dons Kirkvaag  
Styremedlem

  
Håvard Nymoer-Johnset  
Styremedlem

  
Morten Presthagen  
Styremedlem

  
Harald Stokke  
Styremedlem

  
Trine Richardsen  
Adm.dir

Gyro



### Gyro AS

#### Resultatregnskap

	Note	2022	2021
<b>Driftsinntekter</b>			
Salgsinntekt		223 983 013	110 172 905
Annen driftsinntekt		6 632 225	5 228 342
<b>Sum driftsinntekter</b>		<b>230 615 238</b>	<b>115 401 248</b>
<b>Driftskostnader</b>			
Varekostnad		146 551 219	55 726 546
Lønnskostnad	2	38 892 124	32 117 361
Avskrivning	3	1 107 769	867 083
Annen driftskostnad	2	20 877 237	17 715 626
<b>Sum driftskostnader</b>		<b>207 428 349</b>	<b>106 426 618</b>
<b>Driftsresultat</b>		<b>23 186 889</b>	<b>8 974 630</b>
<b>Finansinntekter og finanskostnader</b>			
Renteinntekt		306 997	7 345
Annen finansinntekt		1 135	0
Rentekostnad		20 816	1 222
Annen finanskostnad		147 273	122 973
<b>Resultat av finansposter</b>		<b>140 044</b>	<b>-116 850</b>
<b>Resultat før skattekostnad</b>		<b>23 326 933</b>	<b>8 857 780</b>
Skattekostnad på resultat	4	5 206 640	1 984 675
<b>Årsresultat</b>	7	<b>18 120 293</b>	<b>6 873 105</b>
<b>Overføringer</b>			
Avsatt konsernbidrag	7	17 638 530	7 575 750
Overført annen egenkapital	7	481 763	-702 645
<b>Sum overføringer</b>		<b>18 120 293</b>	<b>6 873 105</b>



## Gyro AS

### Balansen 31.12.

<b>EIENDELER</b>	Note	<b>2022</b>	<b>2021</b>
<b>Anleggsmidler</b>			
Utsatt skattefordel	4	<u>199 058</u>	<u>430 728</u>
<b>Sum immaterielle eiendeler</b>		<u>199 058</u>	<u>430 728</u>
<b>Varige driftsmidler</b>			
Driftsløsøre, inventar o.a. utstyr	3	<u>2 984 787</u>	<u>3 031 013</u>
<b>Sum varige driftsmidler</b>		<u>2 984 787</u>	<u>3 031 013</u>
<b>Finansielle driftsmidler</b>			
Investering i aksjer og andeler		<u>2 000</u>	<u>2 000</u>
<b>Sum finansielle anleggsmidler</b>		<u>2 000</u>	<u>2 000</u>
<b>Sum anleggsmidler</b>		<u>3 185 846</u>	<u>3 463 741</u>
<b>Omløpsmidler</b>			
<b>Fordringer</b>			
Kundefordringer		28 709 451	34 521 559
Andre kortsiktige fordringer	5	<u>22 916 706</u>	<u>14 187 519</u>
<b>Sum fordringer</b>		<u>51 626 157</u>	<u>48 709 078</u>
<b>Bankinnskudd, kontanter o.l.</b>	6	<u>21 097 561</u>	<u>12 517 748</u>
<b>Sum omløpsmidler</b>		<u>72 723 718</u>	<u>61 226 826</u>
<b>SUM EIENDELER</b>		<u>75 909 564</u>	<u>64 690 567</u>



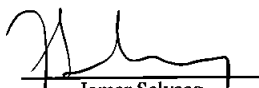
Gyro AS


Balansen 31.12.

EGENKAPITAL OG GJELD	Note	2022	2021
<b>Innskutt egenkapital</b>			
Aksjekapital	7, 8	2 600 000	2 600 000
Overkurs	7	1 350 000	1 350 000
<b>Sum innskutt egenkapital</b>		<b>3 950 000</b>	<b>3 950 000</b>
<b>Opptjent egenkapital</b>			
Annen egenkapital	7	3 939 075	3 457 312
<b>Sum opptjent egenkapital</b>		<b>3 939 075</b>	<b>3 457 312</b>
<b>Sum egenkapital</b>		<b>7 889 075</b>	<b>7 407 312</b>
<b>Gjeld</b>			
<b>Kortsiktig gjeld</b>			
Leverandørgjeld		1 513 010	2 432 195
Betalbar skatt	4	0	0
Skyldig offentlige avgifter		9 964 878	7 754 784
Gjeld til foretak i samme konsern	5	22 613 500	9 712 500
Annen kortsiktig gjeld	5	33 929 101	37 383 775
<b>Sum kortsiktig gjeld</b>		<b>68 020 489</b>	<b>57 283 254</b>
<b>Sum gjeld</b>		<b>68 020 489</b>	<b>57 283 254</b>
<b>SUM EGENKAPITAL OG GJELD</b>		<b>75 909 564</b>	<b>64 690 567</b>

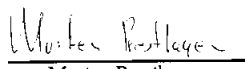
12.04.2023


Styret i Gyro AS

  
Jomar Selvaag  
styreleder

  
Harald Stokke  
styremedlem

  
Kristian Dons Kirkvaag  
styremedlem

  
Morten Presthagen  
styremedlem

  
Håvard Nymoen-Johnset  
styremedlem

  
Trine Richardsen  
administrerende direktør



## Gyro AS

### Kontantstrømanalyse

	2022	2021
<b>Kontantstrømmer fra operasjonelle aktiviteter</b>		
Resultat før skattekostnad	23 326 933	8 857 780
Periodens betalte skatt	0	0
Tap/gevinst ved salg av anleggsmidler	0	-208 139
Ordinære avskrivninger	1 107 769	867 083
Endring i varel., kundeford. og leverandørgjeld	4 892 923	-20 441 999
Endring i andre tidsavgrensingsposter	-10 423 765	-160 844
<b>Netto kontantstrøm fra operasjonelle aktiviteter</b>	<b>18 903 860</b>	<b>-11 086 119</b>
<b>Kontantstrømmer fra investeringsaktiviteter</b>		
Utbetalinger ved kjøp av varige driftsmidler	-1 061 543	-2 094 243
Innbetalinger ved salg av varige driftsmidler	0	221 000
Innbetalinger ved salg av andre investeringer	0	0
<b>Netto kontantstrøm fra investeringsaktiviteter</b>	<b>-1 061 543</b>	<b>-1 873 243</b>
<b>Kontantstrømmer fra finansieringsaktiviteter</b>		
Endring langsiktig fordring	0	47 000
Endring i konsernmellomværende	449 998	7 515 100
Utbetalt konsernbidrag	-9 712 500	-2 197 400
Utbetalt utbytte	0	0
<b>Netto kontantstrøm fra finansieringsaktiviteter</b>	<b>-9 262 502</b>	<b>5 364 700</b>
<b>Netto endring i kontanter og kontantekvivalenter</b>	<b>8 579 815</b>	<b>-7 594 662</b>
Kontanter og kontantekvivalenter 01.01	12 517 748	20 112 410
<b>Kontanter og kontantekvivalenter 31.12</b>	<b>21 097 561</b>	<b>12 517 748</b>



## Gyro AS

---

### Noter til årsregnskapet for 2022

---

#### Note 1 Regnskapsprinsipper

Årsregnskapet er satt opp i samsvar med regnskapsloven og NRS 8 - God regnskapsskikk for små foretak.

#### Inntekts- og kostnadsføringstidspunkt (sammenstilling)

Inntekt resultatføres som hovedregel når den er opptjent. Utgifter sammenstilles med og kostnadsføres samtidig med de inntekter utgiftene kan henføres til. Utgifter som ikke kan henføres direkte til inntekter, kostnadsføres når de påløper.

#### Eiendeler og gjeld

Eiendeler/gjeld som knytter seg til varekretsløpet og poster som forfaller til betaling innen ett år etter balansedagen, er klassifisert som omløpsmidler/kortsiktig gjeld. Vurdering av omløpsmidler/kortsiktig gjeld skjer til laveste/høyeste verdi av anskaffelseskost og virkelig verdi. Virkelig verdi er definert som antatt fremtidig salgspris redusert med forventede salgskostnader. Andre eiendeler er klassifisert som anleggsmidler. Vurdering av anleggsmidler skjer til anskaffelseskost. Anleggsmidler som forringes avskrives. Dersom det finner sted en verdiendring som ikke er forbigående, foretas en nedskrivning av anleggsmidlet. Tilsvarende prinsipper legges normalt til grunn for gjeldsposter.

#### Klassifisering og vurdering av anleggsmidler

Anleggsmidler omfatter eiendeler bestemt til varig eie og bruk. Anleggsmidler er vurdert til anskaffelseskost. Varige driftsmidler balanseføres og avskrives over driftsmidlets økonomiske levetid. Varige driftsmidler nedskrives til gjenvinnbart beløp ved verdifall som forventes ikke å være forbigående. Gjenvinnbart beløp er det høyeste av netto salgsverdi og verdi i bruk. Verdi i bruk er nåverdi av fremtidige kontantstrømmer knyttet til eiendelen. Nedskrivningen reverseres når grunnlaget for nedskrivningen ikke lenger er til stede.

#### Klassifisering og vurdering av omløpsmidler

Omløpsmidler og kortsiktig gjeld omfatter normalt poster som forfaller til betaling innen ett år etter balansedagen, samt poster som knytter seg til varekretsløpet. Omløpsmidler vurderes til laveste verdi av anskaffelseskost og virkelig verdi.

#### Investering i datterselskap og andre selskap

Investering i datterselskap og andre selskap klassifisert som finansielle anleggsmidler, er vurdert til anskaffelseskost. Investeringen blir nedskrevet til virkelig verdi dersom verdifallet ikke er forbigående.

#### Fordringer

Kundefordringer og andre fordringer oppføres til pålydende etter fradrag for avsetning til forventet tap. Avsetning til tap gjøres på grunnlag av en individuell vurdering av de enkelte fordringene.

#### Skatt

Skattekostnaden i resultatregnskapet omfatter både periodens betalbare skatt og endring i utsatt skatt. Utsatt skatt er beregnet med 22 % på grunnlag av de midlertidige forskjeller som eksisterer mellom regnskapsmessige og skattemessige verdier, samt ligningsmessig underskudd til fremføring ved utgangen av regnskapsåret. Skatteøkende og skattereduserende midlertidige forskjeller som reverserer eller kan reverseres i samme periode er utlignet og nettoført.



## Gyro AS

### Noter til årsregnskapet for 2022

#### Note 2 Lønnskostnader og ytelser, godtgjørelser til daglig leder, styret og revisor

Lønnskostnader	2022	2021
Lønninger	32 936 561	27 220 723
Arbeidsgiveravgift	4 938 009	3 969 577
Pensjonskostnader	654 977	457 419
Andre ytelser	362 577	469 642
<b>Sum</b>	<b>38 892 124</b>	<b>32 117 361</b>

Gjennomsnittlig antall årsverk 30,4 28,1

Selskapet har fått lønnsstøtte i 2022 med kr 886 948

#### Daglig leder

Det er i 2022 utbetalt lønn til daglig leder med kr 1 510 870. Daglig leder har i tillegg mottatt annen godtgjørelse med kr 170 484 og fått dekket premie til obligatorisk tjenstepensjon med kr 25 266.

#### Samlet godtgjørelse til ansatte med styreverv

Navn	Verv	Lønn	Bonus	Annens godtgjørelse	Pensjon
Jomar Selvaag	Styreleder	1 196 831	10 000	154 369	23 578
Harald Stokke	Styremedlem	1 526 206	10 000	21 783	25 266
Kristian Dons	Styremedlem	1 526 206	10 000	22 496	25 266
Håvard Nymo	Styremedlem	1 104 812	10 000	10 657	21 384

Styremedlem Morten Prestehagen har faktuert honorar for sitt arbeid til Gyro AS med kr 1 635 133 i 2022.

#### Oligatorisk Tjenstepensjon

Selskapet er pliktig til å ha tjenstepensjonsordning etter lov om obligatorisk tjenstepensjon. Selskapets pensjonsordninger tilfredsstiller kravene i denne lov.

#### Styrehonorar

Det er i 2022 ikke utbetalt styrehonorar.

#### Revisor

Revisjonshonorar og honorar for annen attestasjon er kostnadsført med kr 85 000 eks. mva. I tillegg kommer honorar for bistand med utarbeidelse av årsregnskap og ligningspapirer og annen bistand med kr 54 000 eks. mva.



## Gyro AS

**Noter til årsregnskapet for 2022**

## Note 3 Varige driftsmidler

	Kunst	Driftsløsøre, inventar o.a utstyr	Sum varige driftsmidler
Anskaffelseskost 01.01.2022	110 000	28 314 640	28 424 640
Tilgang kjøpte driftsmidler	0	1 061 543	1 061 543
<b>Anskaffelseskost 31.12.2022</b>	<b>110 000</b>	<b>29 376 183</b>	<b>29 486 183</b>
Akkumulerte avskrivninger 01.01.2022	0	25 393 627	25 393 627
Årets avskrivninger	0	1 107 769	1 107 769
<b>Akkumulerte avskrivninger 31.12.2022</b>	<b>0</b>	<b>26 501 396</b>	<b>26 501 396</b>
<b>Bokført verdi 31.12.2022</b>	<b>110 000</b>	<b>2 874 787</b>	<b>2 984 787</b>

Avskrivningsplan Lineær  
Avskrivningssatser 10-30%

## Note 4 Skatt

	2022	2021
<b>Årets skattekostnad</b>		
Betalbar skatt	0	0
Skatt på avgitt konsernbidrag	4 974 970	2 136 750
Endring i utsatt skatt	231 670	-152 075
<b>Sum skattekostnad</b>	<b>5 206 640</b>	<b>1 984 675</b>

## Beregning av årets skattegrunnlag

Resultat før skatt	23 326 933	8 857 780
Permanente forskjeller	339 808	163 781
Avgitt konsernbidrag	-22 613 500	-9 712 500
Endring i midlertidige forskjeller	-1 053 058	691 252
<b>Årets skattegrunnlag</b>	<b>183</b>	<b>314</b>
<b>Betalbar skatt</b>	<b>0</b>	<b>0</b>

## Spesifikasjon av grunnlag for utsatt skatt / utsatt skattefordel

Fordringer	-384 533	-384 533
Regnskapsmessig avsetning	0	-1 123 884
Anleggsmidler	-823 141	-828 032
Gevinst- og tapskonto	302 867	378 584
<b>Sum grunnlag utsatt skatt/utsatt skattefordel</b>	<b>-904 807</b>	<b>-1 957 865</b>
<b>Utsatt skatt/utsatt skattefordel (-)</b>	<b>-199 058</b>	<b>-430 728</b>
Skattesats	22%	22%



## Gyro AS

**Noter til årsregnskapet for 2022****Note 5 Mellomværende med foretak i samme konsern / nærstående parter**

	2022	2021
<b>Fordringer</b>		
Gyro Confernce AS	10 119 614	907 012
Trikkehallen AS	184 125	3 498 615
Gyro Holding AS	0	246 662
<b>Sum fordringer</b>	<b>10 303 739</b>	<b>4 652 289</b>
<b>Gjeld</b>		
Gyro Holding AS	23 063 498	13 512 500
<b>Sum gjeld</b>	<b>23 063 498</b>	<b>13 512 500</b>

Det er i 2022 avgitt konsernbidrag til Gyro Holding AS med kr 22 613 500.

**Note 6 Bankinnskudd**

Innestående midler på skattetrekkkonto (bundne midler) er på kr 2 124 971.

**Note 7 Egenkapital**

	Aksjekapital	Overkurs	Annen egenkapital	Sum egenkapital
Egenkapital 01.01.2022	2 600 000	1 350 000	3 457 312	7 407 312
Årets resultat			18 120 293	18 120 293
Konsernbidrag avgitt			-17 638 530	-17 638 530
<b>Egenkapital 31.12.2022</b>	<b>2 600 000</b>	<b>1 350 000</b>	<b>3 939 075</b>	<b>7 889 075</b>

**Note 8 Antall aksjer, aksjeeiere m.v**

	Antall	Pålydende	Balanseført
<b>Aksjekapital</b>			
Ordinære aksjer	50	52 000	2 600 000
Alle aksjene gir samme rettigheter i selskapet			
		<b>Ordinære aksjer</b>	<b>Eier- og stemmeandel</b>
<b>Aksjonærer:</b>			
Gyro Holding AS		50	100%
<b>Sum</b>		<b>50</b>	<b>100%</b>



## Gyro AS

---

### Noter til årsregnskapet for 2022

---

#### Note 9 Finansiell risiko / markedsrisiko

Selskapet har ingen vesentlige transaksjoner i utenlandsk valuta, og er således ikke eksponert for valutavigninger.

Aktiviteten i event-bransjen varierer i takt med endringer i rammebetingelsene og eksponert for valutavigninger.

#### Note 10 Trekkrettigheter mm

Ubenyttet del av kassekreditt kr 15 000 000.

#### Note 11 Transaksjoner med konsernselskaper

Transaksjoner mellom øvrige selskaper i Gyro konsernet vedrører husleie, administrasjonshonorar og renter på mellomværende. Transaksjonene er basert på ordinære, forretningsmessige vilkår. Beløpene er ikke vesentlige for regnskapet.

#### Note 12 Virksomhetsområde og geografisk marked

Gyro AS har kun ett virksomhetsområde. Selskapets kundegruppe består i hovedsakelighet av norske selskaper, mens utførelsen av oppdragene skjer over hele verden.



## ERGA REVISJON as



Erga Revisjon as  
Org.nr. 980 024 679 – mva  
Statsautoriserte revisorer  
Medlem av Den norske Revisorforening

Til generalforsamlingen i Gyro AS

## Uavhengig revisors beretning

### Konklusjon

Vi har revidert Gyro AS sitt årsregnskap som viser et overskudd på kr 18 120 293. Årsregnskapet består av balanse per 31. desember 2022, resultatregnskap og kontantstrømpoppstilling for regnskapsåret avsluttet per denne datoen og noter til årsregnskapet, herunder et sammendrag av viktige regnskapsprinsipper.

Etter vår mening

- oppfyller årsregnskapet gjeldende lovkrav, og
- gir årsregnskapet et rettviseende bilde av selskapets finansielle stilling per 31. desember 2022 og av dets resultater og kontantstrømmer for regnskapsåret avsluttet per denne datoen i samsvar med regnskapslovens regler og god regnskapsskikk i Norge.

### Grunnlag for konklusjonen

Vi har gjennomført revisjonen i samsvar med International Standards on Auditing (ISA-ene). Våre oppgaver og plikter i henhold til disse standardene er beskrevet nedenfor under Revisors oppgaver og plikter ved revisjonen av årsregnskapet. Vi er uavhengige av selskapet i samsvar med kravene i relevante lover og forskrifter i Norge og International Code of Ethics for Professional Accountants (inkludert internasjonale uavhengighetsstandarder) utstedt av the International Ethics Standards Board for Accountants (IESBA-reglene), og vi har overholdt våre øvrige etiske forpliktelser i samsvar med disse kravene. Innhentet revisjonsbevis er etter vår vurdering tilstrekkelig og hensiktsmessig som grunnlag for vår konklusjon.

### Øvrig informasjon

Styret og daglig leder (ledelsen) er ansvarlig for informasjonen i årsberetningen. Vår konklusjon om årsregnskapet ovenfor dekker ikke informasjonen i årsberetningen.

I forbindelse med revisjonen av årsregnskapet er det vår oppgave å lese årsberetningen. Formålet er å vurdere hvorvidt det foreligger vesentlig inkonsistens mellom årsberetningen og årsregnskapet og den kunnskap vi har opparbeidet oss under revisjonen av årsregnskapet, eller hvorvidt informasjon i årsberetningen ellers fremstår som vesentlig feil. Vi har plikt til å rapportere dersom årsberetningen fremstår som vesentlig feil. Vi har ingenting å rapportere i så henseende.

Basert på kunnskapen vi har opparbeidet oss i revisjonen, mener vi at årsberetningen

- er konsistent med årsregnskapet og
- inneholder de opplysninger som skal gis i henhold til gjeldende lovkrav.

Adresse:  
Jens Zetlitzgt. 47  
4008 Stavanger

Web: erga.no  
Tlf: 51 51 03 70





ERGA REVISJON as



## Ledelsens ansvar for årsregnskapet

Ledelsen er ansvarlig for å utarbeide årsregnskapet til Gyro AS og for at det gir et rettviseende bilde i samsvar med regnskapslovens regler og god regnskapsskikk i Norge. Ledelsen er også ansvarlig for slik intern kontroll som den finner nødvendig for å kunne utarbeide et årsregnskap som ikke inneholder vesentlig feilinformasjon, verken som følge av misligheter eller utilsiktede feil. Ved utarbeidelsen av årsregnskapet må ledelsen ta standpunkt til selskapets evne til fortsatt drift og opplyse om forhold av betydning for fortsatt drift. Forutsetningen om fortsatt drift skal legges til grunn for årsregnskapet så lenge det ikke er sannsynlig at virksomheten vil bli avvirket.

## Revisors oppgaver og plikter ved revisjonen av årsregnskapet

Vårt mål er å oppnå betryggende sikkerhet for at årsregnskapet som helhet ikke inneholder vesentlig feilinformasjon, verken som følge av misligheter eller utilsiktede feil, og å avgi en revisjonsberetning som inneholder vår konklusjon. Betryggende sikkerhet er en høy grad av sikkerhet, men ingen garanti for at en revisjon utført i samsvar med ISA-ene, alltid vil avdekke vesentlig feilinformasjon som eksisterer. Feilinformasjon kan oppstå som følge av misligheter eller utilsiktede feil. Feilinformasjon er å anse som vesentlig dersom den enkeltvis eller samlet med rimelighet kan forventes å påvirke de økonomiske beslutninger som brukerne foretar, på grunnlag av årsregnskapet.

For videre beskrivelse av revisors oppgaver og plikter vises det til:  
<https://revisorforeningen.no/revisjonsberetninger>

Stavanger, 12. april 2023  
Erga Revisjon as

Konrad Skulstad  
Statsautorisert revisor  
(elektronisk signert)





## Elektronisk signatur

**Signert av**

**Skulstad, Konrad**  
Norwegian BankID

**Dato og tid**

*(UTC+01:00) Amsterdam, Berlin, Bern, Rome, Stockholm, Vienna*

24.04.2023 14.44.58

Dette dokumentet er signert med elektronisk signatur. En elektronisk signatur er juridisk forpliktende på samme måte som en håndskrevet signatur på papir. Denne siden er lagt til dokumentet for å vise grunnleggende informasjon om signaturen(e), og på de foregående sidene kan du lese dokumentet som er signert. Vedlagt finnes også en PDF med signatordetaljer, og en XML-fil med innholdet i den elektroniske signaturen(e). Vedleggene kan brukes for å verifisere gyldigheten av dokumentets signatur ved behov.