



ÅRSREGNSKAPET FOR REGNSKAPSÅRET 2024 - GENERELL INFORMASJON

Enheten

Organisasjonsnummer: 939 765 360
Organisasjonsform: Aksjeselskap
Foretaksnavn: ETMAN DISTRIBUSJON AS
Forretningsadresse: Fossveien 61
4373 EGRERSUND

Regnskapsår

Årsregnskapets periode: 01.01.2024 - 31.12.2024

Konsern

Morselskap i konsern: Nei

Regnskapsregler

Regler for små foretak benyttet: Nei
Benyttet ved utarbeidelsen av årsregnskapet til selskapet: Regnskapslovens alminnelige regler

Årsregnskapet fastsatt av kompetent organ

Bekreftet av representant for selskapet: Jan Tore Skårland
Dato for fastsettelse av årsregnskapet: 04.06.2025

Grunnlag for avgivelse

År 2024: Årsregnskapet er elektronisk innlevert
År 2023: Tall er hentet fra elektronisk innlevert årsregnskap fra 2024

Det er ikke krav til at årsregnskapet m.v. som sendes til Regnskapsregisteret er undertegnet. Kontrollen på at dette er utført ligger hos revisor/enhetens øverste organ. Sikkerheten ivaretas ved at innsender har rolle/rettighet for innsending av årsregnskapet via Altinn, og ved at det bekreftes at årsregnskapet er fastsatt av kompetent organ.

Brønnøysundregistrene, 01.08.2025



Resultatregnskap

Beløp i: NOK	Note	2024	2023
RESULTATREGNSKAP			
Inntekter			
Salgsinntekt		278 674 781	274 371 449
Annen driftsinntekt		1 519 614	581 948
Sum inntekter	1	280 194 395	274 953 397
Kostnader			
Varekostnad	2	198 410 143	190 758 363
Lønnskostnad	3	48 865 727	45 136 419
Avskrivning av driftsmidler og immaterielle eiendeler	4	1 256 151	1 230 562
Nedskrivning av varige driftsmidler og immaterielle eiendeler	4		
Annen driftskostnad	3, 4	56 154 750	48 047 419
Sum kostnader		304 686 772	285 172 763
Driftsresultat		-24 492 376	-10 219 366
Finansinntekter og finanskostnader			
Annen renteinntekt		1 811 458	153 527
Annen finansinntekt		4 941 343	5 701 985
Sum finansinntekter		6 752 801	5 855 512
Annen rentekostnad		9 346 024	5 811 034
Annen finanskostnad		12 708 707	6 047 082
Sum finanskostnader		22 054 731	11 858 116
Netto finans	5	-15 301 930	-6 002 605
Resultat før skattekostnad		-39 794 307	-16 221 971
Skattekostnad på resultat	6	-8 737 585	-4 193 355
Årsresultat	7	-31 056 722	-12 028 616
Årsresultat etter minoritetsinteresser		-31 056 722	-12 028 616
Totalresultat		-31 056 722	-12 028 616



Resultatregnskap

Beløp i: NOK	Note	2024	2023
Overføringer og disponeringer			
Udekket tap		-31 056 722	
Overført fra annen innskutt egenkapital/overkurs			-3 321 944
Overført fra annen egenkapital			-8 706 671
Sum overføringer og disponeringer		-31 056 722	-12 028 616



Balanse

Beløp i: NOK	Note	2024	2023
BALANSE - EIENDELER			
Anleggsmidler			
Immaterielle eiendeler			
Utvikling	4		
Konsesjoner, patenter o.l.	4		
Utsatt skattefordel	6	17 611 606	8 967 854
Goodwill	4		
Sum immaterielle eiendeler		17 611 606	8 967 854
Varige driftsmidler			
Driftsløsøre, inventar o.a. utstyr	4	2 568 451	3 097 289
Sum varige driftsmidler		2 568 451	3 097 289
Finansielle anleggsmidler			
Lån til foretak i samme konsern	9		
Investeringer i aksjer og andeler		3 228 319	3 228 319
Andre langsiktige fordringer	8	276 311	276 311
Sum finansielle anleggsmidler		3 504 630	3 504 630
Sum anleggsmidler		23 684 686	15 569 773
Omløpsmidler			
Varer			
Sum varer	2, 8	79 270 643	100 470 269
Fordringer			
Kundefordringer	8, 9	29 711 422	46 412 096
Andre kortsiktige fordringer	8	2 409 303	3 930 811
Konsernfordringer		10 426	605 227
Sum fordringer		32 131 151	50 948 134
Bankinnskudd, kontanter og lignende			
Bankinnskudd, kontanter o.l.	10	1 981 971	2 144 376
Sum bankinnskudd, kontanter og lignende		1 981 971	2 144 376
Sum omløpsmidler		113 383 765	153 562 779



Balanse

Beløp i: NOK	Note	2024	2023
SUM EIENDELER		137 068 451	169 132 552
BALANSE - EGENKAPITAL OG GJELD			
Egenkapital			
Innskutt egenkapital			
Aksjekapital	11	227 510	227 510
Annen innskutt egenkapital	7	3 057 263	2 724 584
Sum innskutt egenkapital		3 284 773	2 952 094
Opptjent egenkapital			
Fond for vurderingsforskjeller	7		
Annen egenkapital	7		
Udekket tap	7	31 056 722	
Sum opptjent egenkapital		-31 056 722	
Sum egenkapital		-27 771 949	2 952 094
Gjeld			
Langsiktig gjeld			
Utsatt skatt	6		
Annen langsiktig gjeld			
Gjeld til kredittinstitusjoner	8		
Langsiktig konserngjeld	8		
Sum langsiktig gjeld		0	0
Kortsiktig gjeld			
Gjeld til kredittinstitusjoner	10	26 330 307	24 247 943
Leverandørgjeld	9	100 983 900	81 594 560
Betalbar skatt	6		
Skyldig offentlige avgifter		15 297 966	9 132 680
Kortsiktig konserngjeld	10	12 980 936	42 362 204
Annen kortsiktig gjeld	9	9 247 292	8 843 072
Sum kortsiktig gjeld		164 840 400	166 180 458



Balanse

Beløp i: NOK	Note	2024	2023
Sum gjeld		164 840 400	166 180 458
SUM EGENKAPITAL OG GJELD		137 068 451	169 132 552



Brønnøysundregistrene

ÅRSREGNSKAP FOR REGNSKAPSÅRET 2024 - GENERELL INFORMASJON

Journalnummer: 2025 720991

Enheten

Organisasjonsnummer: 939 765 360
Organisasjonsform: Aksjeselskap
Foretaksnavn: ETMAN DISTRIBUTUSJON AS
Forretningsadresse: Fossveien 61
4373 EGRSUND

Regnskapsår

Årsregnskapets periode: 01.01.2024 - 31.12.2024

Konsern

Morselskap i konsern: Nei

Regnskapsregler

Regler for små foretak benyttet: Nei
Benyttet ved utarbeidelsen av
årsregnskapet til selskapet: Regnskapslovens alminnelige regler

Årsregnskapet fastsatt av kompetent organ

Bekreftet av representant for selskapet: Jan Tore Skårland
Dato for fastsettelse av årsregnskapet: 04.06.2025

Grunnlag for avgivelse

År 2024: Årsregnskap er elektronisk innlevert.
År 2023: Tall er hentet fra elektronisk innlevert årsregnskap fra 2024.

Det er ikke krav til at årsregnskapet m.v. som sendes til Regnskapsregisteret er undertegnet. Kontrollen på at dette er utført ligger hos revisor/enhetens øverste organ. Sikkerheten ivaretas ved at innsender har rolle/rettighet for innsending av årsregnskapet via Altinn, og ved at det bekreftes at årsregnskapet er fastsatt av kompetent organ.

Brønnøysundregistrene, 31.07.2025



Organisasjonsnr: 939 765 360
ETMAN DISTRIBUTUSJON AS

RESULTATREGNSKAP

Beløp i: NOK	Note	2024	2023
RESULTATREGNSKAP			
Inntekter			
Salgsinntekt		278 674 781	274 371 449
Annen driftsinntekt		1 519 614	581 948
Sum inntekter	1	280 194 395	274 953 397
Kostnader			
Varekostnad	2	198 410 143	190 758 363
Lønnskostnad	3	48 865 727	45 136 419
Avskrivning av driftsmidler og immaterielle eiendeler	4	1 256 151	1 230 562
Nedskrivning av varige driftsmidler og immaterielle eiendeler	4		
Annen driftskostnad	3, 4	56 154 750	48 047 419
Sum kostnader		304 686 772	285 172 763
Driftsresultat		-24 492 376	-10 219 366
Finansinntekter og finanskostnader			
Annen renteinntekt		1 811 458	153 527
Annen finansinntekt		4 941 343	5 701 985
Sum finansinntekter		6 752 801	5 855 512
Annen rentekostnad		9 346 024	5 811 034
Annen finanskostnad		12 708 707	6 047 082
Sum finanskostnader		22 054 731	11 858 116
Netto finans	5	-15 301 930	-6 002 605
Resultat før skattekostnad		-39 794 307	-16 221 971
Skattekostnad på resultat	6	-8 737 585	-4 193 355
Årsresultat	7	-31 056 722	-12 028 616
Årsresultat etter minoritetsinteresser		-31 056 722	-12 028 616
Totalresultat		-31 056 722	-12 028 616
Overføringer og disponeringer			
Udekket tap		-31 056 722	
Overført fra annen innskutt egenkapital/overkurs			-3 321 944
Overført fra annen egenkapital			-8 706 671



Sum overføringer og
disponeringer

-31 056 722

-12 028 616



Organisasjonsnr: 939 765 360
ETMAN DISTRIBUTUSJON AS

BALANSE

Beløp i: NOK	Note	2024	2023
BALANSE - EIENDELER			
Anleggsmidler			
Immaterielle eiendeler			
Utvikling	4		
Konsesjoner, patenter o.l.	4		
Utsatt skattefordel	6	17 611 606	8 967 854
Goodwill	4		
Sum immaterielle eiendeler		17 611 606	8 967 854
Varige driftsmidler			
Driftsløsøre, inventar o. a. utstyr	4	2 568 451	3 097 289
Sum varige driftsmidler		2 568 451	3 097 289
Finansielle anleggsmidler			
Lån til foretak i samme konsern	9		
Investeringer i aksjer og andeler		3 228 319	3 228 319
Andre langsiktige fordringer	8	276 311	276 311
Sum finansielle anleggsmidler		3 504 630	3 504 630
Sum anleggsmidler		23 684 686	15 569 773
Omløpsmidler			
Varer			
Sum varer	2, 8	79 270 643	100 470 269
Fordringer			
Kundefordringer	8, 9	29 711 422	46 412 096
Andre kortsiktige fordringer	8	2 409 303	3 930 811
Konsernfordringer		10 426	605 227
Sum fordringer		32 131 151	50 948 134
Bankinnskudd, kontanter og lignende			
Bankinnskudd, kontanter o. l.	10	1 981 971	2 144 376
Sum bankinnskudd, kontanter og lignende		1 981 971	2 144 376
Sum omløpsmidler		113 383 765	153 562 779
SUM EIENDELER		137 068 451	169 132 552



BALANSE - EGENKAPITAL OG GJELD

Egenkapital

Innskutt egenkapital

Aksjekapital	11	227 510	227 510
Annen innskutt egenkapital	7	3 057 263	2 724 584
Sum innskutt egenkapital		3 284 773	2 952 094

Opptjent egenkapital

Fond for vurderingsforskjeller	7		
Annen egenkapital	7		
Udekket tap	7	31 056 722	
Sum opptjent egenkapital		-31 056 722	

Sum egenkapital -27 771 949 2 952 094

Gjeld

Langsiktig gjeld

Utsatt skatt	6		
Annen langsiktig gjeld			
Gjeld til kredittinstitusjoner	8		
Langsiktig konserngjeld	8		
Sum langsiktig gjeld		0	0

Kortsiktig gjeld

Gjeld til kredittinstitusjoner	10	26 330 307	24 247 943
Leverandørgjeld	9	100 983 900	81 594 560
Betalbar skatt	6		
Skyldig offentlige avgifter		15 297 966	9 132 680
Kortsiktig konserngjeld	10	12 980 936	42 362 204
Annen kortsiktig gjeld	9	9 247 292	8 843 072
Sum kortsiktig gjeld		164 840 400	166 180 458

Sum gjeld 164 840 400 166 180 458

SUM EGENKAPITAL OG GJELD 137 068 451 169 132 552



Organisasjonsnr: 939 765 360
ETMAN DISTRIBUTUSJON AS

NOTEOPPLYSNINGER - SELSKAP - alle poster oppgitt i hele tall

Note
3

Antall årsverk i regnskapsåret
60.00

<u>Sum</u>	<u>Beløp</u>
<u>Balanseført verdi 31.12.</u>	<u>Varige driftsmidler Immaterielle eiend.</u>

Konsernregnskap

Morselskapet sitt navn

Forretningskontor for morselskapet

Begrunnelse for at datterselskap er utelatt fra konsolideringen

<u>Samlet beløp - tilknyttet selskap</u>	<u>Årets</u>	<u>Fjorårets</u>
--	--------------	------------------

<u>Samlet beløp - foretak i samme konsern</u>	<u>Årets</u>	<u>Fjorårets</u>
---	--------------	------------------

<u>Samlet beløp - foretak i samme konsern</u>	<u>Årets</u>	<u>Fjorårets</u>
---	--------------	------------------

<u>Samlet beløp - felles kontrollert virksomhet</u>	<u>Årets</u>	<u>Fjorårets</u>
---	--------------	------------------

<u>Pantstillelse</u>	<u>Beløp</u>
----------------------	--------------

<u>Beholdning av egne aksjer</u>	<u>Antall</u>	<u>Pålydende</u>	<u>Andel av aksjek.</u>
----------------------------------	---------------	------------------	-------------------------



Til generalforsamlingen i Etman Distribusjon AS

Uavhengig revisors beretning

Konklusjon

Vi har revidert årsregnskapet for Etman Distribusjon AS som består av balanse per 31. desember 2024, resultatregnskap og kontantstrømoppstilling for regnskapsåret avsluttet per denne datoen og noter til årsregnskapet, herunder et sammendrag av viktige regnskapsprinsipper.

Etter vår mening oppfyller årsregnskapet gjeldende lovkrav, og gir årsregnskapet et rettviseende bilde av selskapets finansielle stilling per 31. desember 2024, og av dets resultater og kontantstrømmer for regnskapsåret avsluttet per denne datoen i samsvar med regnskapslovens regler og god regnskapsskikk i Norge.

Grunnlag for konklusjonen

Vi har gjennomført revisjonen i samsvar med International Standards on Auditing (ISA-ene). Våre oppgaver og plikter i henhold til disse standardene er beskrevet nedenfor under *Revisors oppgaver og plikter ved revisjonen av årsregnskapet*. Vi er uavhengige av selskapet i samsvar med kravene i relevante lover og forskrifter i Norge og International Code of Ethics for Professional Accountants (inkludert internasjonale uavhengighetsstandarder) utstedt av International Ethics Standards Board for Accountants (IESBA-reglene), og vi har overholdt våre øvrige etiske forpliktelser i samsvar med disse kravene. Innhentet revisjonsbevis er etter vår vurdering tilstrekkelig og hensiktsmessig som grunnlag for vår konklusjon.

Øvrig informasjon

Styret og daglig leder (ledelsen) er ansvarlige for informasjonen i årsberetningen. Øvrig informasjon omfatter informasjon i årsrapporten bortsett fra årsregnskapet og den tilhørende revisjonsberetningen. Vår konklusjon om årsregnskapet ovenfor dekker ikke informasjonen i årsberetningen.

I forbindelse med revisjonen av årsregnskapet er det vår oppgave å lese årsberetningen. Formålet er å vurdere hvorvidt det foreligger vesentlig inkonsistens mellom årsberetningen og årsregnskapet og den kunnskap vi har opparbeidet oss under revisjonen av årsregnskapet, eller hvorvidt informasjon i årsberetningen ellers fremstår som vesentlig feil. Vi har plikt til å rapportere dersom årsberetningen fremstår som vesentlig feil. Vi har ingenting å rapportere i så henseende.

Basert på kunnskapen vi har opparbeidet oss i revisjonen, mener vi at årsberetningen

- er konsistent med årsregnskapet og
- inneholder de opplysninger som skal gis i henhold til gjeldende lovkrav.

Ledelsens ansvar for årsregnskapet

Ledelsen er ansvarlig for å utarbeide årsregnskapet og for at det gir et rettviseende bilde i samsvar med regnskapslovens regler og god regnskapsskikk i Norge. Ledelsen er også ansvarlig for slik internkontroll som den finner nødvendig for å kunne utarbeide et årsregnskap som ikke inneholder vesentlig feilinformasjon, verken som følge av misligheter eller utilsiktede feil.

Ved utarbeidelsen av årsregnskapet må ledelsen ta standpunkt til selskapets evne til fortsatt drift og opplyse om forhold av betydning for fortsatt drift. Forutsetningen om fortsatt drift skal legges til grunn for årsregnskapet så lenge det ikke er sannsynlig at virksomheten vil bli avvirket.

Revisors oppgaver og plikter ved revisjonen av årsregnskapet

Vårt mål er å oppnå betryggende sikkerhet for at årsregnskapet som helhet ikke inneholder vesentlig feilinformasjon, verken som følge av misligheter eller utilsiktede feil, og å avgi en revisjonsberetning som inneholder vår konklusjon. Betryggende sikkerhet er en høy grad av sikkerhet, men ingen garanti for at en

PricewaterhouseCoopers AS, Kanalsletta 8, Postboks 8017, NO-4068 Stavanger

T: 02316, org. no.: 987 009 713 MVA, www.pwc.no

Statsautoriserte revisorer, medlemmer av Den norske Revisorforening og autorisert regnskapsførerselskap



revisjon utført i samsvar med ISA-ene, alltid vil avdekke vesentlig feilinformasjon. Feilinformasjon kan oppstå som følge av misligheter eller utilsiktede feil. Feilinformasjon er å anse som vesentlig dersom den enkeltvis eller samlet med rimelighet kan forventes å påvirke de økonomiske beslutningene som brukerne foretar på grunnlag av årsregnskapet. For videre beskrivelse av revisors oppgaver og plikter vises det til: <https://revisorforeningen.no/revisjonsberetninger>

Andre forhold

Selskapet har ikke behandlet skattetrekksmidler i samsvar med bestemmelsene i skattebetalingsloven § 5-12. De lovpålagte fristene for betaling av skattetrekk, arbeidsgiveravgift og merverdiavgift er ikke overholdt i henhold til skattebetalingsloven §§ 10-10 og 10-30. Disse forholdene kan etter omstendighetene lede til ansvar for styret/daglig leder.

Stavanger, 4. juni 2025
PricewaterhouseCoopers AS

Roy Heggelund
Statsautorisert revisor
(elektronisk signert)



 Securely signed with Brevio

Revisjonsberetning

Signers:

Name	Method	Date
Heggelund, Roy Henrik	BANKID	2025-06-30 07:58

This document package contains:

- Closing page (this page)
- The original document(s)
- The electronic signatures. These are not visible in the document, but are electronically integrated.








This file is sealed with a digital signature.
The seal is a guarantee for the authenticity
of the document.



Resultatregnskap			
Etman Distribusjon AS			
Driftsinntekter og driftskostnader	Note	2024	2023
Salgsinntekt		278 674 781	274 371 449
Annen driftsinntekt		1 519 614	581 948
Sum driftsinntekter	1	280 194 395	274 953 397
Varekostnad	2	198 410 143	190 758 363
Lønnskostnad	3	48 865 727	45 136 419
Avskrivning av driftsmidler og immaterielle eiendeler	4	1 256 151	1 230 562
Annen driftskostnad	3, 4	56 154 750	48 047 419
Sum driftskostnader		304 686 772	285 172 763
Driftsresultat		-24 492 376	-10 219 366
Finansinntekter og finanskostnader			
Annen renteinntekt		1 811 458	153 527
Annen finansinntekt		4 941 343	5 701 985
Annen rentekostnad		9 346 024	5 811 034
Annen finanskostnad		12 708 707	6 047 082
Resultat av finansposter	5	-15 301 930	-6 002 605
Resultat før skattekostnad		-39 794 307	-16 221 971
Skattekostnad på resultat	6	-8 737 585	-4 193 355
Årsresultat	7	-31 056 722	-12 028 616
Overføringer			
Overført fra annen innskutt egenkapital/overkurs		0	3 321 944
Overført til udekket tap		31 056 722	0
Overført fra annen egenkapital		0	8 706 671
Sum overføringer		-31 056 722	-12 028 616






Etman Distribusjon AS

 BankID Signing
Henning Ivar Berg
2025-06-16 BankID Signing
ZHEN XU (Tony)
2025-06-16 BankID Signing
Stein Jone Lithun
2025-06-16 BankID Signing
Per Odd Salberg
2025-06-16 BankID Signing
Jan Tore Skårland
2025-06-18 BankID Signing
Filip Weiby Viken
2025-06-16



Balanse			
Etman Distribusjon AS			
Eiendeler	Note	2024	2023
Anleggsmidler			
Immaterielle eiendeler			
Utsatt skattefordel	6	17 611 606	8 967 854
Sum immaterielle eiendeler		17 611 606	8 967 854
Varige driftsmidler			
Driftsløsøre, inventar o.a. utstyr	4	2 568 451	3 097 289
Sum varige driftsmidler		2 568 451	3 097 289
Finansielle anleggsmidler			
Investeringer i aksjer og andeler		3 228 319	3 228 319
Andre langsiktige fordringer	8	276 311	276 311
Sum finansielle anleggsmidler		3 504 630	3 504 630
Sum anleggsmidler		23 684 686	15 569 773
Omløpsmidler			
Lager av varer og annen beholdning	2, 8	79 270 643	100 470 269
Fordringer			
Kundefordringer	8, 9	29 711 422	46 412 096
Andre kortsiktige fordringer	8	2 409 303	3 930 811
Konsernfordringer		10 426	605 227
Sum fordringer		32 131 151	50 948 134
Investeringer			
Bankinnskudd, kontanter o.l.	10	1 981 971	2 144 376
Sum omløpsmidler		113 383 765	153 562 779
Sum eiendeler		137 068 451	169 132 552

Etman Distribusjon AS

 BankID Signing
Henning Ivar Berg
2025-06-16 BankID Signing
ZHEN XU (Tony)
2025-06-16 BankID Signing
Stein Jone Lithun
2025-06-16 BankID Signing
Per Odd Salberg
2025-06-16 BankID Signing
Jan Tore Skårland
2025-06-18 BankID Signing
Filip Weiby Viken
2025-06-16





Balanse			
Etman Distribusjon AS			
Egenkapital og gjeld	Note	2024	2023
Egenkapital			
Innskutt egenkapital			
Aksjekapital	11	227 510	227 510
Annen innskutt egenkapital	7	3 057 263	2 724 584
Sum innskutt egenkapital		3 284 773	2 952 094
Opptjent egenkapital			
Udekket tap	7	-31 056 722	0
Sum opptjent egenkapital		-31 056 722	0
Sum egenkapital		-27 771 949	2 952 094
Gjeld			
Kortsiktig gjeld			
Gjeld til kredittinstitusjoner	10	26 330 307	24 247 943
Leverandørgjeld	9	100 983 900	81 594 560
Skyldig offentlige avgifter		15 297 966	9 132 680
Konserngjeld	10	12 980 936	42 362 204
Annen kortsiktig gjeld	9	9 247 292	8 843 072
Sum kortsiktig gjeld		164 840 400	166 180 458
Sum gjeld		164 840 400	166 180 458
Sum egenkapital og gjeld		137 068 451	169 132 552


04.06.2025
Styret i Etman Distribusjon AS


_____ Jan Tore Skårland styreleder	_____ Stein Jone Lithun styremedlem	_____ Henning Ivar Berg styremedlem
_____ Per Odd Salberg styremedlem	_____ Zhen Xu styremedlem	_____ Filip Weiby Viken daglig leder


Etman Distribusjon AS

 BankID Signing
Henning Ivar Berg
2025-06-16

 BankID Signing
ZHEN XU (Tony)
2025-06-16

 BankID Signing
Stein Jone Lithun
2025-06-16

 BankID Signing
Per Odd Salberg
2025-06-16






 BankID Signing
Jan Tore Skårland
2025-06-18

 BankID Signing
Filip Weiby Viken
2025-06-16



Kontantstrømoppstilling			
Etman Distribusjon AS			
Kontanstrømoppstilling	Note	2024	2023
Kontantstrømmer fra operasjonelle aktiviteter			
Resultat før skattekostnad		-39 794 307	-16 221 971
Ordinære avskrivninger	4	1 256 151	1 230 562
Endring i varelager		21 199 626	-4 437 844
Endring i kundefordringer		18 834 412	3 841 397
Endring i leverandørgjeld		19 389 340	21 761 755
Endring i andre tidsavgrensningsposter		8 091 014	3 120 613
Netto kontantstrøm fra operasjonelle aktiviteter		28 976 236	9 294 514
Kontantstrømmer fra investeringsaktiviteter			
Utbetalinger ved kjøp av varige driftsmidler	4	-727 313	-1 001 823
Netto kontantstrøm fra investeringsaktiviteter		-727 313	-1 001 823
Kontantstrømmer fra finansieringsaktiviteter			
Utbetalinger ved nedbetaling av langsiktig gjeld		0	-500 000
Utbetalinger ved nedbetaling av kortsiktig gjeld		2 082 365	-6 525 695
Utbetalinger ved nedbetaling av gjeld i konsernkontoordning		-30 493 693	-16 113 379
Innbetalinger ved opptak av ny gjeld i konsernkontoordning		0	14 101 778
Netto kontantstrøm fra finansieringsaktiviteter		-28 411 328	-9 037 296
Kontantbeholdning tilført ved fusjon		0	1 453 347
Netto endring i kontanter og kontantekvivalenter		-162 405	708 742
Beh. av kont. og kontantekvivalenter ved per. begynnelse		2 144 376	1 435 634
Beh. av kont. og kontantekvivalenter ved per. slutt		1 981 971	2 144 376

Etman Distribusjon AS

 BankID Signing
Henning Ivar Berg
2025-06-16 BankID Signing
ZHEN XU (Tony)
2025-06-16 BankID Signing
Stein Jone Lithun
2025-06-16 BankID Signing
Per Odd Salberg
2025-06-16 BankID Signing
Jan Tore Skårland
2025-06-18 BankID Signing
Filip Weiby Viken
2025-06-16



Noter til årsregnskapet 2024 - Etman Distribusjon AS

Regnskapsprinsipper

Årsregnskapet er satt opp i samsvar med regnskapslovens bestemmelser og god regnskapsskikk.

Bruk av estimater

I utarbeidelse av årsregnskapet har man brukt estimater og forutsetninger som har påvirket resultatregnskapet og verdsettelsen av eiendeler og gjeld, samt usikre eiendeler og forpliktelser på balansedagen i henhold til god regnskapsskikk. Områder som i stor grad inneholder slike skjønsmessige vurderinger, høy grad av kompleksitet, eller områder hvor forutsetninger og estimater er vesentlige for årsregnskapet, er beskrevet i notene.

Valuta

Transaksjoner i utenlandsk valuta omregnes til kursen på transaksjonstidspunktet. Pengeposter i utenlandsk valuta omregnes til norske kroner ved å benytte balansedagens kurs. Ikke-pengeposter som måles til historisk kurs uttrykt i utenlandsk valuta, omregnes til norske kroner ved å benytte valutakursen på transaksjonstidspunktet. Ikke-pengeposter som måles til virkelig verdi uttrykt i utenlandsk valuta, omregnes til valutakursen fastsatt på måletidspunktet. Valutakursendringer resultatføres løpende i regnskapsperioden under andre finansposter.

Inntekter

Inntektsføring ved salg av varer skjer på leveringstidspunktet. Tjenester inntektsføres etter hvert som de leveres. Andelen av salgsinntekter som knytter seg til fremtidige serviceytelser balanseføres som uopptjent inntekt ved salget, og inntektsføres deretter i takt med levering av ytelsene.

Skatt

Skattekostnaden i resultatregnskapet omfatter både periodens betalbare skatt og endring i utsatt skatt. Utsatt skatt er beregnet med 22% på grunnlag av de midlertidige forskjeller som eksisterer mellom regnskapsmessige og skattemessige verdier, samt ligningsmessig underskudd til fremføring ved utgangen av regnskapsåret. Skatteøkende og skattereduserende midlertidige forskjeller som reverserer eller kan reverseres i samme periode er utlignet og nettoført. Netto utsatt skattefordel balanseføres i den grad det er sannsynlig at denne kan bli utnyttet.

Leasing

Det skilles mellom finansiell og operasjonell leasing. Driftsmidler finansiert ved finansiell leasing er regnskapsmessig klassifisert under varige driftsmidler. Motposten er medtatt som langsiktig gjeld. Leiebeløp fordeles mellom rentekostnad og avdrag på gjelden.

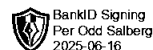
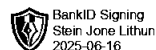
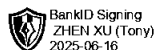
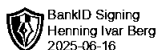
Operasjonell leasing kostnadsføres som driftskostnad basert på fakturert leasingleie.

Klassifisering av balanseposter

Eiendeler bestemt til varig eie eller bruk klassifiseres som anleggsmidler. Eiendeler som er tilknyttet varekretsløpet klassifiseres som omløpsmidler. Fordringer for øvrig klassifiseres som omløpsmidler hvis de skal tilbakebetales innen ett år. For gjeld legges analoge kriterier til grunn. Første års avdrag på langsiktige fordringer og langsiktig gjeld klassifiseres likevel ikke som omløpsmiddel og kortsiktig gjeld.

Anskaffelseskost

Anskaffelseskost for eiendeler omfatter kjøpesummen, med fradrag for bonuser, rabatter og lignende, og med tillegg for kjøpsutgifter (frakt, toll, offentlige avgifter som ikke refunderes og andre direkte kjøpsutgifter). Ved kjøp i utenlandsk valuta balanseføres eiendelen til kursen på transaksjonstidspunktet. For varige driftsmidler og immaterielle eiendeler omfatter anskaffelseskost også direkte utgifter for å klargjøre eiendelen for bruk, for eksempel utgifter til testing av eiendelen.





Noter til årsregnskapet 2024 - Etman Distribusjon AS

Varige driftsmidler

Tomter avskrives ikke. Andre varige driftsmidler balanseføres og avskrives lineært til restverdi over driftsmidlenes forventede utnyttbare levetid. Ved endring i avskrivningsplan fordeles virkningen over gjenværende avskrivningstid ("knekkpunktmetoden"). Vedlikehold av driftsmidler kostnadsføres løpende som driftskostnader. Påkostninger og forbedringer tillegges driftsmidlets kostpris og avskrives i takt med driftsmidlet. Skillet mellom vedlikehold og påkostning/forbedring regnes i forhold til driftsmidlets stand på anskaffelsestidspunktet. Leide (leasede) driftsmidler balanseføres som driftsmidler hvis leiekontrakten anses som finansiell.

Varer


Varer er vurdert til det laveste av anskaffelseskost og netto salgsverdi. Netto salgsverdi er estimert salgspris ved ordinær drift etter fradrag for beregnede nødvendige utgifter for gjennomføring av salget. Anskaffelseskost inkluderer utgifter påløpt ved anskaffelse av varene og kostnader for å bringe varene til nåværende plassering og tilordnes ved bruk av FIFO - prinsippet.


Fordringer


Kundefordringer og andre fordringer oppføres til pålydende etter fradrag for avsetning til forventet tap. Avsetning til tap gjøres på grunnlag av en individuell vurdering av de enkelte fordringene. For øvrige kundefordringer utføres en uspesifisert avsetning for å dekke forventet tap på krav.


Kontantstrømoppstilling

Kontantstrømoppstillingen er utarbeidet etter den indirekte metoden. Kontanter og kontantekvivalenter omfatter kontanter, bankinnskudd og andre kortsiktige, likvide plasseringer.

 BankID Signing
Henning Ivar Berg
2025-06-16

 BankID Signing
ZHEN XU (Tony)
2025-06-16

 BankID Signing
Stein Jone Lithun
2025-06-16

 BankID Signing
Per Odd Salberg
2025-06-16

 BankID Signing
Jan Tore Skårland
2025-06-18
 BankID Signing
Filip Weiiby Viken
2025-06-16



Noter til årsregnskapet 2024 - Etman Distribusjon AS

Note 1 Driftsinntekter

	2024	2023
Salgsinntekter	278 674 781	274 371 449
Leieinntekter	1 499 614	534 948
Andre driftsinntekter	20 000	47 000
Sum	280 194 395	274 953 397

Geografisk fordeling

Norge	274 896 886	272 493 555
Sverige	3 062 080	1 482 212
Finland	1 244 470	0
Øvrige land	990 960	977 630
Sum	280 194 395	274 953 397

Selskapets virksomhet omfatter salg av elektromateriell. Selskapets markedsområde er hovedsaklig Norge, som står for over 98,1% av det totale salget. 1,1% av salget er til Sverige, 0,4% av salget er til Finland og resterende andel på 0,4% er spredd til flere land.

Note 2 Varer

	2024	2023
Innkjøpte ferdigvarer	79 270 643	100 470 269
Sum	79 270 643	100 470 269

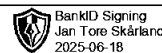
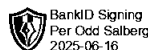
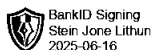
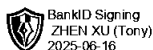
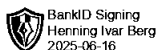
	2024	2023
Varebeholdning vurdert til anskaffelseskost	80 015 552	101 392 626
Nedskrivning ukurans	-744 909	-922 357
Sum	79 270 643	100 470 269

Note 3 Lønnskostnader, antall ansatte, godtgjørelser, lån til ansatte mm.

Lønnskostnader	2024	2023
Lønninger	38 916 560	36 752 691
Arbeidsgiveravgift	6 248 687	5 788 014
Pensjonskostnader	1 818 406	2 134 728
Andre ytelser	1 882 074	460 987
Sum	48 865 727	45 136 419

Sysselsatte årsverk	60	61
---------------------	----	----

Ytelser til ledende personer	Daglig leder	Styret
Lønn/styrehonorar	2 873 041	0
Pensjonsutgifter	145 362	0
Annen godtgjørelse	209 283	0
Sum	3 227 686	





Noter til årsregnskapet 2024 - Etman Distribusjon AS

Selskapet har endret daglig leder i regnskapsåret (04.05.2024). Opplyst lønn for daglig leder er samlede utgifter til rollen daglig leder.

Selskapet ble i 2023 fusjonert med Etman Øst AS, med regnskapsmessig virkning fra 01.05.2023.


Selskapets pensjonsordninger tilfredsstiller kravene i lov om obligatorisk tjenstepensjon.


Selskapets pensjonsplan dekker alle ansatte. Dette er en standard obligatorisk innskuddsbasert pensjon hvor selskapet betaler 5% av lønn mellom 1G og 7,1G og 7% av lønn over 7,1G (oppad begrenset til 12G) av ordinær lønn.


I forbindelse med nedleggelse av hovedlager (Egersund) og 2 butikker har selskapet måtte si opp ansatte, men selskapet har pr årsslutt ingen forpliktelser knyttet til sluttvederlag.


Det er ikke utbetalt bonus til noen ansatte i 2024.

Det er ikke gitt lån/sikkerhetsstillelse til daglig leder, styrets leder eller andre nærstående parter.

 BankID Signing
Henning Ivar Berg
2025-06-16

 BankID Signing
ZHEN XU (Tony)
2025-06-16

 BankID Signing
Stein Jone Lithun
2025-06-16

 BankID Signing
Per Odd Salberg
2025-06-16

 BankID Signing
Jan Tore Skårland
2025-06-18
 BankID Signing
Filip Weiiby Viken
2025-06-16



Noter til årsregnskapet 2024 - Etman Distribusjon AS

Kostnadsført godtgjørelse til revisor	2024	2023
Lovpålagt revisjon (inkl. teknisk bistand med årsregnskap)	220 965	299 243
Andre attestasjonstjenester	0	0
Skatterådgivning (inkl. teknisk bistand med ligningspapirer)	57 500	0
Sum	278 465	299 243

Merverdiavgift er ikke inkludert i revisjonshonoraret. Revisjonshonoraret for 2023 inkluderer kostnadsført godtgjørelse til selskapets tidligere revisor (EY AS) med NOK 101 000 samt godtgjørelse til innfusjonert selskaps tidligere revisor (RSM Norge AS) med NOK 118 243.

Note 4 Varige driftsmidler

	Bygninger og tomter	BILER/ Maskiner	Driftsløsøre	Sum
Anskaffelseskost 01.01.2024	0	210 640	4 258 875	4 469 515
Tilgang	0	0	727 313	727 313
Avgang	0	0	0	0
Anskaffelseskost 31.12.2024	0	210 640	4 986 188	5 196 828
Akkumulerte avskrivninger	0	186 214	2 442 163	2 628 377
Akkumulerte nedskrivninger	0	0	0	0
Bokført verdi per 31.12.2024	0	24 426	2 544 025	2 568 451
Årets avskrivninger	0	79 941	1 176 211	1 256 152
Forventet økonomisk levetid	25 år	5 år	3 - 10 år	
Avskrivningsplan	Lineær	Lineær	Lineær	

Årlig leie av ikke balanseførte driftsmidler

Driftsmiddel	Leieperiode (år)	Årlig leie (NOK)
Lokaler*	9	19 601 623
Transportmidler**	4,4	1 724 956

Selskapet har inngått avtaler om leie av lokaler og driftsmidler. Leieavtalene anses å være operasjonelle og leiebeløpet fremkommer som driftskostnad i selskapets resultatregnskap. Selskapet har utover de avtalene oppgitt ovenfor også leie av inventar som er behandlet som operasjonell leie.

* Leie av lokaler består av totalt 9 leieavtaler med varierende avtaleperioder. Leieperiode som oppgitt ovenfor angir gjennomsnittlig leieperiode for de forskjellige leieavtalene.

** Transportmidler består av totalt 18 leieavtaler med varierende avtaleperioder. Leieperiode som oppgitt ovenfor angir gjennomsnittlig leieperiode for de forskjellige leieavtalene.



Noter til årsregnskapet 2024 - Etman Distribusjon AS

Note 5 Finansinntekter og finanskostnader

Finansinntekter	2024	2023
Annen renteinntekt	1 811 458	153 527
Valutagevinst (agio)	4 818 323	5 725 903
Annen finansinntekt	123 020	-23 919
Sum finansinntekter	6 752 801	5 855 512

Finanskostnader	2024	2023
Annen rentekostnad	9 346 024	5 811 034
Valutatap (disagio)	11 720 707	6 049 364
Annen finanskostnad	987 999	-2 282
Sum finanskostnader	22 054 731	11 858 116

Note 6 Skatt

Skatteeffekten av midlertidige forskjeller og underskudd til fremføring som har gitt opphav til utsatt skatt og utsatte skattefordeler, spesifisert på typer av midlertidige forskjeller:

	2024	2023	Endring
Varige driftsmidler	-705 404	-462 451	242 955
Varebeholdning	-744 909	-922 357	-177 448
Fordringer	-1 976 668	-1 061 262	915 406
Sum	-3 426 982	-2 446 070	980 911

Akkumulert fremførbart underskudd	-76 625 771	-37 890 300	38 735 472
Grunnlag for beregning av utsatt skatt	-80 052 753	-40 336 370	39 716 383

Utsatt skattefordel (22 %)	-17 611 606	-8 874 001	8 737 604
-----------------------------------	--------------------	-------------------	------------------

Årets skattekostnad	2024	2023
Skattepliktig inntekt:		
Ordinært resultat før skatt	-39 794 307	-16 221 971
Permanente forskjeller	77 924	-2 838 641
Endring i midlertidige forskjeller	980 911	-1 880 989
Mottatt konsernbidrag	0	631 204
Skattepliktig inntekt	-38 735 472	-20 310 397

Resultatført skatt på ordinært resultat:

Betalbar skatt	0	0
Endring i utsatt skattefordel	-8 737 585	-4 193 355
Skattekostnad ordinært resultat	-8 737 585	-4 193 355



Noter til årsregnskapet 2024 - Etman Distribusjon AS

Betalbar skatt i balansen:		
Betalbar skatt på årets resultat	0	-138 865
Betalbar skatt på mottatt konsernbidrag	0	138 865
Sum betalbar skatt i balansen	0	0

Note 7 Egenkapital

	Aksjekapital	Annen innskutt egenkapital	Udekket tap	Sum egenkapital
Egenkapital 01.01.2024	227 510	2 724 584	0	2 952 094
Årets resultat	0	0	-31 056 722	-31 056 722
Korrigeringskonsernbidrag 2023	0	332 679		332 679
Egenkapital 31.12.2024	227 510	3 057 263	-31 056 722	-27 771 949

Styret er klar over at hele egenkapitalen er tapt. Selskapet har i 2024 gjennomført flere tiltak, herunder permitteringer og andre kostnadsbesparelser. Disse tiltakene har påvirket resultat negativt på kort sikt, men forventes å bidra positivt fremover. På grunn av vesentlig usikkerhet i markedet og høy prisstigning på varer og tjenester er det dog usikkert hvor stor avkastning kan bli allerede de neste årene. Ved behov garanterer morselskap og eier at tilstrekkelig likviditet vil tilføres selskapet for å dekke løpende utgifter de neste 12 månedene. Styret avlegger dermed regnskapet for 2024 under forutsetning om fortsatt drift.

Note 8 Fordringer og gjeld

Kundefordringer	2024	2023
Kundefordringer til pålydende	31 688 090	48 353 294
Avsetning til tap på kundefordringer	-1 976 668	-1 941 198
Kundefordringer i balansen	29 711 422	46 412 096

Fordringer med forfall senere enn ett år	2024	2023
Andre langsiktige fordringer	276 311	276 311
Sum	276 311	276 311

Langsiktig gjeld med forfall senere enn 5 år	2024	2023
Gjeld til kredittinstitusjoner	0	0
Sum	0	0

Gjeld sikret ved pant	2024	2023
	26 330 307	24 247 943

Balanseført verdi av pantsatte eiendeler	2024	2023
Kundefordringer	29 711 422	46 412 096
Varer	79 270 643	100 470 269
Sum	108 982 065	146 882 364

Eiendelene er i tillegg stillet som sikkerhet for:
Ubenyttet kassekreditt

2024
0

BankID Signing
Jan Tore Skårland
2025-06-18

BankID Signing
Henning Ivar Berg
2025-06-16

BankID Signing
ZHEN XU (Tony)
2025-06-16

BankID Signing
Stein Jone Lithun
2025-06-16

BankID Signing
Per Odd Salberg
2025-06-16

BankID Signing
Filip Weiby Viken
2025-06-16



Noter til årsregnskapet 2024 - Etman Distribusjon AS

Sum	0	758 378
------------	----------	----------------

Note 9 Mellomværende med selskap i samme konsern m.v.

	Kundefordringer		Andre fordringer	
	2024	2023	2024	2023
Foretak i samme konsern	2 606 389	1 219 354	10 426	605 227
Sum	2 606 389	1 219 354	10 426	605 227

	Leverandørgjeld		Øvrig gjeld	
	2024	2023	2024	2023
Foretak i samme konsern	-79 025 552	-63 312 398	12 980 936	42 362 204
Sum	-79 025 552	-63 312 398	12 980 936	42 362 204

Note 10 Bundne bankinnskudd, trekkrettigheter

Bundne bankinnskudd	2024	2023
Skattetrekkkonto	1 997 311	2 159 926

Trekkrettigheter	2024	2023
Ubenyttet kassekreditt	0	0

Selskapet inngår i konsernets konsernkontoordning hvorav selskapet har trukket NOK 10 831 781 på ordningen. Pr 31.12.2024 er det ubenyttet kreditt i denne ordningen på 14 168 219 NOK. Ubenyttet kassekreditt gjelder selskapets egen kassekreditt som ikke inngår i konsernkontoordning.

Note 11 Aksjekapital og aksjonærinformasjon

Aksjekapitalen på kr. 227 510 består av 300 aksjer à kr. 758,37.

Alle aksjer er eid av morselskapet Etman International ASA med forretningsadresse Fossveien 61 , 4373 Egersund. Der kan konsernregnskapet som inkluderer Etman Distribusjon AS fås utlevert.



ÅRSBERETNING 2024
ETMAN DISTRIBUTUSJON AS
(Org. 939765360)



1. Virksomhetens art

Virksomheten består av varehandel med lys og elektrisk installasjonsmateriell, med lokalisering i Egersund (HK), Kristiansand, Stavanger, Bergen, Trondheim, Tromsø, Oslo og Lindeberg. Butikker i Drammen og Kjeller og hovedlager Egersund ble lagt ned ila 2024.

2. Fortsatt drift

I samsvar med regnskapslovens § 3-3 bekrefte det at forutsetningen om fortsatt drift er til stede og denne forutsetningen er lagt til grunn ved utarbeidelsen av regnskapet.

3. Arbeidsmiljø/ytre miljø

Styret anser arbeidsmiljøet i bedriften som tilfredsstillende. Sykefraværet i bedriften utgjorde 440 dager, 3,33% av total arbeidstid (624 dager, ca 6% i 2023). Det har ikke vært registrert skader eller ulykker på arbeidsplassen. Styret kjenner ikke til at bedriftens virksomhet medfører verken forurensing eller utslipp som kan være til skade for det ytre miljø. Selskapet er medlem av RENAS. Aktsomhetsvurderinger i henhold til åpenhetsloven ligger tilgjengelig på vår nettside. Etman Distribusjon AS er omfattet av en styre- og ledelse ansvarsforsikring via konsern, med en forsikringssum på 10 MNOK.

4. Likestilling

Bedriften har per 31.12.24 44 ansatte, 44 menn og 9 kvinner. Styret består av styrets leder og fire styremedlem. Styret har ut fra vurdering av antall ansatte og stillingskategorier ikke funnet det nødvendig å iverksette spesielle tiltak med hensyn til likestilling. Det foreligger ikke lønnsforskjeller basert på kjønn.

5. Markedet

Generelt er markedet for selskapets produkter voksende og selskapet har en forholdsvis lav markedsandel. Samtidig har vi i 2023 og 2024 opplevd et svakere boligmarked med fallende etterspørsel. Selskapets syn på dette er at boligmarkedet i Norge vil ta seg opp i starten av 2026.

6. Kreditt risiko

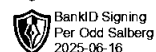
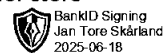

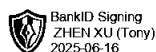
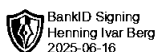
Risiko for at motparter ikke har økonomisk evne til å oppfylle sine forpliktelser anses moderat. Vi har fra 2025 av startet å forsikre en større del av kundemassen for å ta ned risiko på tap på fordringer.

7. Likviditetsrisiko

Konsernets ledelse vurderer likviditetsrisikoen i konsernet som tilfredsstillende, og det er ikke besluttet å innføre tiltak som endrer denne.

8. Redegjørelse for årsregnskapet

Som en del av effektiviseringsprosessen gjennomføres flere tiltak for å redusere løpende kostnader. Drift av hovedlager på Østlandet fungerer optimalt, hvor vi ser at behovet for store lokale avdelinger ikke lenger er tilstede. Det jobbes med å få redusert areal på flere av





lokasjonene vi i dag er etablert. Organisasjonen er redusert til riktig nivå, etter dagens omsetning. Reduksjon av bemanning har blitt gjort i Administrasjon, lager og lokalt ute på avdelingene.

Kontantstrømoppstillingen viser en betydelig forbedring på operasjonell aktivitet, hovedsakelig frigjøring av kapital i varelager og kundefordringer og økning i leverandørgjeld. Kontantstrømmen fra finansieringsaktiviteter har vært negativ, som et resultat av nedbetaling av lån.

Med hensyn til EK situasjonene vil Etman International ASA stille støtteerklæring/letter of support gyldig frem til 30.06.26. Første kvartal 2025 viser en positiv trend som vi forventer vil fortsette fremover.

9. Årsresultat og disposisjoner

Regnskapet for 2024 viste et underskudd på kr. -31.056.722,- Styret foreslår at underskuddet disponeres som følger;

Overført fra annen innskutt egenkapital/overkurs:	kr 0,-
Overført til udekket tap:	kr 31.056.722,-
Overført fra annen egenkapital:	kr 0,-
Sum disponert:	kr -31.056.722,-

Etter styrets oppfatning gir fremlagt resultatregnskap og balanse med tilhørende noter riktig informasjon om årets virksomhet og selskapets stilling ved årsskiftet.

Stavanger, 04/6-2025

Jan Tore Skårland
Styrets leder


Stein Jone Lithun
Styremedlem


Zhen Xu
Styremedlem


Filip Viken
Daglig leder

Henning Berg
Styremedlem

Per Odd Salberg
Styremedlem

 BankID Signing
Henning Ivar Berg
2025-06-16

 BankID Signing
ZHEN XU (Tony)
2025-06-16

 BankID Signing
Stein Jone Lithun
2025-06-16

 BankID Signing
Filip Weiby Viken
2025-06-16

 BankID Signing
Jan Tore Skårland
2025-06-18
 BankID Signing
Per Odd Salberg
2025-06-16



Unofficial translation – JTS 16.06.2025

ANNUAL REPORT 2024
ETMAN DISTRIBUTUSJON AS
(Org. 939765360)

1. Nature of Business

The company is engaged in the retail of lighting and electrical installation materials, with locations in Egersund (head office), Kristiansand, Stavanger, Bergen, Trondheim, Tromsø, Oslo, and Lindeberg. The stores in Drammen and Kjeller, as well as the main warehouse in Egersund, were closed during 2024.

2. Going Concern

In accordance with Section 3-3 of the Norwegian Accounting Act, it is confirmed that the assumption of going concern is present, and this assumption has been applied in the preparation of the financial statements.

3. Working Environment / External Environment

The Board considers the working environment in the company to be satisfactory. Sick leave amounted to 440 days, corresponding to 3.33% of total working hours (624 days, approx. 6% in 2023). No injuries or accidents were reported in the workplace. The Board is not aware of any pollution or emissions from the company's operations that could be harmful to the external environment. The company is a member of RENAS. Due diligence assessments under the Norwegian Transparency Act are available on our website.

Etman Distribusjon AS is covered by a directors' and officers' liability insurance policy through the Group, with coverage of NOK 10 million.

4. Gender Equality

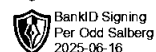
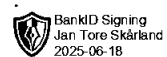

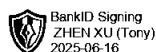
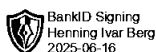
As of 31.12.2024, the company had 44 employees: 35 men and 9 women. The Board consists of a Chair and four Board Members. Based on the number of employees and job categories, the Board has not found it necessary to implement specific gender equality measures. There are no wage disparities based on gender.

5. Market

Overall, the market for the company's products is growing, and the company holds a relatively small market share. However, both 2023 and 2024 saw a weaker housing market and declining demand. The company believes that the Norwegian housing market will begin to recover in early 2026.

6. Credit Risk

The risk that counterparties will not have the financial capacity to meet their obligation:





considered moderate. From 2025, the company has started insuring a larger portion of its customer base to reduce the risk of credit losses.

7. Liquidity Risk

The Group management considers the liquidity risk in the Group to be satisfactory, and no measures have been decided that would alter this assessment.

8. Financial Review

As part of the efficiency process, several initiatives have been implemented to reduce ongoing costs. The operation of the main warehouse in Eastern Norway is running optimally, and there is no longer a need for large local branches. Efforts are being made to reduce the footprint at several of our current locations. The organization has been right-sized in accordance with current revenue levels. Staff reductions have been carried out in administration, warehousing, and at local branches.

The cash flow statement shows a significant improvement in operational activities, primarily due to the release of capital tied up in inventory and receivables, as well as increased trade payables. Cash flow from financing activities has been negative as a result of loan repayments.


With respect to the equity situation, Etman International ASA will issue a letter of support valid through 30.06.2026. Q1 2025 shows a positive trend, which is expected to continue.


9. Annual Result and Appropriation


The financial statements for 2024 show a net loss of NOK -31,056,722. The Board proposes that the loss be allocated as follows:

Transferred from other contributed equity/share premium:	NOK 0
Transferred to uncovered loss:	NOK 31,056,722
Transferred from other equity:	NOK 0
Total allocated:	NOK -31,056,722

In the opinion of the Board, the presented income statement and balance sheet with accompanying notes provide a true and fair view of the company's activities during the year and its financial position at year-end.

 BankID Signing
Henning Ivar Berg
2025-06-16

 BankID Signing
ZHEN XU (Tony)
2025-06-16

 BankID Signing
Stein Jone Lithun
2025-06-16

 BankID Signing
Filip Weiiby Viken
2025-06-16

 BankID Signing
Jan Tore Skårland
2025-06-18
 BankID Signing
Per Odd Salberg
2025-06-16