



ÅRSREGNSKAPET FOR REGNSKAPSÅRET 2023 - GENERELL INFORMASJON

Enheten

Organisasjonsnummer:	814 257 452
Organisasjonsform:	Aksjeselskap
Foretaksnavn:	CONTEMI HOLDING AS
Forretningsadresse:	Kongens gate 6 0153 OSLO

Regnskapsår

Årsregnskapets periode:	01.01.2023 - 31.12.2023
-------------------------	-------------------------

Konsern

Mørselskap i konsern:	Ja
Konsernregnskap lagt ved:	Ja

Regnskapsregler

Regler for små foretak benyttet:	Nei
Benyttet ved utarbeidelsen av årsregnskapet til selskapet:	Regnskapslovens alminnelige regler
Benyttet ved utarbeidelsen av årsregnskapet til konsernet:	Regnskapslovens alminnelige regler

Årsregnskapet fastsatt av kompetent organ

Bekreftet av representant for selskapet:	Gopala Subramanium
Dato for fastsettelse av årsregnskapet:	20.12.2024

Grunnlag for avgivelse

År 2023: Årsregnskapet er elektronisk innlevert
År 2022: Tall er hentet fra elektronisk innlevert årsregnskap fra 2023

Det er ikke krav til at årsregnskapet m.v. som sendes til Regnskapsregisteret er undertegnet. Kontrollen på at dette er utført ligger hos revisor/enhetens øverste organ. Sikkerheten ivaretas ved at innsender har rolle/rettighet for innsending av årsregnskapet via Altinn, og ved at det bekreftes at årsregnskapet er fastsatt av kompetent organ.

Brønnøysundregistrene, 18.11.2025



Resultatregnskap

Beløp i: NOK	Note	2023	2022
RESULTATREGNSKAP			
Inntekter			
Sum inntekter		0	0
Kostnader			
Annen driftskostnad	1, 2, 3, 4	298 959	219 785
Sum kostnader		298 959	219 785
Driftsresultat		-298 959	-219 785
Finansinntekter og finanskostnader			
Annen renteinntekt		265	2 978
Sum finansinntekter		265	2 978
Annen finanskostnad		208 140	194 051
Sum finanskostnader		208 140	194 051
Netto finans		-207 875	-191 073
Resultat før skattekostnad		-506 834	-410 858
Årsresultat		-506 834	-410 858
Overføringer og disponeringer			
Annen egenkapital	5	-506 835	-410 858
Sum overføringer og disponeringer		-506 835	-410 858



Balanse

Beløp i: NOK	Note	2023	2022
BALANSE - EIENDELER			
Anleggsmidler			
Immaterielle eiendeler			
Sum immaterielle eiendeler		0	0
Varige driftsmidler			
Sum varige driftsmidler		0	0
Finansielle anleggsmidler			
Investering i datterselskap	6	48 408 116	38 128 297
Sum finansielle anleggsmidler		48 408 116	38 128 297
Sum anleggsmidler		48 408 116	38 128 297
Omløpsmidler			
Varer			
Fordringer			
Andre kortsiktige fordringer	8	9 368	9 071
Konsernfordringer	7	2 116 222	12 494 818
Sum fordringer		2 125 590	12 503 889
Investeringer			
Sum investeringer		0	0
Bankinnskudd, kontanter og lignende			
Bankinnskudd, kontanter og lignende		8 253	8 158
Sum bankinnskudd, kontanter og lignende		8 253	8 158
Sum omløpsmidler		2 133 843	12 512 047
SUM EIENDELER		50 541 959	50 640 344

BALANSE - EGENKAPITAL OG GJELD



Balanse

Beløp i: NOK	Note	2023	2022
Egenkapital			
Innskutt egenkapital			
Aksjekapital	5, 9	2 500 000	1 500 000
Overkurs	5	38 318 009	29 038 190
Ikke registrert kapitalforhøyelse		0	10 279 819
Sum innskutt egenkapital		40 818 009	40 818 009
Opptjent egenkapital			
Annen egenkapital	5	6 678 233	7 185 067
Sum opptjent egenkapital		6 678 233	7 185 067
Sum egenkapital		47 496 242	48 003 076
Gjeld			
Langsiktig gjeld			
Sum avsetninger for forpliktelser		0	0
Annen langsiktig gjeld			
Sum annen langsiktig gjeld		0	0
Sum langsiktig gjeld		0	0
Kortsiktig gjeld			
Leverandørgjeld		62 500	25 029
Kortsiktig konserngjeld	7	2 865 097	2 609 101
Annen kortsiktig gjeld		118 121	3 138
Sum kortsiktig gjeld		3 045 718	2 637 268
Sum gjeld		3 045 718	2 637 268
SUM EGENKAPITAL OG GJELD		50 541 960	50 640 344



Konsernets resultatregnskap

Beløp i: NOK	Note	2023	2022
RESULTATREGNSKAP			
Inntekter			
Salgsinntekter		106 981 843	120 043 402
Annen driftsinntekt		30 916 443	1 609 703
Sum inntekter	1	137 898 286	121 653 105
Kostnader			
Varekostnad		1 587 617	1 113 504
Lønnskostnad	2	61 124 055	86 371 016
Avskrivning	3,4	13 825 041	12 403 666
Annen driftskostnad	2	30 666 298	23 172 508
Sum kostnader		107 203 011	123 060 694
Driftsresultat		30 695 275	-1 407 589
Finansinntekter og finanskostnader			
Finnansinntekter		5 193 096	279 259
Sum finansinntekter		5 193 096	279 259
Finanskostnader		3 386 120	4 426 100
Sum finanskostnader		3 386 120	4 426 100
Netto finans		1 806 976	-4 146 841
Resultat før skattekostnad		32 502 251	-5 554 430
Skattekostnad	5	2 373 660	174 937
Årsresultat		30 128 591	-5 729 367
Overføringer og disponeringer			
Resultat - majoritet	6	30 128 591	-5 729 367
Sum overføringer og disponeringer		30 128 591	-5 729 367



Konsernets balanse

Beløp i: NOK	Note	2023	2022
BALANSE - EIENDELER			
Anleggsmidler			
Immaterielle eiendeler			
Software forsikringssystemer	3	63 860 287	65 610 450
Utsatt skattefordel	5	0	456 420
Sum immaterielle eiendeler		63 860 287	66 066 870
Varige driftsmidler			
Driftsløsøre, inventar o.a. utstyr	4,10	199 675	1 514 246
Sum varige driftsmidler		199 675	1 514 246
Finansielle anleggsmidler			
Andre langsiktige fordringer		341 263	295 842
Sum finansielle anleggsmidler		341 263	295 842
Sum anleggsmidler		64 401 225	67 876 958
Omløpsmidler			
Varer			
Fordringer			
Kundefordringer	10	18 428 910	21 233 057
Andre kortsiktige fordringer		7 293 331	12 961 559
Sum fordringer		25 722 241	34 194 616
Bankinnskudd, kontanter og lignende			
Bankinnskudd, kontanter o.l	7	1 106 274	21 791 132
Sum bankinnskudd, kontanter og lignende		1 106 274	21 791 132
Sum omløpsmidler		26 828 515	55 985 748
SUM EIENDELER		91 229 740	123 862 706

BALANSE - EGENKAPITAL OG GJELD



Konsernets balanse

Beløp i: NOK	Note	2023	2022
Egenkapital			
Innskutt egenkapital			
Aksjekapital	6,8,9	2 500 000	1 500 000
Overkurs	6,8,9	38 318 009	29 038 190
Ikke registrert kapitalforhøyelse	6,8,9	0	10 279 819
Sum innskutt egenkapital		40 818 009	40 818 009
Opptjent egenkapital			
Annen egenkapital	6,8,9	20 974 793	-12 799 553
Sum opptjent egenkapital		20 974 793	-12 799 553
Sum egenkapital		61 792 802	28 018 456
Gjeld			
Langsiktig gjeld			
Annen langsiktig gjeld			
Gjeld til kredittinstitusjoner	10	1 543 750	2 018 750
Langsiktig konserngjeld	10	0	20 439 549
Øvrig langsiktig gjeld		0	1 788 603
Sum annen langsiktig gjeld		1 543 750	24 246 902
Sum langsiktig gjeld		1 543 750	24 246 902
Kortsiktig gjeld			
Gjeld til kredittinstitusjoner		2 079 435	1 561 309
Leverandørgjeld		12 926 176	17 538 420
Skyldig offentlige avgifter		2 275 569	5 362 428
Annen kortsiktig gjeld		10 612 008	47 135 191
Sum kortsiktig gjeld		27 893 188	71 597 348
Sum gjeld		29 436 938	95 844 250
SUM EGENKAPITAL OG GJELD		91 229 740	123 862 706



Brønnøysundregistrene

ÅRSREGNSKAP FOR REGNSKAPSÅRET 2023 - GENERELL INFORMASJON

Journalnummer: 2024 759398

Enheten

Organisasjonsnummer: 814 257 452
Organisasjonsform: Aksjeselskap
Foretaksnavn: CONTEMI HOLDING AS
Forretningsadresse: Kongens gate 6
0153 OSLO

Regnskapsår

Årsregnskapets periode: 01.01.2023 - 31.12.2023

Konsern

Morselskap i konsern: Ja
Konsernregnskap lagt ved: Ja

Regnskapsregler

Regler for små foretak benyttet: Nei
Benyttet ved utarbeidelsen av
årsregnskapet til selskapet: Regnskapslovens alminnelige regler
Benyttet ved utarbeidelsen av
årsregnskapet til konsernet: Regnskapslovens alminnelige regler

Årsregnskapet fastsatt av kompetent organ

Bekreftet av representant for selskapet: Gopala Subramanium
Dato for fastsettelse av årsregnskapet: 20.12.2024

Revisjon

Årsregnskapet er utarbeidet av ekstern
autorisert regnskapsfører: Ja
Ekstern autorisert regnskapsfører har i
løpet av regnskapsåret bistått ved den
løpende regnskapsføringen eller utført
andre tjenester for selskapet enn å
utarbeide årsregnskapet: Ja

Grunnlag for avgivelse

År 2023: Årsregnskap er elektronisk innlevert.
År 2022: Tall er hentet fra elektronisk innlevert årsregnskap fra 2023.

Det er ikke krav til at årsregnskapet m.v. som sendes til Regnskapsregisteret er undertegnet. Kontrollen på at dette er utført ligger hos revisor/enhetens øverste organ. Sikkerheten ivaretas ved at innsender har rolle/rettighet for innsending av årsregnskapet via Altinn, og ved at det bekreftes at årsregnskapet er fastsatt av kompetent organ.

Brønnøysundregistrene, 23.12.2024

Brønnøysundregistrene
Postadresse: Postboks 900, 8910 Brønnøysund
Telefon: 75 00 75 00
E-post: firmapost@brreg.no Internett: www.brreg.no
Organisasjonsnummer: 974 760 673



Organisasjonsnr: 814 257 452
CONTEMI HOLDING AS

RESULTATREGNSKAP

Beløp i: NOK	Note	2023	2022
RESULTATREGNSKAP			
Inntekter			
Sum inntekter		0	0
Kostnader			
Annen driftskostnad	1, 2, 3,	298 959	219 785
Sum kostnader		298 959	219 785
Driftsresultat		-298 959	-219 785
Finansinntekter og finanskostnader			
Annen renteinntekt		265	2 978
Sum finansinntekter		265	2 978
Annen finanskostnad		208 140	194 051
Sum finanskostnader		208 140	194 051
Netto finans		-207 875	-191 073
Resultat før skattekostnad		-506 834	-410 858
Årsresultat		-506 834	-410 858
Overføringer og disponeringer			
Annen egenkapital	5	-506 835	-410 858
Sum overføringer og disponeringer		-506 835	-410 858



Organisasjonsnr: 814 257 452
CONTEMI HOLDING AS

BALANSE

Beløp i: NOK	Note	2023	2022
BALANSE - EIENDELER			
Anleggsmidler			
Immaterielle eiendeler			
Sum immaterielle eiendeler		0	0
Varige driftsmidler			
Sum varige driftsmidler		0	0
Finansielle anleggsmidler			
Investering i datterselskap 6		48 408 116	38 128 297
Sum finansielle anleggsmidler		48 408 116	38 128 297
Sum anleggsmidler		48 408 116	38 128 297
Omløpsmidler			
Varer			
Fordringer			
Andre kortsiktige fordringer	8	9 368	9 071
Konsernfordringer	7	2 116 222	12 494 818
Sum fordringer		2 125 590	12 503 889
Investeringer			
Sum investeringer		0	0
Bankinnskudd, kontanter og lignende			
Bankinnskudd, kontanter og lignende		8 253	8 158
Sum bankinnskudd, kontanter og lignende		8 253	8 158
Sum omløpsmidler		2 133 843	12 512 047
SUM EIENDELER		50 541 959	50 640 344
BALANSE - EGENKAPITAL OG GJELD			
Egenkapital			
Innskutt egenkapital			
Aksjekapital	5, 9	2 500 000	1 500 000
Overkurs	5	38 318 009	29 038 190
Ikke registrert kapitalforhøyelse		0	10 279 819
Sum innskutt egenkapital		40 818 009	40 818 009



Opptjent egenkapital			
Annen egenkapital	5	6 678 233	7 185 067
Sum opptjent egenkapital		6 678 233	7 185 067
Sum egenkapital		47 496 242	48 003 076
Gjeld			
Langsiktig gjeld			
Sum avsetninger for forpliktelse		0	0
Annen langsiktig gjeld		0	0
Sum langsiktig gjeld		0	0
Kortsiktig gjeld			
Leverandørgjeld		62 500	25 029
Kortsiktig konserngjeld	7	2 865 097	2 609 101
Annen kortsiktig gjeld		118 121	3 138
Sum kortsiktig gjeld		3 045 718	2 637 268
Sum gjeld		3 045 718	2 637 268
SUM EGENKAPITAL OG GJELD		50 541 960	50 640 344



Organisasjonsnr: 814 257 452
CONTEMI HOLDING AS

KONSERNRESULTATREGNSKAP

Beløp i: NOK	Note	2023	2022
RESULTATREGNSKAP			
Inntekter			
Salgsinntekter		106 981 843	120 043 402
Annen driftsinntekt		30 916 443	1 609 703
Sum inntekter	1	137 898 286	121 653 105
Kostnader			
Varekostnad		1 587 617	1 113 504
Lønnskostnad	2	61 124 055	86 371 016
Avskrivning	3, 4	13 825 041	12 403 666
Annen driftskostnad	2	30 666 298	23 172 508
Sum kostnader		107 203 011	123 060 694
Driftsresultat		30 695 275	-1 407 589
Finansinntekter og finanskostnader			
Finnansinntekter		5 193 096	279 259
Sum finansinntekter		5 193 096	279 259
Finanskostnader		3 386 120	4 426 100
Sum finanskostnader		3 386 120	4 426 100
Netto finans		1 806 976	-4 146 841
Resultat før skattekostnad		32 502 251	-5 554 430
Skattekostnad	5	2 373 660	174 937
Årsresultat		30 128 591	-5 729 367
Overføringer og disponeringer			
Resultat - majoritet	6	30 128 591	-5 729 367
Sum overføringer og disponeringer		30 128 591	-5 729 367



Organisasjonsnr: 814 257 452
CONTEMI HOLDING AS

KONSERNBALANSE

Beløp i: NOK	Note	2023	2022
BALANSE - EIENDELER			
Anleggsmidler			
Immaterielle eiendeler			
Software			
forsikringssystemer	3	63 860 287	65 610 450
Utsatt skattefordel	5	0	456 420
Sum immaterielle eiendeler		63 860 287	66 066 870
Varige driftsmidler			
Driftsløsøre, inventar o. a. utstyr	4,10	199 675	1 514 246
Sum varige driftsmidler		199 675	1 514 246
Finansielle anleggsmidler			
Andre langsiktige fordringer		341 263	295 842
Sum finansielle anleggsmidler		341 263	295 842
Sum anleggsmidler		64 401 225	67 876 958
Omløpsmidler			
Varer			
Fordringer			
Kundefordringer	10	18 428 910	21 233 057
Andre kortsiktige fordringer		7 293 331	12 961 559
Sum fordringer		25 722 241	34 194 616
Bankinnskudd, kontanter og lignende			
Bankinnskudd, kontanter o.l 7		1 106 274	21 791 132
Sum bankinnskudd, kontanter og lignende		1 106 274	21 791 132
Sum omløpsmidler		26 828 515	55 985 748
SUM EIENDELER		91 229 740	123 862 706
BALANSE - EGENKAPITAL OG GJELD			
Egenkapital			
Innskutt egenkapital			
Aksjekapital	6,8,9	2 500 000	1 500 000
Overkurs	6,8,9	38 318 009	29 038 190
Ikke registrert kapitalforhøyelse	6,8,9	0	10 279 819



Sum innskutt egenkapital		40 818 009	40 818 009
Opptjent egenkapital			
Annen egenkapital	6, 8, 9	20 974 793	-12 799 553
Sum opptjent egenkapital		20 974 793	-12 799 553
Sum egenkapital		61 792 802	28 018 456
Gjeld			
Langsiktig gjeld			
Annen langsiktig gjeld			
Gjeld til			
kredittinstitusjoner	10	1 543 750	2 018 750
Langsiktig konserngjeld	10	0	20 439 549
Øvrig langsiktig gjeld		0	1 788 603
Sum annen langsiktig gjeld		1 543 750	24 246 902
Sum langsiktig gjeld		1 543 750	24 246 902
Kortsiktig gjeld			
Gjeld til			
kredittinstitusjoner		2 079 435	1 561 309
Leverandørgjeld		12 926 176	17 538 420
Skyldig offentlige avgifter		2 275 569	5 362 428
Annen kortsiktig gjeld		10 612 008	47 135 191
Sum kortsiktig gjeld		27 893 188	71 597 348
Sum gjeld		29 436 938	95 844 250
SUM EGENKAPITAL OG GJELD		91 229 740	123 862 706



Organisasjonsnr: 814 257 452
CONTEMI HOLDING AS

NOTEOPPLYSNINGER - SELSKAP - alle poster oppgitt i hele tall

Note

Regnskapsprinsipper

Årsregnskapet er satt opp i samsvar med regnskapslovens bestemmelser og god regnskapsskikk. Finansinntekter Renteinntekter inntektsføres etter hvert som de opptjenes. Skatt Skattekostnaden i resultatregnskapet omfatter både periodens betalbare skatt og endring i utsatt skatt. Utsatt skatt er beregnet med 22 % på grunnlag av de midlertidige forskjeller som eksisterer mellom regnskapsmessige og skattemessige verdier, samt ligningsmessig underskudd til fremføring ved utgangen av regnskapsåret. Skatteøkende og skattereduserende midlertidige forskjeller som reverserer eller kan reversere i samme periode er utlignet og nettoført. Netto utsatt skattefordel balanseføres ikke, i samsvar med unntaksreglene for små foretak. Skatt knyttet til konsernbidrag føres direkte mot skatt i balansen. Omløpsmidler / kortsiktig gjeld Omløpsmidler og kortsiktig gjeld omfatter normalt poster som forfaller til betaling innen ett år etter balansedagen, samt poster som knytter seg til varekretsløpet. Omløpsmidler vurderes til laveste verdi av anskaffelseskost og antall virkelig verdi. Anleggsmidler / langsiktig gjeld Anleggsmidler omfatter eiendeler bestemt til varig eie og bruk. Anleggsmidler er vurdert til anskaffelseskost. Varige driftsmidler balanseføres og avskrives over driftsmidlets økonomiske levetid. Varige driftsmidler nedskrives til gjenvinnbart beløp ved verdifall som forventes ikke å være forbigående. Gjenvinnbart beløp er det høyeste av netto salgsverdi og verdi i bruk. Verdi i bruk er nåverdi av fremtidige kontantstrømmer knyttet til eiendelen. Nedskrivningen reverseres når grunnlaget for nedskrivningen ikke lengre er til stede. Datterselskap / tilknyttet selskap Datterselskaper og tilknyttede selskaper vurderes etter kostmetoden. Investeringen er vurdert til anskaffelseskost for aksjene med mindre nedskrivning har vært nødvendig. Det er foretatt nedskrivning til virkelig verdi når verdifall skyldes årsaker som ikke kan antas å være forbigående og det må anses nødvendig etter god regnskapsskikk. Nedskrivninger er reversert når grunnlaget for nedskrivning ikke lengre er til stede. Fordringer Kundefordringer og andre fordringer oppføres til pålydende etter fradrag for avsetning til forventet tap. Avsetning til tap gjøres på grunnlag av en individuell vurdering av de enkelte fordringene og en tilleggsavsetning som skal dekke øvrige påregnelige tap.

Note

2

Antall årsverk i regnskapsåret

0.00

Sum Beløp

Balanseført verdi 31.12. Varige driftsmidler Immaterielle eiend.

Note



7

Konsern, tilknyttet selskap m.v.

Investering som regnskapsføres etter egenkapitalmetoden

Konsernregnskap

Virksomheten inngår i konsolideringen til morselskapets konsernregnsk.: Nei

Morselskapet sitt navn

Forretningskontor for morselskapet

Datterselskap er utelatt fra konsolideringen: Nei

Begrunnelse for at datterselskap er utelatt fra konsolideringen

Konsern, tilknyttet selskap m.v. - fordringer og gjeld

Fordringer

<u>Samlet beløp - foretak i samme konsern</u>	<u>Årets</u>	<u>Fjorårets</u>
	2116222.00	12494818.00

<u>Samlet beløp - tilknyttet selskap</u>	<u>Årets</u>	<u>Fjorårets</u>
--	--------------	------------------

<u>Samlet beløp - foretak i samme konsern</u>	<u>Årets</u>	<u>Fjorårets</u>
---	--------------	------------------

Kortsiktig gjeld

<u>Samlet beløp - foretak i samme konsern</u>	<u>Årets</u>	<u>Fjorårets</u>
	2865097.00	2609101.00

<u>Samlet beløp - felles kontrollert virksomhet</u>	<u>Årets</u>	<u>Fjorårets</u>
---	--------------	------------------

<u>Pantstillelse</u>	<u>Beløp</u>
----------------------	--------------

Note

Fordringer

Fordringer som forfaller senere enn ett år etter regnskapsårets slutt

Mer om fordringer

Note

Virkelig verdi og resultatført verdiendr. i perioden, finansielle instrumenter

Mer om finansielle instrumenter



Beskrivelse av finansielle derivater

Beholdning av egne aksjer Antall Pålydende Andel av aksjek.

Note

8

Lån og sikkerhetsstillelse til medlemmer

Er det gitt lån eller sikkerhetsstillelse til ledende personer: Nei

Opplysninger om:

Medlemmer av:

Mer om lån og sikkerhetsstillelse



Organisasjonsnr: 814 257 452
CONTEMI HOLDING AS

NOTEOPPLYSNINGER - KONSERN - alle poster oppgitt i hele tall

Note

Antall årsverk i regnskapsåret
184.00

Sum Beløp

Balanseført verdi 31.12. Varige driftsmidler Immaterielle eiend.

Konsernregnskap

Morselskapet sitt navn

Forretningskontor for morselskapet

Begrunnelse for at datterselskap er utelatt fra konsolideringen

Samlet beløp - tilknyttet selskap Årets Fjorårets

Samlet beløp - foretak i samme konsern Årets Fjorårets

Samlet beløp - foretak i samme konsern Årets Fjorårets

Samlet beløp - felles kontrollert virksomhet Årets Fjorårets

Pantstillelse Beløp

Beholdning av egne aksjer Antall Pålydende Andel av aksjek.

Note



Noteopplysninger ut over minimumskravene for små foretak
Notene er i vedleget



Contemi Holding AS

Konsern			
	Noter	2023	2022
Driftsinntekter			
Salgsinntekter		106,981,843	120,043,402
Annen driftsinntekt		30,916,443	1,609,703
Sum driftsinntekter	1	137,898,286	121,653,105
Driftskostnader			
Varekostnad		1,587,617	1,113,504
Lønnskostnad	2	61,124,055	86,371,016
Avskrivning	3,4	13,825,041	12,403,666
Annen driftskostnad	2	30,666,297	23,172,508
Sum driftskostnader		107,203,010	123,060,694
Driftsresultat		30,695,276	(1,407,589)
Finansposter			
Finansinntekter		5,193,096	279,259
Finanskostnader		(3,386,120)	(4,426,100)
Resultat av finansposter		1,806,976	(4,146,841)
Resultat før skatt		32,502,251	(5,554,430)
Skattekostnad	5	2,373,660	174,937
Årsresultat		30,128,591	(5,729,367)
Resultat - majoritet	6	30,128,591	(5,729,367)
Resultat - minoritet	6	-	-



Contemi Holding AS


		Konsern	
	Noter	31-12-2023	31-12-2022
EIENDELER			
Anleggsmidler			
Software forsikringsystemer	3	63,860,287	65,610,450
Utsatt skattefordel	5	-	456,420
Sum immaterielle eiendeler		63,860,287	66,066,870
Driftsløsøre, inventar o.a utstyr	4, 10	199,675	1,514,246
Maskiner og anlegg		199,675	1,514,246
Sum varige driftsmidler			
Andre langsiktige fordringer		341,263	295,842
Sum finansielle driftsmidler		341,263	295,842
Sum anleggsmidler		64,401,225	67,876,958
Omløpsmidler			
Fordringer			
Kundefordringer	10	18,428,910	21,233,057
Andre kortsiktige fordringer		7,293,330	12,961,559
Sum fordringer		25,722,240	34,194,617
Bankinnskudd, kontanter o.l	7	1,106,274	21,791,132
Sum omløpsmidler		26,828,515	55,985,748
SUM EIENDELER		91,229,740	123,862,707

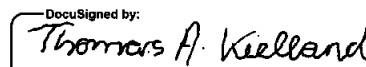


Contemi Holding AS

		Konsern	
	Noter	31-12-2023	31-12-2022
EGENKAPITAL OG GJELD			
Egenkapital			
Innskutt egenkapital			
Aksjekapital	6,8,9	2,500,000	1,500,000
Ikke registrert selskapskapital	6,8,9	-	10,279,819
Overkurs	6,8,9	38,318,009	29,038,190
Innskutt egenkapital		40,818,009	40,818,009
Opptjent egenkapital			
Annen egenkapital	6,8,9	20,974,793	(12,799,553)
Sum opptjent egenkapital		20,974,793	(12,799,553)
Sum egenkapital		61,792,802	28,018,456
Gjeld			
Langsiktig gjeld			
Gjeld til kredittinstitusjon	10	1,543,750	2,018,750
Gjeld til nærstående selskap	10	-	20,439,549
Øvrig langsiktig gjeld		-	1,788,603
Langsiktig gjeld		1,543,750	24,246,901
Kortsiktig gjeld			
Gjeld til kredittinstitusjoner		2,079,435	1,561,309
Skyldige offentlige avgifter		2,275,569	5,362,428
Leverandørgjeld		12,926,176	17,538,420
Annen kortsiktig gjeld		10,612,008	47,135,191
Sum kortsiktig gjeld		27,893,188	71,597,349
Sum gjeld		29,436,938	95,844,250
SUM EGENKAPITAL OG GJELD		91,229,740	123,862,707

Styret i Contemi Holding AS, Oslo den 17.12.2024

DocuSigned by:

8E2A4E829D2A4F3
Gopala Subramanium
Styreleder

DocuSigned by:

THOMAS AXEL KIELLAND
Thomas Axel Kielland
Styremedlem



Contemi Holding AS

		Konsern	
	Noter	2023	2022
Kontantstrøm fra operasjonelle aktiviteter			
Årets resultat før skatt		32,502,251	(5,554,430)
Avskrivning driftsmidler	3,4	13,825,041	12,403,666
Endring i kundefordringer		2,804,147	(2,474,794)
Endring i leverandørgjeld		(4,612,244)	7,136,620
Endring i andre tidsavgrensningsposter		(44,874,399)	4,422,834
Netto kontantstrøm operasjonelle aktiviteter	A	(355,203)	15,933,896
Kontantstrøm fra investeringsaktiviteter			
Salg av aksjer		19,651,115	-
Kjøp av varige driftsmidler	3,4	(17,795,744)	(21,722,879)
Salg av varige driftsmidler		-	16,286
Netto kontantstrøm investeringsaktiviteter	B	1,855,371	(21,706,593)
Kontantstrøm fra finansieringsaktiviteter			
Innbetalinger ved opptak av ny langsiktig gjeld	10	(22,228,151)	1,973,434
Utbetalinger ved nedbetaling av langsiktig gjeld		(475,000)	(475,000)
Utbetalinger ved nedbetaling av kortsiktig gjeld		518,125	186,172
Innbetaling av egenkapital	6	-	10,279,819
Netto kontantstrøm investeringsaktiviteter	C	(22,185,026)	11,964,425
Netto endring i likvider gjennom året	A+B+C	(20,684,857)	6,191,729
Likviditetsbeholdning 1.1		21,791,132	15,599,403
Likviditetsbeholdning 31.12		1,106,274	21,791,132
Ihht Balansen		1,106,274	21,791,132



Contemi Holding AS

Noter 2023

Regnskapsprinsipper, vesentlige regnskapsposter

Årsregnskapet er satt opp i samsvar med regnskapslovens bestemmelser og god regnskapsskikk

Eiendeler bestemt til varig eie eller bruk er klassifisert som anleggsmidler. Andre eiendeler er klassifisert som omløpsmidler. Fordringer som skal tilbakebetales innen ett år er uansett klassifisert som omløpsmidler. Ved klassifisering av kortsiktig og langsiktig gjeld er analoge kriterier lagt til grunn.

Anleggsmidler vurderes til anskaffelseskost, men nedskrives til virkelig verdi når verdifallet forventes ikke å være forbigående. Anleggsmidler med begrenset økonomisk levetid avskrives planmessig. Langsiktig gjeld balanseføres til nominelt mottatt beløp på etableringstidspunktet. Langsiktig gjeld oppskrives ikke til virkelig verdi som følge av renteendring.

Omløpsmidler vurderes til laveste av anskaffelseskost og virkelig verdi. Kortsiktig gjeld balanseføres til nominelt mottatt beløp på etableringstidspunktet. Kortsiktig gjeld oppskrives ikke til virkelig verdi som følge av renteendring.

Enkelte poster er vurdert etter andre regler, og redegjøres for nedenfor.

Varige driftsmidler

Varige driftsmidler føres i balansen til anskaffelseskost, fratrukket akkumulerte av- og nedskrivninger. Ordinære avskrivninger er beregnet etter saldometoden. Alle leieavtaler som anses som operasjonell leasing kostnadsføres som vanlig leiekostnad.

Imaterielle eiendeler

Utgifter til utvikling balanseføres i den grad det kan identifiseres en fremtidig økonomisk fordel knyttet til utvikling av en identifiserbar immateriell eiendel og utgiftene kan måles pålitelig. I motsatt fall kostnadsføres slike utgifter løpende. Balanseført utvikling avskrives lineært over økonomisk levetid.

Aksjer og andeler i datterselskap

Investeringer i datterselskap er vurdert etter kostmetoden i selskapsregnskapet. Investeringene er vurdert til anskaffelseskost for aksjene med mindre nedskrivning har vært nødvendig. Det foretas nedskrivning til virkelig verdi når verdifall skyldes årsaker som ikke kan antas å være forbigående og det må anses nødvendig etter god regnskapsskikk. Nedskrivninger reverseres når grunnlaget for nedskrivning ikke lenger er til stede.

Aksjer og andeler i fellekontrollert virksomhet

Andeler i fellekontrollert virksomhet regnskapsføres i henhold til egenkapitalmetoden.

Aksjer i andre selskaper (omløpsaksjer)

Investeringer i markedsbaserte aksjer og obligasjoner vurderes til markedsverdi.

Varer

Beholdninger av varer vurderes til det laveste av kostpris etter "først inn - først ut" prinsippet og antatt salgspris. Kostpris for innkjøpte varer er anskaffelseskost. Årets varekostnad består av kostpris og solgte varer. Salg av varer inntektsføres ved levering.

Fordringer

Kundefordringer og andre fordringer oppføres til pålydende etter fradrag for avsetning til forventet tap. Avsetning til tap gjøres på grunnlag av en individuell vurdering av de enkelte fordringene. I tillegg gjøres det for øvrige kundefordringer en uspesifisert avsetning for å dekke antatt tap.

Skatter

Skatter kostnadsføres når de påløper, det vil si at skattekostnaden er knyttet til det regnskapsmessige resultat før skatt. Skatt tilknyttet egenkapitaltransaksjoner, for eksempel konsernbidrag, føres mot egenkapitalen.

Skattekostnaden består av betalbar skatt (skatt på årets skattepliktige inntekt) og endring i netto utsatt skatt. Skattekostnaden fordeles på ordinært resultat og resultat av ekstraordinære poster i henhold til skattegrunnlaget.

Finansinntekter

Renteinntekter inntektsføres etter hvert som de opptjenes.

Utbytte på aksjer inntektsføres når de mottas. Utbytte på aksjer fra datterselskaper og selskaper der Contemi Holding AS har betydelig innflytelse på balansedagen og det er overveiende sannsynlig at utbytte vil bli utdelt, inntektsføres samme regnskapsår som det avsettes i det utdelende selskapet. Utbytter som overstiger andel av opptjent resultat i eierperioden regnskapsføres som reduksjon av aksjenes kostpris.

Gevinster ved salg av aksjer resultatføres på det tidspunkt risiko og rettigheter knyttet til de solgte aksjene har gått over på kjøper (transaksjonstidspunktet). Dersom det er usikkerhet om det samlede vederlagets endelige størrelse inntektsføres gevinsten med det beløp som anses mest sannsynlig.



Driftsinntekter

Inntektsføring ved salg av varer skjer på leveringstidspunktet (transaksjonstidspunktet). Tjenester inntektsføres etter hvert som de leveres.

Valuta

Transaksjoner i utenlandsk valuta omregnes til kursen på transaksjonstidspunktet. Pengeposter i utenlandsk valuta omregnes til norske kroner ved å benytte balansedagens kurs. Valutakursdifferanser presenteres som finansinntekt eller finanskostnad.

Offentlig tilskudd

Konsernet mottar offentlige tilskudd i forbindelse med Skattefunn. Regnskapsmessig er tilskuddet ført netto mot balanseført driftsmiddel.

Bruk av estimater

Ledelsen har brukt estimater og forutsetninger som har påvirket resultatregnskapet og verdsettelsen av eiendeler og gjeld, samt usikre eiendeler og forpliktelser på balansedagen under utarbeidelsen av årsregnskapet i henhold til god regnskapsskikk.

Kontantstrømoppstilling

Kontantstrømoppstillingen er utarbeidet etter den indirekte metode. Kontanter og kontantekvivalenter omfatter kontanter, bankinnskudd og andre kortsiktige, likvide plasseringer.

Konsolideringsprinsipper

Konsernregnskapet omfatter morselskapet Contemi Holding AS og virksomhet hvor selskapet har bestemmende innflytelse, direkte eller indirekte, uavhengig av selskapsform. Konsernregnskapet utarbeides etter ensartede prinsipper for hele konsernet. Interne transaksjoner, fortjenester, fordringer og gjeld elimineres. Kostprisen for aksjer og andeler i datterselskap elimineres mot egenkapitalen i datterselskapet på etablerings- eller kjøpstidspunktet (oppkjøpsmetoden). Merverdier fordeles på de eiendeler merverdiene refererer seg til og avskrives over eiendelenes antatte levetid. Merverdier som ikke kan henføres til materielle eiendeler klassifiseres som goodwill og avskrives.

Konsernets presentasjonsvaluta er NOK. Følgende omregningskurser er benyttet:

Valuta	31.12.2022	Gj. Snitt 2023	31.12.2023
Singapore Dollar	7.30	7.54	7.78
Britiske Pund	11.84	12.45	13.07
Hong Kong Dollar	1.25	1.28	1.31
Australske Dollar	6.67	6.83	6.98
Indiske Ruppi	0.12	0.12	0.12
Malaysisk Ringgit	2.22	2.23	2.24
Vietnamesiske Dong	0.00	0.00	0.00
Svenske kroner	0.94	0.98	1.02

Note 1 Driftsinntekter

Tabellen nedenfor viser ulike inntektstyper fordelt på geografi, basert på det landet kundene er lokalisert i.

Konsern

2023

	Norge	Singapor	England	Asia	Total
Salgsinntekter	36,804,182	20,492,828	26,057,021	23,627,812	106,981,843
Sum driftsinntekter	36,804,182	20,492,828	26,057,021	23,627,812	106,981,843

Konsern

2022

	Norge	Singapor	England	Asia	Total
Salgsinntekter	27,836,808	33,861,935	35,766,804	22,577,855	120,043,402
Sum driftsinntekter	27,836,808	33,861,935	35,766,804	22,577,855	120,043,402

I henhold til aksjekjøpsavtalen som ble inngått mellom Contemi Solutions AS, Contemi Solutions Pte Ltd og 3P Contemi Holdings Pte Ltd 21. august 2023, overførte Contemi Solutions AS sin investering i Contemi Solutions Pte Ltd til 3P Contemi Holdings Pte Ltd og salget har ført til gevinst på 30 793 955 kroner



Note 2 Lønnskostnader, antall ansatte, godtgjørelser, lån til ansatte og godtgjørelse til revisor

Lønnskostnader	2023	2022
Lønninger	52,831,324	77,939,512
Arbeidsgiveravgift	3,611,018	5,027,706
Pensjonskostnader	4,259,552	3,096,967
Andre ytelser	422,161	306,832
Sum	61,124,055	86,371,016

Gjennomsnittlig antall årsverk i konsernet: 184 (førige år 212)

Lønn og annen godtgjørelse til styremedlemmer 10,396,955

Selskapet er pliktig til å ha en tjenestepensjonsordning etter lov om obligatorisk tjenestepensjon og selskapets ordning oppfyller kravene etter denne loven.

Det er ikke utbetalt ytelser til andre ledende personer

Godtgjørelse til revisor	2023	2022
	Konsern	Konsern
Lovpålagt revisjon	630,554	778,575
Andre tjenester	42,490	183,930
Sum honorar til revisor	673,043	962,505

Note 3 Immaterielle eiendeler

Konsern	FOU	Sum
Anskaffelseskost pr. 01.01	108,735,806	108,735,806
Tilgang kjøpte immaterielle eiendeler	17,795,744	17,795,744
Avgang av immaterielle eiendeler på grun	(9,785,711)	(9,785,711)
Anskaffelseskost pr. 31.12	116,745,839	116,745,839
Akkumulerte avskrivninger pr. 31.12	(55,658,290)	(55,658,290)
Avgang av akkumulerte avskrivninger v	2,772,738	2,772,738
Reverserte nedskrivninger pr. 31.12	-	-
Balanseført verdi pr. 31.12	63,860,287	63,860,287

Årets avskrivninger	12,191,025	12,191,025
Årets nedskrivninger	-	-

Forventet økonomisk levetid
Avskrivningsplan

7 år
Lineær

Selskapet benytter lineære avskrivninger for alle immaterielle eiendeler. Den økonomiske levetiden for anleggsmidlene er beregnet til: 7-15 år

FOU er knyttet til utviklingskostnader i forbindelse med utvikling av nye produkter, og i løpet av året er det påløpt totalt kr 17 795 744 i aktiverte utviklingskostnader. Det forventes at samlet inntjening fra pågående utvikling vil motsvare de medgåtte samlede utgiftene.

Note 4 Varige driftsmidler

Konsern	Driftsløse, inventar, verktøy o.l	Totalt
Anskaffelseskost 01.01.	9,086,322	9,086,322
Tilgang kjøpte driftsmidler	-	-
Avgang av eiendeler på grunn av fisjon	(6,382,123)	(6,382,123)
Anskaffelseskost 31.12.	2,704,199	2,704,199
Akk. avskrivninger pr. 31.12.	(8,558,070)	(8,558,070)
Avgang av Akkumulerte avskrivninger v	6,053,545	6,053,545
Akkumulerte avskrivninger avgang	-	-
Balanseført verdi pr 31.12.	199,674	199,674



Årets avskrivninger	1,634,016	1,634,016
Forventet økonomisk levetid	3-10 år	
Avskrivningsplan	Lineær	

Note 5 Skatt

Konsern

Årets skattekostnad fremkommer slik:

	2023	2022
Betalbar skatt på årets resultat	1,917,240	467,328
Brutto endring utsatt skatt/utsatt skattefordel	456,420	(292,391)
For lite/(mye) avsatt betalt skatt tidligere år	-	-
Årets totale skattekostnad	2,373,660	174,937
Spesifikasjon grunnlag utsatt skatt:	2023	2022
Driftsmidler	-	-
Fremførbart underskudd	51,810,214	43,055,047
Beregnet utsatt skatt/(skattefordel)	-	456,420
Oppført utsatt skatt/(skattefordel)	-	(456,420)

Grunnlag for ikke bokført utsatt skattefordel i det norske konsernet er kr 51 810 214. Dette gir en utsatt skattefordel på kr 11 398 247 som ikke er balanseført.

Note 6 Egenkapital

	Aksjekapital	Ikke registrert selskapskapital	Overkurs	Annen egenkapital	Sum
Egenkapital 01.01	1,500,000	10,279,819	29,038,190	(12,799,553)	28,018,456
Årets resultat	-	-	-	30,128,591	30128591
Kapitalforhøyelse	1,000,000	(10,279,819)	9,279,819	-	-
Valutaomregningsdifferanser	-	-	-	3,645,754	3,645,754
Egenkapital 31.12.	2,500,000	-	38,318,009	20,974,793	61,792,802

Note 7 Bundne midler

Av konsernets bankinnskudd pr. 31.12. er kr 208 092 (førrige år kr 307 240) bundet.

Note 8 Datterselskap

Konsernet består av følgende datterselskaper:

	Ansk. tidspunkt	Forretningskontor	Eierandel	Stemmeandel
Contemi Holding AS	2018	Oslo	100%	100%
Contemi Solutions AS	2018	Oslo	100%	100%
Contemi Solutions Pte. Ltd. *	2018	Singapor	-	-
Indigo London Holdings Ltd. *	2019	England	-	-
Contemi Solutions London Ltd. *	2019	England	-	-
Contemi Trading Solutions Pte. Ltd. *	2019	Singapor	-	-
Contemi Trading Solutions (HK) Ltd. *	2019	Hongkong	-	-
Contemi Trading Solutions (Australia) Pty. Ltd. *	2019	Australia	-	-
Contemi Trading Solutions (India) Pvt. Ltd. *	2019	India	-	-
Contemi Trading Solutions (Malaysia) Sdn. Bhd. *	2019	Malaysia	-	-
Contemi UK Ltd.	2018	England	100%	100%
Contemi Vietnam Ltd	2018	Vietnam	100%	100%
Contemi Solutions Ltd	2018	England	100%	100%
Contemi Solutions Sweden AB**	2023	Sweden	100%	100%

*I henhold til aksjekjøpsavtale inngått mellom Contemi Solutions AS, Contemi Solutions Pte Ltd og 3P Contemi Holdings Pte Ltd 21. august 2023, overførte Contemi Solutions AS sin investering i Contemi Solutions Pte Ltd til 3P Contemi Holdings Pte Ltd for et vederlag på NOK 19 651 115 noe som resulterte i en gevinst på NOK 30 793 955 for konsernet.

**Contemi Solutions AS kjøpte 100 % eierandel i Contemi Solutions Sweden AB 1. september 2023.



Note 9 Aksjekapital og aksjonærinformasjon

Aksjene eies pr 31.12.2023 100 % av 3P Contemi Holdings Pte Ltd.

Note 10 Gjeld og andre forpliktelser

Konsernet har tatt opp pantelån som per 31.12.2023 utgjør kr 1 543 750. DnB Bank ASA har foretatt pant i selskapet på kr 19 000 000, i hhv. varelager, driftsmidler og fordringer, for lån selskapet har i banken. Lån består av pantelån og kassakreditt.

Fordelingen av pant er som følger:

Kr 3 000 000: Varelager

Kr 8 000 000: Driftstilbehør (Av konsernets samlede driftsmidler er kr 12 698 kroner pantsatt.)

Kr 8 000 000: Alle krav næringsdrivende har eller får (Av totale konsernkundefordringer er kr 9 868 772 kroner pantsatt.)

Ingen gjeld har forfall mer enn 5 år etter regnskapsårets slutt.

Konsernet har pr 31.12.2023 et usikret lån på kr 290 340 i UK. Lånet er gitt som som statlig støtte gjennom Coronavirus Business interruption Scheme, dette lånet vil være fullt tilbakebetalt innen april 2024.

Contemi Solutions AS har garantert for et lån som 3P Contemi Holdings Pte. Ltd. (3P) har tatt opp hos Porcelain Series VCC (Singapore).

Det er avtalt at 3P skal betale en garanti avgift til Contemi Solutions AS på 1 % av utestående saldo på lånet, hver måned.

For 2023 utgjør denne avgiften kr 1 348 860 (For 2022 utgjør denne avgiften kr 354 264).



Årsregnskap for
Contemi Holding AS

814257452

Regnskapsår
01.01.2023 - 31.12.2023



Contemi Holding AS
814 257 452

Resultatregnskap

	Note	2023	2022
Driftskostnader			
Annen driftskostnad	1, 2, 3, 4	-298 959	-219 785
Sum driftskostnader		-298 959	-219 785
Driftsresultat		-298 959	-219 785
Finansinntekter			
Annen renteinntekt		265	2 978
Sum finansinntekter		265	2 978
Finanskostnader			
Annen finanskostnad		-208 140	-194 051
Sum finanskostnader		-208 140	-194 051
Netto finans		-207 875	-191 073
Resultat før skattekostnad		-506 835	-410 858
Årsresultat		-506 835	-410 858
Overføringer			
Annen egenkapital	5	-506 835	-410 858
Sum overføringer		-506 835	-410 858



Contemi Holding AS
814 257 452

Balanse

	Note	31.12.2023	31.12.2022
EIENDELER			
Anleggsmidler			
Finansielle anleggsmidler			
Investering i datterselskap	6	48 408 116	38 128 297
Sum finansielle anleggsmidler		48 408 116	38 128 297
Sum anleggsmidler		48 408 116	38 128 297
Omløpsmidler			
Fordringer			
Kortsiktige konsernfordringer	7	2 116 222	12 494 818
Andre kortsiktige fordringer	8	9 368	9 071
Sum fordringer		2 125 590	12 503 888
Bankinnskudd, kontanter og lignende			
Bankinnskudd, kontanter og lignende		8 253	8 158
Sum bankinnskudd, kontanter og lignende		8 253	8 158
Sum omløpsmidler		2 133 843	12 512 047
SUM EIENDELER		50 541 959	50 640 344



Contemi Holding AS
814 257 452

Balanse

	Note	31.12.2023	31.12.2022
EGENKAPITAL OG GJELD			
Egenkapital			
Innskutt egenkapital			
Aksjekapital	5, 9	2 500 000	1 500 000
Ikke registrert kapitalforhøyelse		0	10 279 819
Overkurs	5	38 318 009	29 038 190
Sum innskutt egenkapital		40 818 009	40 818 009
Opptjent egenkapital			
Annen egenkapital	5	6 678 233	7 185 067
Sum opptjent egenkapital		6 678 233	7 185 067
Sum egenkapital		47 496 242	48 003 076
Gjeld			
Kortsiktig gjeld			
Leverandørgjeld		62 500	25 029
Kortsiktig konserngjeld	7	2 865 097	2 609 101
Annen kortsiktig gjeld		118 121	3 138
Sum kortsiktig gjeld		3 045 718	2 637 268
Sum gjeld		3 045 718	2 637 268
SUM EGENKAPITAL OG GJELD		50 541 959	50 640 344

Oslo/Singapore 27.08.2024

DocuSigned by:

8E2A4E829D2A4F3...

Gopala Subramaniam
styrets leder

DocuSigned by:

3E80A50D652F438...

Thomas Axel Kielland
styremedlem



Contemi Holding AS
814 257 452

Noter

Regnskapsprinsipper

Årsregnskapet er satt opp i samsvar med regnskapslovens bestemmelser og god regnskapsskikk.

Finansinntekter

Renteinntekter inntektsføres etter hvert som de opptjenes.

Skatt

Skattekostnaden i resultatregnskapet omfatter både periodens betalbare skatt og endring i utsatt skatt. Utsatt skatt er beregnet med 22 % på grunnlag av de midlertidige forskjeller som eksisterer mellom regnskapsmessige og skattemessige verdier, samt ligningsmessig underskudd til fremføring ved utgangen av regnskapsåret. Skatteøkende og skattereduserende midlertidige forskjeller som reverserer eller kan reversere i samme periode er utlignet og nettoført. Netto utsatt skattefordel balanseføres ikke, i samsvar med unntaksreglene for små foretak.

Skatt knyttet til konsernbidrag føres direkte mot skatt i balansen.

Omløpsmidler / kortsiktig gjeld

Omløpsmidler og kortsiktig gjeld omfatter normalt poster som forfaller til betaling innen ett år etter balansedagen, samt poster som knytter seg til varekretsløpet. Omløpsmidler vurderes til laveste verdi av anskaffelseskost og antall virkelig verdi.

Anleggsmidler / langsiktig gjeld

Anleggsmidler omfatter eiendeler bestemt til varig eie og bruk. Anleggsmidler er vurdert til anskaffelseskost. Varige driftsmidler balanseføres og avskrives over driftsmidlets økonomiske levetid. Varige driftsmidler nedskrives til gjenvinnbart beløp ved verdifall som forventes ikke å være forbigående. Gjenvinnbart beløp er det høyeste av netto salgsverdi og verdi i bruk. Verdi i bruk er nåverdi av fremtidige kontantstrømmer knyttet til eiendelen. Nedskrivningen reverseres når grunnlaget for nedskrivningen ikke lenger er til stede.

Datterselskap / tilknyttet selskap

Datterselskaper og tilknyttede selskaper vurderes etter kostmetoden. Investeringen er vurdert til anskaffelseskost for aksjene med mindre nedskrivning har vært nødvendig. Det er foretatt nedskrivning til virkelig verdi når verdifall skyldes årsaker som ikke kan antas å være forbigående og det må anses nødvendig etter god regnskapsskikk. Nedskrivninger er reversert når grunnlaget for nedskrivning ikke lenger er til stede.

Fordringer

Kundefordringer og andre fordringer oppføres til pålydende etter fradrag for avsetning til forventet tap. Avsetning til tap gjøres på grunnlag av en individuell vurdering av de enkelte fordringene og en tilleggsavsetning som skal dekke øvrige påregnelige tap.



Contemi Holding AS
814 257 452

Note 1 - Revisjon

Godtgjørelse til revisor	2023	2022
Revisjon	168 223	121 407
Andre tjenester	2 391	19 217
Sum godtgjørelse til revisor	170 614	140 623

Note 2 - Antall årsverk

Selskapet har ikke hatt ansatte i løpet av regnskapsåret.

Note 3 - Obligatorisk tjenestepensjon

Virksomheten er ikke pliktig til å ha tjenestepensjonsordning etter lov om obligatorisk tjenestepensjon.

Note 4 - Ytelser til ledende personer

Det er ikke gitt lønn, annen godtgjørelse mv. til ledende personer.

Note 5 - Egenkapital

	Aksjekapital	Overkurs	Opptjent egenkapital	Sum
Egenkapital 31.12.2022	2 500 000	38 318 009	7 185 068	48 003 077
Årsresultat	0	0	-506 835	-506 835
Egenkapital 31.12.2023	2 500 000	38 318 009	6 678 233	47 496 242

Note 6 - Investeringer i datterselskap

Selskapet har følgende datterselskap:

Selskap	Kontor	Eierandel	EK siste år	Res siste år	Balanseført verdi
Contemi Solutions AS	Oslo	100%	46 753 285	-4 585 589	36 398 399
Contemi UK Ltd	UK	100%	12 635 121	612 098	12 009 717
Contemi Solutions Ltd	UK	100%	-403 766	-70 752	0

EK og resultat i utenlandsk valuta er omregnet til NOK med kurs per 31/12

Note 7 - Konsern, tilknyttet selskap m.v.

Fordringer

	2023	2022
Samlet beløp som gjelder foretak i samme konsern	2 116 222	12 494 818

Kortsiktig gjeld

	2023	2022
Samlet beløp som gjelder foretak i samme konsern	2 865 097	2 609 101

Note 8 - Lån og sikkerhetsstillelse til ledende personer, eiere med videre

Det er ikke gitt lån eller sikkerhetsstillelse til medlemmer av styrende organer.



Contemi Holding AS
814 257 452

Note 9 - Aksjekapital

<u>Aksjeklasse</u>	<u>Antall aksjer</u>	<u>Aksjenes pålydende</u>	<u>Bokført verdi</u>
Ordinære	100 000	25	2 500 000

<u>Aksjonærer</u>	<u>Antall aksjer</u>	<u>Eierandel %</u>	<u>Aksjeklasse</u>
3P Contemi Holdings Pte. Ltd.	100 000	100,00	Ordinære



Contemi Holding AS
814 257 452

Kontantstrømoppstilling

	2023	2022
Kontantstrømmer fra operasjonelle aktiviteter		
Resultat før skattekostnad	-506 835	-410 858
+/- Endring i leverandørgjeld	37 471	1 701
+/- Endring i andre tidsavgrensningsposter	10 749 277	-5 333 151
= Netto kontantstrøm fra operasjonelle aktiviteter	10 279 914	-5 742 308
Kontantstrømmer fra investeringsaktiviteter		
- Utbetalinger ved kjøp av aksjer og andeler	10 279 819	4 529 353
= Netto kontantstrøm fra investeringsaktiviteter	-10 279 819	-4 529 353
Kontantstrømmer fra finansieringsaktiviteter		
+ Innbetalinger av egenkapital	0	10 279 819
= Netto kontantstrøm fra finansieringsaktiviteter	0	10 279 819
= Netto endring i kontanter mv	95	8 158
+ Beholdning av kontanter ved årets begynnelse	8 158	0
= Kontantbeholdning ved årets utgang	8 253	8 158
Kontantbeholdning mv framkommer slik:		
Kontanter og bankinnskudd ved årets utgang	8 253	8 158
= Beholdning av kontanter mv ved årets utgang	8 253	8 158



Årsberetning 2023 for Contemi Holding AS

Virksomhetens art og tilholdssted

Contemi Holding AS er et holdingselskap og øverste selskap i den norske delen av Contemi konsernet. Contemi konsernet er en pålitelig teknologipartner til den globale finansnæringen, og tilbyr programvare og digitale løsninger for forsikring, investeringer, formue- og formuesforvaltning, bank og bank og kapitalmarkeder.

Contemi har stått i spissen for digitalisering av forsikring, formuesforvaltning, bank og finansnæringen generelt i mer enn 25 år. Contemis moderne ende til ende teknologiske løsninger hjelper kundene til, kostnadseffektivt, å strømlinjeforme driften, forbedre smidigheten og utnytte innovasjonskraften innen utvikling av skybaserte og digitale plattformer. Vår ekspertise dekker hele livssyklusen til formuesforvaltning, eiendoms-, skade- og captive forsikringer og etter handelsløsninger. Våre spydspiss digitale løsninger for kundebehandling, fordels- og lojalitetsprogrammer og app-løsninger for mobiltelefon blir brukt i forskjellige bransjer.

Contemi Holding AS har kontor i Oslo, Norge. Men Contemi konsernet har hovedkontor i Singapore. Konsernet er representert i flere land, disse landene er; Australia, Hong Kong, India, Indonesia, Malaysia, Norge, Singapore, Storbritannia, Sverige og Vietnam. Contemi konsernet består av følgende nøkkelselskaper:

Bank- og kapitalmarked	Forsikring	Investeringer / formue- og formuesforvaltning
Contemi Trading Solutions Pte Ltd*	Contemi Solutions AS	Contemi Solutions (London) Ltd*
Contemi Trading Solutions (HK) Ltd*	Contemi UK Ltd	Indigo London Holdings Ltd*
Contemi Trading Solutions (Malaysia) SDN BHD*	Contemi Vietnam Company Ltd	
Contemi Trading Solutions (Australia) Pty Ltd*	Contemi Solutions Pte Ltd*	
Contemi Trading Solutions (India) Pvt Ltd*	Contemi Solutions Sweden AB	
Contemi Trading Solutions (London) Ltd*		

*Disse selskapene gikk ut av konsernet 21. august 2023.

Den norske delen av konsernet består av Contemi Holding AS (mor) og Contemi Solutions AS (datter). Morselskapet til Contemi Holding AS er 3P Contemi Holdings Pte Ltd, et privat selskap registrert i Singapore.

Redegjørelse for årsregnskapet

Resultatet i morselskapet i 2023 var (0,51 MNOK) mot (0,41 MNOK) i 2022. Egenkapitalen var 47,5 MNOK i 2023 mot 48,0 MNOK i 2022. Gjelden har økt fra 2,64 MNOK i 2022 til 3,05 MNOK i 2023. Formuen har gått ned fra 50,6 MNOK i 2022 til 50,5 MNOK i 2023

Omsetningen til konsernet i 2023 ble på NOK 137,9 millioner, sammenlignet med NOK 121,6 millioner i 2022. Resultatet i 2023 ble på NOK 30,1 millioner, sammenlignet med minus NOK 5,7 millioner i 2022.

Den 21. august 2023, iht. konsernintern aksjekjøpsavtale mellom Contemi Solutions AS, Contemi Solutions Pte. Ltd og 3P Contemi Holding Pte Ltd, har Contemi Solutions AS solgt aksjene i Contemi Solutions Pte Ltd til 3P Contemi Holdings Pte Ltd og følgelig har følgende selskaper forlatt konsernet 21. august 2023.

Navn på selskapet
Contemi Trading Solutions Pte Ltd
Contemi Trading Solutions (HK) Ltd
Contemi Trading Solutions (Malaysia) SDN BHD
Contemi Trading Solutions (Australia) Pty Ltd
Contemi Trading Solutions (India) Pvt Ltd
Contemi Trading Solutions (London) Ltd



Contemi Solutions Pte Ltd
Contemi Solutions (London) Ltd
Indigo London Holdings Ltd

Dette har gitt en gevinst på NOK 30,8 millioner, som finnes under annen driftsinntekt i resultatregnskapet til Contemi Solutions AS.

Det har vært betraktelige forsknings- og utviklingskostnader i 2023 på totalt NOK 17,8 millioner. Disse kostnadene har blitt balanseført som immaterielle eiendel iht. gjeldende regler. Det er forventet at disse kostnadene vil bidra til at produktporteføljen i de nærmeste årene kommer til å endre seg betraktelig.

Egenkapitalen har forbedret seg betraktelig fra i fjor, den har gått opp fra NOK 28 millioner i 2022 til NOK 61,8 millioner i 2023. Gjeld har gått ned fra NOK 95,8 millioner i 2022 til NOK 29,4 millioner i 2023. Eiendelene har gått ned fra NOK 123,9 millioner i 2022 til NOK 91,2 millioner i 2023. Nedgang i eiendeler og gjeld skyldes først og fremst salg av investeringer i Contemi Solutions Pte Ltd.

Fremtidig utvikling

Markedet for programvare produkter og løsninger utvikler seg raskt og er meget konkurranseutsatt, og vi forventer at konkurransen bare vil øke som en følge av ny teknologi og konsolidering av virksomhet innen IT bransjen. Vi mener vi er sterkt posisjonerte i vår del av markedet og tilbyr produkter av god kvalitet som er etterspurt. Vi utvikler teknologien vår kontinuerlig. For å motvirke prispress fra våre konkurrenter, så har konsernet økt effektiviteten innen drift og fortsetter å ta initiativ til økt søkelys på kvalitet, i tillegg til kostnadsreduksjon og kontroll.

Finansiell risiko

Overordnet om målsetting og strategi

Contemi Holding AS og Contemi konsernet er klar over at de opererer i et marked som er både utfordrende og konkurranseutsatt. Selskapet har derfor strategier for å redusere risiko og gjennomføre vedtatte vekstplaner. Med dette menes blant annet en full gjennomgang av driften av hele organisasjonen, identifisere mulige trusler mot organisasjonen og vurdere sannsynligheten for at det kan skje og sette inn tiltak for å unngå de mest sannsynlige truslene.

Markedsrisiko

Contemi Holding AS og Contemi konsernet er utsatt for endring i vekslingskurs, da store deler av konsernets inntekter er i utenlandsk valuta. Det er ikke inngått derivater eller andre avtaler for å redusere risikoen med endring i vekslingskurs eller relaterte markedsrisiko.

Kredittrisiko

Risikoen for tap på fordringer betegnes som veldig lav. I 2023 har Contemi Holding AS og Contemi konsernet bokført avsetninger for tap på fordringer på NOK 0,08 millioner.

Likviditetsrisiko

Contemi Holding AS og Contemi konsernet har løpende gjennomgang av kontantstrømmen for å forsikre at det er nok midler til drift iht. krav satt til arbeidskapital. I tillegg har konsernet satt av kontanter til fremtidige investeringsmuligheter.

Fortsatt drift

I samsvar med regnskapsloven § 3-3a bekreftes det at forutsetningene om fortsatt drift er til stede. Til grunn for antagelsen er lønnsom virksomhet, en fortsatt etterspørsel etter produkter og en kundebase som i hovedsak er den samme i konsernet. Konsernets økonomiske og finansielle stilling er god.

Resultatdisponering

Styret foreslår følgende disponering av årsresultatet:



Annen egenkapital NOK 30 128 591

Totalt disponert NOK 30 128 591

Forslaget er begrunnet i eiernes ønske om å styrke kapitalstrukturen i selskapet.

Arbeidsmiljø

Contemi Holding AS har ingen ansatte.

Contemi konsernet har ansatte, men det er ikke rapportert noen arbeidsrelaterte skader eller ulykker i 2023. Sykefraværet totalt for Contemi konsernet var på 1 684 timer i 2023.

Arbeidsmiljøet anses som godt og det er løpende søkelys på å gjøre det enda bedre.

Likestilling og diskriminering

Contemi Holding AS og Contemi konsernet mener at mennesker med forskjellig bakgrunn og forskjellige tanker og meninger gjør oss enda sterkere som selskap og konsern. Menneskene tar med seg viktige nye idéer, tilnærminger og opplevelser. Uavhengig av deres bakgrunn og status har alle samme mulighet for å lykkes hos Contemi. Dette uavhengig av den enkeltes etnisitet, kjønn, nasjonalitet, alder, evner, seksuell legning eller religion. Vi arbeider for å utvikle en organisasjonskultur hvor alle skal føle seg velkommen, respektert og føle at de er en verdifull del av Contemi, uansett hvilken del av Contemi de jobber for.


Ytre miljø

Contemi Holding AS og Contemi konsernet påvirker ikke det ytre miljø utover det som er normalt i bransjen. Det har ikke forekommet skader og ulykker.

Ansvarsforsikring for styrets medlemmer

Contemi Holding AS og Contemi konsernet er dekket av ansvarsforsikring. Den totale summen for styrets ledere og styrets medlemmer i Contemi konsernet utgjør USD 5 000 000, som er omregnet til NOK 51 307 404 per 31/12-2023.

Singapore / Oslo, 17/12-2024

DocuSigned by:

3E2A4E899D24E3...
Gopala Subramaniam

Styrets leder

DocuSigned by:

3E80A50D852F43B...
Thomas Axel Kielland

Styremedlem



RSM Norge AS

Ruseløkkveien 30, 0251 Oslo
Pb 1312 Vikå, 0112 Oslo
Org.nr: 982 316 588 MVA

T +47 23 11 42 00
F +47 23 11 42 01

www.rsmnorge.no

Til generalforsamlingen i Contemi Holding AS

Uavhengig revisors beretning

Konklusjon

Vi har revidert årsregnskapet for Contemi Holding AS som viser et underskudd i selskapsregnskapet på NOK 506 835 og et overskudd i konsernregnskapet på NOK 30 128 591. Årsregnskapet består av:

- selskapsregnskapet, som består av balanse per 31. desember 2023, resultatregnskap og kontantstrømoppstilling for regnskapsåret avsluttet per denne datoen og noter til årsregnskapet, herunder et sammendrag av viktige regnskapsprinsipper, og
- konsernregnskapet, som består av balanse per 31. desember 2023, resultatregnskap og kontantstrømoppstilling for regnskapsåret avsluttet per denne datoen og noter til årsregnskapet, herunder et sammendrag av viktige regnskapsprinsipper.

Etter vår mening

- oppfyller årsregnskapet gjeldende lovkrav,
- gir selskapsregnskapet et rettviseende bilde av selskapets finansielle stilling per 31. desember 2023 og av dets resultater og kontantstrømmer for regnskapsåret avsluttet per denne datoen i samsvar med regnskapslovens regler og god regnskapsskikk i Norge, og
- gir konsernregnskapet et rettviseende bilde av konsernets finansielle stilling per 31. desember 2023 og av dets resultater og kontantstrømmer for regnskapsåret avsluttet per denne datoen i samsvar med regnskapslovens regler og god regnskapsskikk i Norge.

Grunnlag for konklusjonen

Vi har gjennomført revisjonen i samsvar med International Standards on Auditing (ISA-ene). Våre oppgaver og plikter i henhold til disse standardene er beskrevet nedenfor under *Revisors oppgaver og plikter ved revisjonen av årsregnskapet*. Vi er uavhengige av selskapet og konsernet i samsvar med kravene i relevante lover og forskrifter i Norge og International Code of Ethics for Professional Accountants (inkludert internasjonale uavhengighetsstandarder) utstedt av International Ethics Standards Board for Accountants (IESBA-reglene), og vi har overholdt våre øvrige etiske forpliktelser i samsvar med disse kravene. Innhentet revisjonsbevis er etter vår vurdering tilstrekkelig og hensiktsmessig som grunnlag for vår konklusjon.

Andre forhold

Selskapets årsregnskap er avlagt etter utløpet av lovens frist for avleggelse av årsregnskap.

Øvrig informasjon

Styret (ledelsen) er ansvarlig for informasjonen i årsberetningen. Øvrig informasjon omfatter informasjon i årsrapporten bortsett fra årsregnskapet og den tilhørende revisjonsberetningen. Vår konklusjon om årsregnskapet ovenfor dekker ikke informasjonen i årsberetningen.

THE POWER OF BEING UNDERSTOOD ASSURANCE | TAX | CONSULTING

RSM Norge AS (organisasjonsnummer 982316588), RSM Advokatfirma AS (organisasjonsnummer 914095573), RSM Norge Kompetanse AS (organisasjonsnummer 925107492).

RSM Norge AS er medlem av RSM-nettverket og driver under navnet RSM. RSM er foretreatningsnavnet som brukes av medlemmene i RSM-nettverket. RSM Advokatfirma AS og RSM Norge Kompetanse AS er selskaper tilknyttet RSM Norge AS.

Hvert medlem i RSM-nettverket er et selvstendig revisjons- og rådgivningsfirma med uavhengig virksomhet. RSM-nettverket er ikke selv en egen juridisk person av noen form i noen jurisdiksjon.

Penneco Dokumentnøkkel: U8L8A-MTE83-Z8CEO-Z38TH-D4N0E-ZZ6AZ





I forbindelse med revisjonen av årsregnskapet er det vår oppgave å lese årsberetningen. Formålet er å vurdere hvorvidt det foreligger vesentlig inkonsistens mellom årsberetningen og årsregnskapet og den kunnskap vi har opparbeidet oss under revisjonen av årsregnskapet, eller hvorvidt informasjon i årsberetningen ellers fremstår som vesentlig feil. Vi har plikt til å rapportere dersom årsberetningen fremstår som vesentlig feil. Vi har ingenting å rapportere i så henseende.

Basert på kunnskapen vi har opparbeidet oss i revisjonen, mener vi at årsberetningen

- er konsistent med årsregnskapet og
- inneholder de opplysninger som skal gis i henhold til gjeldende lovkrav.

Ledelsens ansvar for årsregnskapet

Ledelsen er ansvarlig for å utarbeide årsregnskapet og for at det gir et rettviseende bilde i samsvar med regnskapslovens regler og god regnskapsskikk i Norge. Ledelsen er også ansvarlig for slik intern kontroll som den finner nødvendig for å kunne utarbeide et årsregnskap som ikke inneholder vesentlig feilinformasjon, verken som følge av misligheter eller utilsiktede feil.

Ved utarbeidelsen av årsregnskapet er ledelsen ansvarlig for å ta standpunkt til selskapets og konsernets evne til fortsatt drift og opplyse om forhold av betydning for fortsatt drift. Forutsetningen om fortsatt drift skal legges til grunn for årsregnskapet så lenge det ikke er sannsynlig at virksomheten vil bli avvirket.

Revisors oppgaver og plikter ved revisjonen av årsregnskapet

Vårt mål er å oppnå betryggende sikkerhet for at årsregnskapet som helhet ikke inneholder vesentlig feilinformasjon, verken som følge av misligheter eller utilsiktede feil, og å avgi en revisjonsberetning som inneholder vår konklusjon. Betryggende sikkerhet er en høy grad av sikkerhet, men ingen garanti for at en revisjon utført i samsvar med ISA-ene, alltid vil avdekke vesentlig feilinformasjon. Feilinformasjon kan oppstå som følge av misligheter eller utilsiktede feil. Feilinformasjon er å anse som vesentlig dersom den enkeltvis eller samlet med rimelighet kan forventes å påvirke de økonomiske beslutningene som brukerne foretar på grunnlag av årsregnskapet.

For videre beskrivelse av revisors oppgaver og plikter vises det til:
<https://revisorforeningen.no/revisjonsberetninger>

Oslo, 20. desember 2024
RSM Norge AS

Ketil Bystrøm
Statsautorisert revisor
(elektronisk signert)



PENNEO

Signaturene i dette dokumentet er juridisk bindende. Dokument signert med "Penneo™ - sikker digital signatur". De signerende parter sin identitet er registrert, og er listet nedenfor.

"Med min signatur bekrefter jeg alle datoer og innholdet i dette dokument."

Bystrom, Ketil

Statsautorisert revisor

På vegne av: RSM Norge AS

Serienummer: no_bankid:9578-5999-4-1031044

IP: 188.95.xxx.xxx

2024-12-20 13:50:21 UTC



Penneo Dokumentnøkkel: U8L8A-MTE83-Z8CEO-Z38TH-D4N0E-ZZ6AZ

Dokumentet er signert digitalt, med **Penneo.com**. Alle digitale signatur-data i dokumentet er sikret og validert av den datamaskin-utregnede hash-verdien av det opprinnelige dokument. Dokumentet er låst og tids-stemplet med et sertifikat fra en betrodd tredje part. All kryptografisk bevis er integrert i denne PDF, for fremtidig validering (hvis nødvendig).

Hvordan bekrefter at dette dokumentet er originalen?

Dokumentet er beskyttet av ett Adobe CDS sertifikat. Når du åpner dokumentet i

Adobe Reader, skal du kunne se at dokumentet er sertifisert av **Penneo e-signature service <penneo@penneo.com>**. Dette garanterer at innholdet i dokumentet ikke har blitt endret.

Det er lett å kontrollere de kryptografiske beviser som er lokalisert inne i dokumentet, med Penneo validator - <https://penneo.com/validator>