



ÅRSREGNSKAPET FOR REGNSKAPSÅRET 2020 - GENERELL INFORMASJON

Enheten

Organisasjonsnummer: 995 094 266
Organisasjonsform: Aksjeselskap
Foretaksnavn: WESUBSEA AS
Forretningsadresse: Kontorveien 1
6517 KRISTIANSUND N

Regnskapsår

Årsregnskapets periode: 01.01.2020 - 31.12.2020

Konsern

Morselskap i konsern: Ja
Konsernregnskap lagt ved: Nei

Regnskapsregler

Regler for små foretak benyttet: Ja
Benyttet ved utarbeidelsen av årsregnskapet til selskapet: Regnskapslovens alminnelige regler

Årsregnskapet fastsatt av kompetent organ

Bekreftet av representant for selskapet: Rune Svendsen
Dato for fastsettelse av årsregnskapet: 06.02.2021

Grunnlag for avgivelse

År 2020: Årsregnskapet er elektronisk innlevert
År 2019: Tall er hentet fra elektronisk innlevert årsregnskap fra 2020

Det er ikke krav til at årsregnskapet m.v. som sendes til Regnskapsregisteret er undertegnet. Kontrollen på at dette er utført ligger hos revisor/enhetens øverste organ. Sikkerheten ivaretas ved at innsender har rolle/rettighet for innsending av årsregnskapet via Altinn, og ved at det bekreftes at årsregnskapet er fastsatt av kompetent organ.

Brønnøysundregistrene, 26.05.2022



Resultatregnskap

Beløp i: NOK	Note	2020	2019
RESULTATREGNSKAP			
Inntekter			
Salgsinntekt		10 132 572	10 397 230
Annen driftsinntekt		269 955	27 773
Sum inntekter		10 402 527	10 425 003
Kostnader			
Varekostnad		577 966	356 973
Lønnskostnad	1	2 561 842	3 601 659
Avskrivning på varige driftsmidler	2	1 913 366	2 001 641
Annen driftskostnad	1	2 172 216	2 409 601
Sum kostnader		7 225 390	8 369 874
Driftsresultat		3 177 137	2 055 129
Finansinntekter og finanskostnader			
Annen renteinntekt		18 436	93 561
Annen finansinntekt		442 375	528 915
Sum finansinntekter		460 811	622 477
Annen rentekostnad		419 622	550 372
Annen finanskostnad		344 958	66 101
Sum finanskostnader		764 581	616 473
Netto finans		-303 770	6 003
Ordinært resultat før skattekostnad		2 873 367	2 061 132
Skattekostnad på ordinært resultat	3,4	632 732	424 940
Ordinært resultat etter skattekostnad		2 240 635	1 636 192
Årsresultat		2 240 635	1 636 192
Årsresultat etter minoritetsinteresser		2 240 635	1 636 192
Overføringer og disponeringer			
Avgitt konsernbidrag		36 395	497 506



Resultatregnskap

Beløp i: NOK	Note	2020	2019
Overføringer annen egenkapital		2 204 240	1 138 686
Sum overføringer og disponeringer		2 240 635	1 636 192



Balanse

Beløp i: NOK	Note	2020	2019
BALANSE - EIENDELER			
Anleggsmidler			
Immaterielle eiendeler			
Forskning og utvikling	2,6	66 233	80 177
Konsesjoner, patenter, lisenser o.l.	2	77 852	
Utsatt skattefordel	4	112 607	14 693
Sum immaterielle eiendeler		256 692	94 870
Varige driftsmidler			
Driftsløsøre, inventar, verktøy, kontorm.	6	7 597 305	8 636 921
Sum varige driftsmidler		7 597 305	8 636 921
Finansielle anleggsmidler			
Investering i datterselskap	5	185 000	185 000
Sum finansielle anleggsmidler		185 000	185 000
Sum anleggsmidler		8 038 998	8 916 791
Omløpsmidler			
Varer			
Varer		291 676	376 669
Sum varer		291 676	376 669
Fordringer			
Kundefordringer	5,6	5 568 966	2 846 011
Andre kortsiktige fordringer		1 097 941	117 481
Konsernfordringer	5		409 441
Sum fordringer		6 666 906	3 372 934
Bankinnskudd, kontanter og lignende			
Bankinnskudd, kontanter o.l.	7	1 708 496	3 224 702
Sum bankinnskudd, kontanter og lignende		1 708 496	3 224 702
Sum omløpsmidler		8 667 079	6 974 305
SUM EIENDELER		16 706 076	15 891 096



Balanse

Beløp i: NOK	Note	2020	2019
BALANSE - EGENKAPITAL OG GJELD			
Egenkapital			
Innskutt egenkapital			
Selskapskapital	8	392 200	376 512
Overkurs		53 974	2 995
Sum innskutt egenkapital		446 174	379 507
Opptjent egenkapital			
Annen egenkapital	9	6 198 607	3 994 335
Sum opptjent egenkapital		6 198 607	3 994 335
Sum egenkapital		6 644 781	4 373 842
Gjeld			
Langsiktig gjeld			
Annen langsiktig gjeld			
Gjeld til kredittinstitusjoner	6	8 228 741	9 024 798
Sum annen langsiktig gjeld		8 228 741	9 024 798
Sum langsiktig gjeld		8 228 741	9 024 798
Kortsiktig gjeld			
Gjeld til kredittinstitusjoner			409 441
Leverandørgjeld		418 801	189 986
Betalbar skatt	3	720 382	368 317
Skyldig offentlige avgifter		189 590	194 001
Kortsiktig konserngjeld	5	46 659	637 828
Annen kortsiktig gjeld		457 121	692 882
Sum kortsiktig gjeld		1 832 553	2 492 456
Sum gjeld		10 061 295	11 517 254
SUM EGENKAPITAL OG GJELD		16 706 076	15 891 096



Brønnøysundregistrene

ÅRSREGNSKAP FOR REGNSKAPSÅRET 2020 - GENERELL INFORMASJON

Journalnummer: 2021 263423

Enheten

Organisasjonsnummer: 995 094 266
Organisasjonsform: Aksjeselskap
Foretaksnavn: WESUBSEA AS
Forretningsadresse: Kontorveien 1
6517 KRISTIANSUND N

Regnskapsår

Årsregnskapets periode: 01.01.2020 - 31.12.2020

Konsern

Morselskap i konsern: Ja
Konsernregnskap lagt ved: Nei

Regnskapsregler

Regler for små foretak benyttet: Ja
Benyttet ved utarbeidelsen av
årsregnskapet til selskapet: Regnskapslovens alminnelige regler

Årsregnskapet fastsatt av kompetent organ

Bekreftet av representant for selskapet: Rune Svendsen
Dato for fastsettelse av årsregnskapet: 06.02.2021

Grunnlag for avgivelse

År 2020: Årsregnskap er elektronisk innlevert.
År 2019: Tall er hentet fra elektronisk innlevert årsregnskap fra 2020.

Det er ikke krav til at årsregnskapet m.v. som sendes til Regnskapsregisteret er undertegnet. Kontrollen på at dette er utført ligger hos revisor/enhetens øverste organ. Sikkerheten ivaretas ved at innsender har rolle/rettighet for innsending av årsregnskapet via Altinn, og ved at det bekreftes at årsregnskapet er fastsatt av kompetent organ.

Brønnøysundregistrene, 07.06.2021



Organisasjonsnr: 995 094 266
WESUBSEA AS

RESULTATREGNSKAP

Beløp i: NOK	Note	2020	2019
RESULTATREGNSKAP			
Inntekter			
Salgsinntekt		10 132 572	10 397 230
Annen driftsinntekt		269 955	27 773
Sum inntekter		10 402 527	10 425 003
Kostnader			
Varekostnad		577 966	356 973
Lønnskostnad	1	2 561 842	3 601 659
Avskrivning på varige driftsmidler	2	1 913 366	2 001 641
Annen driftskostnad	1	2 172 216	2 409 601
Sum kostnader		7 225 390	8 369 874
Driftsresultat		3 177 137	2 055 129
Finansinntekter og finanskostnader			
Annen renteinntekt		18 436	93 561
Annen finansinntekt		442 375	528 915
Sum finansinntekter		460 811	622 477
Annen rentekostnad		419 622	550 372
Annen finanskostnad		344 958	66 101
Sum finanskostnader		764 581	616 473
Netto finans		-303 770	6 003
Ordinært resultat før skattekostnad			
Skattekostnad på ordinært resultat	3,4	632 732	424 940
Ordinært resultat etter skattekostnad		2 240 635	1 636 192
Årsresultat		2 240 635	1 636 192
Årsresultat etter minoritetsinteresser		2 240 635	1 636 192
Overføringer og disponeringer			
Avgitt konsernbidrag		36 395	497 506
Overføringer annen egenkapital	2	204 240	1 138 686
Sum overføringer og disponeringer		2 240 635	1 636 192



Organisasjonsnr: 995 094 266
WESUBSEA AS

BALANSE

Beløp i: NOK	Note	2020	2019
BALANSE - EIENDELER			
Anleggsmidler			
Immaterielle eiendeler			
Forskning og utvikling	2,6	66 233	80 177
Konsesjoner, patenter, lisenser o.l.	2	77 852	
Utsatt skattefordel	4	112 607	14 693
Sum immaterielle eiendeler		256 692	94 870
Varige driftsmidler			
Driftsløsøre, inventar, verktøy, kontorm.	6	7 597 305	8 636 921
Sum varige driftsmidler		7 597 305	8 636 921
Finansielle anleggsmidler			
Investering i datterselskap	5	185 000	185 000
Sum finansielle anleggsmidler		185 000	185 000
Sum anleggsmidler		8 038 998	8 916 791
Omløpsmidler			
Varer			
Varer		291 676	376 669
Sum varer		291 676	376 669
Fordringer			
Kundefordringer	5,6	5 568 966	2 846 011
Andre kortsiktige fordringer		1 097 941	117 481
Konsernfordringer	5		409 441
Sum fordringer		6 666 906	3 372 934
Bankinnskudd, kontanter og lignende			
Bankinnskudd, kontanter o. l.	7	1 708 496	3 224 702
Sum bankinnskudd, kontanter og lignende		1 708 496	3 224 702
Sum omløpsmidler		8 667 079	6 974 305
SUM EIENDELER		16 706 076	15 891 096

BALANSE - EGENKAPITAL OG GJELD

Egenkapital



Innskutt egenkapital			
Selskapskapital	8	392 200	376 512
Overkurs		53 974	2 995
Sum innskutt egenkapital		446 174	379 507
Opptjent egenkapital			
Annen egenkapital	9	6 198 607	3 994 335
Sum opptjent egenkapital		6 198 607	3 994 335
Sum egenkapital		6 644 781	4 373 842
Gjeld			
Langsiktig gjeld			
Annen langsiktig gjeld			
Gjeld til			
kredittinstitusjoner	6	8 228 741	9 024 798
Sum annen langsiktig gjeld		8 228 741	9 024 798
Sum langsiktig gjeld		8 228 741	9 024 798
Kortsiktig gjeld			
Gjeld til			
kredittinstitusjoner			409 441
Leverandørgjeld		418 801	189 986
Betalbar skatt	3	720 382	368 317
Skyldig offentlige avgifter		189 590	194 001
Kortsiktig konserngjeld	5	46 659	637 828
Annen kortsiktig gjeld		457 121	692 882
Sum kortsiktig gjeld		1 832 553	2 492 456
Sum gjeld		10 061 295	11 517 254
SUM EGENKAPITAL OG GJELD		16 706 076	15 891 096



Organisasjonsnr: 995 094 266
WESUBSEA AS

NOTEOPPLYSNINGER - SELSKAP - alle poster oppgitt i hele tall

Note

Regnskapsprinsipper

Note

Antall aksjer og aksjeeiere

<u>Aksjeklasse</u>	<u>Ant. aksjer</u>	<u>Pålydende</u>	<u>Bokført verdi</u>
Ordinære aksjer	392200.00	1.00	392200.00
<u>Aksjeeiere - fritekst</u>	<u>Antall</u>	<u>Eierandel</u>	<u>Aksjeklasse</u>
KTPL Invest AS	131780.00	33.60%	Ordinære aksjer
Seed Valley Invest AS	131780.00	33.60%	Ordinære aksjer
One Point 3 Holding AS	56476.00	14.40%	Ordinære aksjer
RAM invest AS	56476.00	14.40%	Ordinære aksjer
jason Wilson	15688.00	4.00%	Ordinære aksjer
<u>Sum</u>	<u>Sum antall</u>	<u>Sum eierandel</u>	
	392200.00	100.00%	

Ytelser til daglig leder

<u>Ytelser</u>	<u>Lønn</u>	<u>Pensj.forpl.</u>	<u>Andre godtgj.</u>
	726393.00		4392.00

Note

Antall årsverk i regnskapsåret

Virksomheten har hatt følgende antall årsverk:

2.00

Note

Lån og sikkerhetsstillelse til ledende personer og aksjeeiere

Er det gitt lån eller sikkerhetsstillelse til ledende personer: Nei

Note

Konsern, tilknyttet selskap og datterselskap



Tilknyttet selskap/datterselskap

<u>Navn og adresse</u>	<u>Eierandel</u>	<u>Stemmeandel</u>	<u>Egenkapital</u>	<u>Resultat</u>
Kontorveien 1 AS	100.00%	100.00%	230795.00	-57563.00
WeSubsea UK LTD	82.00%	82.00%	-1967905.00	217763.00



**Årsregnskap 2020
for
Wesubsea AS**

Organisasjonsnr. 995094266



Wesubsea AS

Resultatregnskap

	Note	2020	2019
DRIFTSINNEKTER OG DRIFTSKOSTNADER			
Driftsinntekter			
Salgsinntekt		10 132 572	10 397 230
Annen driftsinntekt		269 955	27 773
Sum driftsinntekter		10 402 527	10 425 003
Driftskostnader			
Varekostnad		577 966	356 973
Lønnskostnad	1	2 561 842	3 601 659
Avskrivning på varige driftsmidler	2	1 913 366	2 001 641
Annen driftskostnad	1	2 172 216	2 409 601
Sum driftskostnader		7 225 390	8 369 874
DRIFTSRESULTAT		3 177 137	2 055 129
FINANSINNEKTER OG FINANSKOSTNADER			
Finansinntekter			
Annen renteinntekt		18 436	93 561
Annen finansinntekt		442 375	528 915
Sum finansinntekter		460 811	622 477
Finanskostnader			
Annen rentekostnad		419 622	550 372
Annen finanskostnad		344 956	66 101
Sum finanskostnader		764 581	616 473
NETTO FINANSPOSTER		(303 770)	6 003
ORDINÆRT RES. FØR SKATTEKOSTNAD		2 873 367	2 061 132
Skattekostnad på ordinært resultat	3,4	632 732	424 940
ORDINÆRT RESULTAT		2 240 635	1 636 192
ÅRSRESULTAT		2 240 635	1 636 192
OVERF. OG DISPONERINGER			
Avgitt konsernbidrag		36 395	497 506
Overføringer annen egenkapital		2 204 240	1 138 686
SUM OVERF. OG DISP.		2 240 635	1 636 192

Årsregnskap for Wesubsea AS

Organisasjonsnr. 995094266



Wesubsea AS

Balanse pr. 31.12.2020

	Note	31.12.2020	31.12.2019
EIENDELER			
ANLEGGSMIDLER			
Immaterielle eiendeler			
Forskning og utvikling	2,6	66 233	80 177
Konsesjoner, patenter, lisenser o.l.	2	77 853	0
Utsatt skattefordel	4	112 807	14 693
Sum immaterielle eiendeler		256 693	94 870
Varige driftsmidler			
Driftsløsøre, inventar, verktøy, kontorm.	6	7 597 305	8 636 921
Sum varige driftsmidler		7 597 305	8 636 921
Finansielle anleggsmidler			
Investeringer i datterselskap	5	185 000	185 000
Sum finansielle anleggsmidler		185 000	185 000
SUM ANLEGGSMIDLER		8 038 998	8 916 791
OMLØPSMIDLER			
Varer			
Varer		291 676	376 669
Fordringer			
Kundefordringer	5,6	5 568 966	2 846 011
Fordringer på konsernselskap	5	0	409 441
Andre kortsiktige fordringer		1 097 941	117 481
Sum fordringer		6 666 906	3 372 934
Bankinnskudd, kontanter o.l.	7	1 708 496	3 224 702
SUM OMLØPSMIDLER		8 667 079	6 974 305
SUM EIENDELER		16 706 076	15 891 096

Årsregnskap for Wesubsea AS

Organisasjonsnr. 995094266



Wesubsea AS

Balanse pr. 31.12.2020

	Note	31.12.2020	31.12.2019
EGENKAPITAL OG GJELD			
EGENKAPITAL			
Innskutt egenkapital			
Selskapskapital	8	392 200	376 512
Overkurs		53 974	2 995
Sum innskutt egenkapital		446 174	379 507
Opptjent egenkapital			
Annen egenkapital	9	6 198 607	3 994 335
Sum opptjent egenkapital		6 198 607	3 994 335
SUM EGENKAPITAL		6 644 781	4 373 842
GJELD			
LANGSIKTIG GJELD			
Annen langsiktig gjeld			
Gjeld til kredittinstitusjoner	6	8 228 741	9 024 798
Sum annen langsiktig gjeld		8 228 741	9 024 798
SUM LANGSIKTIG GJELD		8 228 741	9 024 798
KORTSIKTIG GJELD			
Gjeld til kredittinstitusjoner			
Leverandørgjeld		418 801	189 986
Betalbar skatt	3	720 382	368 317
Skyldig offentlige avgifter		189 590	194 001
Kortsiktig gjeld til konsernselskap	5	46 659	637 828
Annen kortsiktig gjeld		457 121	692 882
SUM KORTSIKTIG GJELD		1 832 553	2 492 456
SUM GJELD		10 061 295	11 517 254
SUM EGENKAPITAL OG GJELD		16 706 076	15 891 096

Kristiansund 31.12.2020/ 12.03.2021
Styret i Wesubsea AS

Kjell Storvik
Styreleder

Anders Aage Lyder
Styremedlem

Øyvind Wahl
Styremedlem

Rune Svendsen
Styremedlem/daglig leder

Årsregnskap for Wesubsea AS

Organisasjonsnr. 995094266



Wesubsea AS

Noter 2020

Regnskapsprinsipper

Årsregnskapet er satt opp i samsvar med regnskapsloven og god regnskapsskikk. Selskapet kommer inn under regnskapslovens definisjon av små foretak, og Norsk Regnskapsstandard nr. 8 for små foretak er fulgt.

Klassifisering av balanseposter

Eiendeler bestemt til varig eie og bruk klassifiseres som anleggsmidler. Eiendeler som er tilknyttet varekretsløpet, klassifiseres som omløpsmidler. Fordringer klassifiseres som omløpsmidler hvis de skal tilbakebetales i løpet av ett år. For gjeld legges samme kriterier til grunn for å skille mellom langsiktig og kortsiktig gjeld. Første års avdrag på langsiktig gjeld og langsiktige fordringer klassifiseres likevel ikke som kortsiktig gjeld eller omløpsmiddel.

Anskaffelseskost

Anskaffelseskost for eiendelen omfatter kjøpesummen for eiendelen med fradrag for rabatter o.l. og med tillegg for direkte kjøpsutgifter som frakt, toll, ikke refunderbare offentlige avgifter og andre direkte utgifter til anskaffelsen.

Salgsinntekter

Inntekter ved salg av varer og tjenester vurderes til virkelig verdi av vederlaget på transaksjonstidspunktet, redusert med merverdiavgift, rabatter, avslag og returferte varer. Tjenester blir inntektsført i takt med utførelsen. Resultatføring av vederlaget skjer når produktet er overlevert kunde, og det ikke er uoppfylte forpliktelser som kan påvirke kundens aksept av produktet. Levering anses å være foretatt når produktet er levert på avtalt sted, og risiko for tap og ukurans er overført til kunden. Avsetninger for reklamasjoner, returer og eventuelle kvantumsrabatter skjer på bakgrunn av erfaringstall fra tidligere perioder.

Varige driftsmidler

Varige driftsmidler balanseføres og avskrives lineært over driftsmidlenes forventede utnyttbare levetid. Når det senere er en indikasjon på at levetiden til et driftsmiddel avviker fra det som er lagt til grunn ved anskaffelsen, og avviket er betydelig, endres avskrivningsplanen, og gjenværende balanseført verdi fordeles over det nye estimatet på levetid. Vedlikehold av driftsmidlene kostnadsføres, mens påkostninger og forbedringer tillegges kostpris på driftsmiddelet og avskrives i takt med driftsmiddelet. Det betyr blant annet at ved kjøp av brukt driftsmiddel trekkes skillet mellom vedlikehold og påkostning/forbedring i forhold til driftsmiddelets stand på anskaffelsestidspunktet. Levetid fremkommer av de avskrivningssatsene som er angitt i noteopplysningene.

Nedskrivning av anleggsmidler

Ved indikasjon på at balanseført verdi av et anleggsmiddel er høyere enn virkelig verdi, foretas det test av verdifall. Testen foretas for det laveste nivå av anleggsmiddel som har selvstendige kontantstrømmer. Hvis balanseført verdi er høyere enn både salgsværdi og bruksværdi, foretas et nedskrivning til det høyeste av salgsværdi og gjenvinnbart beløp.

Tidligere nedskrivninger reverseres hvis forutsetningene for nedskrivningen ikke lenger er tilstede, med unntak for tidligere nedskrivning av goodwill.

Aksjer i datterselskap

Datterselskap er selskap der morselskapet har kontroll, og dermed bestemmende innflytelse på enhetens finansielle og operasjonelle strategi, normalt ved å eie mer enn halvparten av den stemmeberettigede kapitalen. Oversikt over selskap som er datterselskap er angitt i nummerert note til regnskapet.

Noter for Wesubsea AS

Organisasjonsnr. 995094266



Wesubsea AS

Noter 2020

Aksjer i datterselskaper vurderes etter kostmetoden i selskapsregnskapet. Kostprisen økes når morselskapet tilfører datterselskapet økt egenkapital ved kapitalutvidelse, eller når det gis konsernbidrag fra morselskapet til datterselskapet. Mottatt utbytte og konsernbidrag resultatføres i utgangspunktet som inntekt, men bare i den grad mottatt utbytte og konsernbidrag ikke i vesentlig grad overstiger vår andel av opptjent egenkapital i selskapet i vår eiertid. Mottatt utbytte som etter denne vurderingen ikke blir inntektsført, vil føres som en reduksjon av anskaffelseskost. Morselskapet regnskapsfører utbytte og konsernbidrag det samme året som datterselskapet avsetter beløpet.

Varer

Varer vurderes til det laveste av anskaffelseskost (etter FIFU-prinsippet) og virkelig verdi.

Fordringer

Kundefordringer føres opp i balansen etter fradrag for avsetning til forventet tap. Avsetning for tap foretas etter en individuell vurdering av de vesentligste kundefordringene. I tillegg beregnes en avsetning som skal dekke påregnelig tapsrisiko. Ved den individuelle vurderingen anses utsettelse og mangler ved betalinger, og eventuelle andre kjente opplysninger om at en kunde har økonomiske problemer, som indikatorer på at det må avsettes for tap.

Andre fordringer, både omløpsfordringer og anleggsfordringer, føres opp til det laveste av pålydende og virkelig verdi. Virkelig verdi er nåverdien av fremtidige innbetalinger. Det foretas likevel ikke neddiskontering når effekten av neddiskontering er uvesentlig for regnskapet. Avsetning til tap vurderes på samme måte som for kundefordringer.

Gjeld

Gjeld balanseføres til nominelt gjeldsbeløp.

Skatter

Skattekostnaden i resultatregnskapet omfatter både periodens betalbare skatt og endring i utsatt skatt. Utsatt skatt beregnes på grunnlag av de midlertidige forskjellene som eksisterer mellom regnskapsmessige og skattemessige verdier, og eventuelt skattemessig underskudd til framføring, ved utgangen av regnskapsåret. Skatteøkende og skattereduserende midlertidige forskjeller som reverserer eller kan reversere i samme periode, utlignes. Utsatt skattefordel på netto skattereduserende forskjeller og underskudd til framføring som ikke kan utlignes, balanseføres i den grad skattefordelen antas å kunne utnyttes gjennom framtidig skattepliktig inntekt. Oppføring av utsatt skattefordel på netto skattereduserende forskjeller som ikke er utlignet, og underskudd til framføring, begrunnes med antatt framtidig inntjening. Utsatt skatt og utsatt skattefordel som kan balanseføres, oppføres netto i balansen. Utsatt skatt og utsatt skattefordel er beregnet med skattesatsen ved utgangen av regnskapsåret, som er 22 %.

Noter for Wesubsea AS

Organisasjonsnr. 995094266



Wesubsea AS

Noter 2020

Note 1 - Lønnskostnad

Selskapet har hatt 4 årsverk i regnskapsåret.

Spesifikasjon av lønnskostnader	I år	I fjor
Lønn	2 073 056	2 901 657
Arbeidsgiveravgift	287 328	437 919
Pensjonskostnader	123 668	186 584
Andre lønnsrelaterte ytelser	77 789	75 499
Totalt	2 561 842	3 601 659

Ytelser til ledende personer og revisor

	I år
Daglig leder	726 393
Daglig leders andre ytelser	4 392
Styret	25 000
Revisjon	27 000
Andre tjenester	4 000
Samlet honorar til revisor	31 000

Selskapet har pliktig obligatorisk tjenestepensjon og yrkesskadeforsikring.

Note 2 - Avskrivning på varige driftsmidler

	Avskrivningstabell		
	Patent	FOU	Driftsløsøre
Anskaffelseskost pr. 1/1		139 439	21 892 343
+ Tilgang	77 853		859 807
- Avgang			
Anskaffelseskost pr. 31/12	77 853	139 439	22 752 150
Akk. av/nedskr. pr 1/1	0	59 262	13 255 423
+ Ordinære avskrivninger	0	13 944	1 899 422
-avgang avskrivninger			
Akk. av/nedskr. pr. 31/12	0	73 206	15 154 845
Balanseført verdi pr 31/12	77 853	66 233	7 597 305
Prosentstøtte for ord. avskr.	0	5	10-33

Note 3 - Skattekostnad på ordinært resultat

Spesifikasjon av årets skattegrunnlag: 2020

Noter for Wesubsea AS Organisasjonsnr. 995094266



Wesubsea AS

Noter 2020

Resultat før skattekostnader	2 873 367
Permanente og andre forskjeller	2 691
Endring i midlertidige forskjeller	445 065
Ytet konsernbidrag	46 659
Inntekt	3 274 463

Note 4 - Utsatt skatt

Utsatt skatt/utsatt skattefordel

	2020	2019
+ Driftsmidler inkl. goodwill	1 888 147	2 333 212
+ Utestående fordringer	-2 400 000	-2 400 001
= Grunnlag utsatt skatt	-511 853	-66 789
Utsatt skatt	0	0
Negativt grunnlag utsatt skatt	511 854	66 789
= Grunnlag utsatt skattefordel	511 854	66 789
Utsatt skattefordel	112 607	14 694
Grunnlag ikke bokført utsatt skattefordel	0	5
Ikke bokført utsatt skattefordel	0	1
Bokført utsatt skattefordel	112 607	14 693

Note 5 - Investeringer i datterselskap

Selskapet kommer inn under reglene om små selskaper, definert i regnskapslovens §1-6, og har med hjemmel i regnskapslovens §3-2, 3. ledd unnlatt å utarbeide konsernregnskap.

Selskapet har følgende datterselskaper:

Datterselskap:	Eierandel %	Verdi balansen	Årsresultat	Balanseført EK 31.12.
WeOffshore AS	100 %	30 000	-57 563	230 795
WeSubsea UK LTD	82 %	155 000	217 763	-1 967 905
Totalt		185 000		

Konsernfordringer og -gjeld:

Gruppe i balansen:	Pr 31.12.	Pr 01.01.
Kortsiktige fordringer	7 198 139	5 540 388
Avsetning til tap konsernfordring	-2 400 000	-2 400 000
Kortsiktig gjeld inkludert leverandørgjeld	221 972	661 480

Noter for Wesubsea AS

Organisasjonsnr. 995094266



Wesubsea AS

Noter 2020

Note 6 - Gjeld til kredittinstitusjoner

	I år	I fjor
Gjeldspost med forfall senere enn 5 år fra balansedagen		
Pantesikret gjeld		
Langsiktig gjeld		
Gjeld til kredittinstitusjoner	8 228 742	9 024 798
Kortsiktig gjeld		
Gjeld til kredittinstitusjoner	0	409 441
Pantsatte eiendeler (balanseførte verdier):		
Driftsmidler	7 597 305	8 622 282
Kundefordringer	5 568 966	2 846 011

Note 7 - Bankinnskudd, kontanter o.l.

Bundne bankinnskudd ut over skattetrekkinnskudd utgjør pr 31.12. i år kr 88 083 og utgjorde pr 31.12. i fjor kr 118 821.

Note 8 - Selskapskapital

Selskapet har 392 200 aksjer hver pålydende kr 1, samlet aksjekapital utgjør kr 392 200

Selskapet aksjekapital er oppdelt i følgende aksjeklasser:

Aksjonærens navn	Antall aksjer	Eierandel
KTPL Invest AS	131 780	33,6 %
Seed Valley Invest AS	131 780	33,6 %
One Point 3 Holding AS	56 476	14,4 %
RAM Invest AS	56 476	14,4 %
Jason Wilson	15 688	4 %

Aksjonærer i KTPL Invest AS og Seed Valley Invest AS, Øivind Wahl og Kjell Stovik er styremedlemmer i WeSubsea AS. Aksjonærer i One Point 3 Holding AS og RAM Invest AS, Rune Svendsen og Anders Lyder er styremedlemmer i Wesubsea AS.

Note 9 - Annen egenkapital

Noter for Wesubsea AS

Organisasjonsnr. 995094266



Wesubsea AS

Noter 2020

	Aksjekapital / selskapskapital	Overkurs	Annen egenkapital	Sum egenkapital
Pr 1.1.	376 512	2 995	3 994 335	4 373 842
+Fra årets resultat			2 204 240	2 204 240
+/-Andre transaksjoner:	15 688	50 979	33	66 700
Pr 31.12.	392 200	53 974	6 198 607	6 644 781

Andre transaksjoner består av:

Utvidelse av aksjekapital ved utstedelser av nye aksjer.

Konsernbidrag til WeOffshore, er bokført direkte mot egenkapitalen etter God regnskapsskikk for små foretak, konsernbidraget dekker underskudd i datterselskapet.

Noter for Wesubsea AS

Organisasjonsnr. 995094266



Til generalforsamlingen i Wesubsea AS

Uavhengig revisors beretning

Uttalelse om revisjonen av årsregnskapet

Konklusjon

Vi har revidert Wesubsea AS' årsregnskap som viser et overskudd på kr 2 240 635. Årsregnskapet består av balanse per 31. desember 2020 og resultatregnskap for regnskapsåret avsluttet per denne datoen og noter til årsregnskapet, herunder et sammendrag av viktige regnskapsprinsipper.

Etter vår mening er det medfølgende årsregnskapet avgitt i samsvar med lov og forskrifter og gir et rettviseende bilde av selskapets finansielle stilling per 31. desember 2020, og av dets resultater for regnskapsåret avsluttet per denne datoen i samsvar med regnskapslovens regler og god regnskapsskikk i Norge.

Grunnlag for konklusjonen

Vi har gjennomført revisjonen i samsvar med lov, forskrift og god revisjonsskikk i Norge, herunder de internasjonale revisjonsstandardene (ISA-ene). Våre oppgaver og plikter i henhold til disse standardene er beskrevet i Revisors oppgaver og plikter ved revisjon av årsregnskapet. Vi er uavhengige av selskapet slik det kreves i lov og forskrift, og har overholdt våre øvrige etiske forpliktelser i samsvar med disse kravene. Etter vår oppfatning er innhentet revisjonsbevis tilstrekkelig og hensiktsmessig som grunnlag for vår konklusjon.

Styret og daglig leders ansvar for årsregnskapet

Styret og daglig leder (ledelsen) er ansvarlig for å utarbeide årsregnskapet i samsvar med lov og forskrifter, herunder for at det gir et rettviseende bilde i samsvar med regnskapslovens regler og god regnskapsskikk i Norge. Ledelsen er også ansvarlig for slik intern kontroll som den finner nødvendig for å kunne utarbeide et årsregnskap som ikke inneholder vesentlig feilinformasjon, verken som følge av misligheter eller utilsiktede feil.

Ved utarbeidelsen av årsregnskapet må ledelsen ta standpunkt til selskapets evne til fortsatt drift og opplyse om forhold av betydning for fortsatt drift. Forutsetningen om fortsatt drift skal legges til grunn for årsregnskapet så lenge det ikke er sannsynlig at virksomheten vil bli avvirket.

Norvik Revisjon AS
Revisorregisteret/Foretaksnummer Org.nr 823 191 022 MVA
Autorisert regnskapsførerselskap
Adresse: Storgata 41, 6508 Kristiansund
Tlf. 45 83 57 07
cato@norvikrevisjon.no
www.norvikrevisjon.no



Revisors oppgaver og plikter ved revisjonen av årsregnskapet

Vårt mål er å oppnå betryggende sikkerhet for at årsregnskapet som helhet ikke inneholder vesentlig feilinformasjon, verken som følge av misligheter eller utilsiktede feil, og å avgi en revisjonsberetning som inneholder vår konklusjon. Betryggende sikkerhet er en høy grad av sikkerhet, men ingen garanti for at en revisjon utført i samsvar med lov, forskrift og god revisjonsskikk i Norge, herunder ISA-ene, alltid vil avdekke vesentlig feilinformasjon som eksisterer. Feilinformasjon kan oppstå som følge av misligheter eller utilsiktede feil. Feilinformasjon blir vurdert som vesentlig dersom den enkeltvis eller samlet med rimelighet kan forventes å påvirke økonomiske beslutninger som brukerne foretar basert på årsregnskapet.

For videre beskrivelse av revisors oppgaver og plikter vises det til revisorforeningen.no/revisjonsberetninger.

Uttalelse om andre lovmessige krav

Konklusjon om registrering og dokumentasjon

Basert på vår revisjon av årsregnskapet som beskrevet ovenfor, og kontrollhandlinger vi har funnet nødvendig i henhold til internasjonal standard for attestasjonsoppdrag (ISAE) 3000 «Attestasjonsoppdrag som ikke er revisjon eller forenklet revisorkontroll av historisk finansiell informasjon», mener vi at ledelsen har oppfylt sin plikt til å sørge for ordentlig og oversiktlig registrering og dokumentasjon av selskapets regnskapsopplysninger i samsvar med lov og god bokføringsskikk i Norge.

Kristiansund, 12. mars 2021
Norvik Revisjon AS

Cato Norvik.

Cato Norvik
Partner og statsautorisert revisor



**Årsregnskap 2020
for
Wesubsea AS**

Organisasjonsnr. 995094266



Wesubsea AS

Resultatregnskap

	Note	2020	2019
DRIFTSINNEKTER OG DRIFTSKOSTNADER			
Driftsinntekter			
Salgsinntekt		10 132 572	10 397 230
Annen driftsinntekt		269 955	27 773
Sum driftsinntekter		10 402 527	10 425 003
Driftskostnader			
Varekostnad		577 966	356 973
Lønnskostnad	1	2 561 842	3 601 659
Avskrivning på varige driftsmidler	2	1 913 366	2 001 641
Annen driftskostnad	1	2 172 216	2 409 601
Sum driftskostnader		7 225 390	8 369 874
DRIFTSRESULTAT		3 177 137	2 055 129
FINANSINNEKTER OG FINANSKOSTNADER			
Finansinntekter			
Annen renteinntekt		18 436	93 561
Annen finansinntekt		442 375	528 915
Sum finansinntekter		460 811	622 477
Finanskostnader			
Annen rentekostnad		419 622	550 372
Annen finanskostnad		344 958	66 101
Sum finanskostnader		764 581	616 473
NETTO FINANSPOSTER		(303 770)	6 003
ORDINÆRT RES. FØR SKATTEKOSTNAD		2 873 367	2 061 132
Skattekostnad på ordinært resultat	3,4	632 732	424 940
ORDINÆRT RESULTAT		2 240 635	1 636 192
ÅRSRESULTAT		2 240 635	1 636 192
OVERF. OG DISPONERINGER			
Avgitt konsernbidrag		36 395	497 506
Overføringer annen egenkapital		2 204 240	1 138 686
SUM OVERF. OG DISP.		2 240 635	1 636 192



Wesubsea AS

Balanse pr. 31.12.2020

	Note	31.12.2020	31.12.2019
EIENDELER			
ANLEGGSMIDLER			
Immaterielle eiendeler			
Forskning og utvikling	2,6	66 233	80 177
Konsesjoner, patenter, lisenser o.l.	2	77 853	0
Utsatt skattefordel	4	112 607	14 693
Sum immaterielle eiendeler		256 693	94 870
Varige driftsmidler			
Driftsløsøre, inventar, verktøy, kontorm.	6	7 597 305	8 636 921
Sum varige driftsmidler		7 597 305	8 636 921
Finansielle anleggsmidler			
Investeringer i datterselskap	5	185 000	185 000
Sum finansielle anleggsmidler		185 000	185 000
SUM ANLEGGSMIDLER		8 038 998	8 916 791
OMLØPSMIDLER			
Varer		291 676	376 669
Fordringer			
Kundefordringer	5,6	5 568 966	2 846 011
Fordringer på konsernselskap	5	0	409 441
Andre kortsiktige fordringer		1 097 941	117 481
Sum fordringer		6 666 906	3 372 934
Bankinnskudd, kontanter o.l.	7	1 708 496	3 224 702
SUM OMLØPSMIDLER		8 667 079	6 974 305
SUM EIENDELER		16 706 076	15 891 096




Wesubsea AS

Balanse pr. 31.12.2020


	Note	31.12.2020	31.12.2019
EGENKAPITAL OG GJELD			
EGENKAPITAL			
Innskutt egenkapital			
Selskapskapital	8	392 200	376 512
Overkurs		53 974	2 995
Sum innskutt egenkapital		446 174	379 507
Opptjent egenkapital			
Annen egenkapital	9	6 198 607	3 994 335
Sum opptjent egenkapital		6 198 607	3 994 335
SUM EGENKAPITAL		6 644 781	4 373 842
GJELD			
LANGSIKTIG GJELD			
Annen langsiktig gjeld			
Gjeld til kredittinstitusjoner	6	8 228 741	9 024 798
Sum annen langsiktig gjeld		8 228 741	9 024 798
SUM LANGSIKTIG GJELD		8 228 741	9 024 798
KORTSIKTIG GJELD			
Gjeld til kredittinstitusjoner			
		0	409 441
Leverandørgjeld		418 801	189 986
Betalbar skatt	3	720 382	368 317
Skyldig offentlige avgifter		189 590	194 001
Kortsiktig gjeld til konsernselskap	5	46 659	637 828
Annen kortsiktig gjeld		457 121	692 882
SUM KORTSIKTIG GJELD		1 832 553	2 492 456
SUM GJELD		10 061 295	11 517 254
SUM EGENKAPITAL OG GJELD		16 706 076	15 891 096

Kristiansund 31.12.2020/ 12.03.2021


Styret i Wesubsea AS




Kjell Storvik
Styreleder



Øyvind Wahl
Styremedlem



Anders Aage Lyder
Styremedlem



Rune Svendsen
Styremedlem/daglig leder



Wesubsea AS

Noter 2020

Regnskapsprinsipper

Årsregnskapet er satt opp i samsvar med regnskapsloven og god regnskapsskikk. Selskapet kommer inn under regnskapslovens definisjon av små foretak, og Norsk Regnskapsstandard nr. 8 for små foretak er fulgt.

Klassifisering av balanseposter

Eiendeler bestemt til varig eie og bruk klassifiseres som anleggsmidler. Eiendeler som er tilknyttet varekretsløpet, klassifiseres som omløpsmidler. Fordringer klassifiseres som omløpsmidler hvis de skal tilbakebetales i løpet av ett år. For gjeld legges samme kriterier til grunn for å skille mellom langsiktig og kortsiktig gjeld. Første års avdrag på langsiktig gjeld og langsiktige fordringer klassifiseres likevel ikke som kortsiktig gjeld eller omløpsmiddel.

Anskaffelseskost

Anskaffelseskost for eiendelen omfatter kjøpesummen for eiendelen med fradrag for rabatter o.l. og med tillegg for direkte kjøpsutgifter som frakt, toll, ikke refunderbare offentlige avgifter og andre direkte utgifter til anskaffelsen.

Salgsinntekter

Inntekter ved salg av varer og tjenester vurderes til virkelig verdi av vederlaget på transaksjonstidspunktet, redusert med merverdiavgift, rabatter, avslag og returnerte varer. Tjenester blir inntektsført i takt med utførelsen. Resultatføring av vederlaget skjer når produktet er overlevert kunde, og det ikke er uoppfylte forpliktelser som kan påvirke kundens aksept av produktet. Levering anses å være foretatt når produktet er levert på avtalt sted, og risiko for tap og ukurans er overført til kunden. Avsetninger for reklamasjoner, returer og eventuelle kvantumsrabatter skjer på bakgrunn av erfaringstall fra tidligere perioder.

Varige driftsmidler

Varige driftsmidler balanseføres og avskrives lineært over driftsmidlenes forventede utnyttbare levetid. Når det senere er en indikasjon på at levetiden til et driftsmiddel avviker fra det som er lagt til grunn ved anskaffelsen, og avviket er betydelig, endres avskrivningsplanen, og gjenværende balanseført verdi fordeles over det nye estimatet på levetid. Vedlikehold av driftsmidlene kostnadsføres, mens påkostninger og forbedringer tillegges kostpris på driftsmiddelet og avskrives i takt med driftsmiddelet. Det betyr blant annet at ved kjøp av brukt driftsmiddel trekkes skillet mellom vedlikehold og påkostning/forbedring i forhold til driftsmiddelets stand på anskaffelsestidspunktet. Levetid fremkommer av de avskrivningssatsene som er angitt i noteopplysningene.

Nedskrivning av anleggsmidler

Ved indikasjon på at balanseført verdi av et anleggsmiddel er høyere enn virkelig verdi, foretas det test av verdifall. Testen foretas for det laveste nivå av anleggsmiddel som har selvstendige kontantstrømmer. Hvis balanseført verdi er høyere enn både salgsverdi og bruksverdi, foretas et nedskrivning til det høyeste av salgsverdi og gjenvinnbart beløp.

Tidligere nedskrivninger reverseres hvis forutsetningene for nedskrivningen ikke lenger er tilstede, med unntak for tidligere nedskrivning av goodwill.

Aksjer i datterselskap

Datterselskap er selskap der morselskapet har kontroll, og dermed bestemmende innflytelse på enhetens finansielle og operasjonelle strategi, normalt ved å eie mer enn halvparten av den



Wesubsea AS

Noter 2020

stemmeberettigede kapitalen. Oversikt over selskap som er datterselskap er angitt i nummerert note til regnskapet.

Aksjer i datterselskaper vurderes etter kostmetoden i selskapsregnskapet. Kostprisen økes når morselskapet tilfører datterselskapet økt egenkapital ved kapitalutvidelse, eller når det gis konsernbidrag fra morselskapet til datterselskapet. Mottatt utbytte og konsernbidrag resultatføres i utgangspunktet som inntekt, men bare i den grad mottatt utbytte og konsernbidrag ikke i vesentlig grad overstiger vår andel av opptjent egenkapital i selskapet i vår eiertid. Mottatt utbytte som etter denne vurderingen ikke blir inntektsført, vil føres som en reduksjon av anskaffelseskost. Morselskapet regnskapsfører utbytte og konsernbidrag det samme året som datterselskapet avsetter beløpet.

Varer

Varer vurderes til det laveste av anskaffelseskost (etter FIFO-prinsippet) og virkelig verdi.

Fordringer

Kundefordringer føres opp i balansen etter fradrag for avsetning til forventet tap. Avsetning for tap foretas etter en individuell vurdering av de vesentligste kundefordringene. I tillegg beregnes en avsetning som skal dekke påregnelig tapsrisiko. Ved den individuelle vurderingen anses utsettelse og mangler ved betalinger, og eventuelle andre kjente opplysninger om at en kunde har økonomiske problemer, som indikatorer på at det må avsettes for tap.

Andre fordringer, både omløpsfordringer og anleggfordringer, føres opp til det laveste av pålydende og virkelig verdi. Virkelig verdi er nåverdien av fremtidige innbetalinger. Det foretas likevel ikke neddiskontering når effekten av neddiskontering er uvesentlig for regnskapet. Avsetning til tap vurderes på samme måte som for kundefordringer.

Gjeld

Gjeld balanseføres til nominelt gjeldsbeløp.

Skatter

Skattekostnaden i resultatregnskapet omfatter både periodens betalbare skatt og endring i utsatt skatt. Utsatt skatt beregnes på grunnlag av de midlertidige forskjellene som eksisterer mellom regnskapsmessige og skattemessige verdier, og eventuelt skattemessig underskudd til framføring, ved utgangen av regnskapsåret. Skatteøkende og skattereduserende midlertidige forskjeller som reverserer eller kan reversere i samme periode, utlignes. Utsatt skattefordel på netto skattereduserende forskjeller og underskudd til framføring som ikke kan utlignes, balanseføres i den grad skattefordelen antas å kunne utnyttes gjennom framtidig skattepliktig inntekt. Oppføring av utsatt skattefordel på netto skattereduserende forskjeller som ikke er utlignet, og underskudd til framføring, begrunnes med antatt framtidig inntjening. Utsatt skatt og utsatt skattefordel som kan balanseføres, oppføres netto i balansen. Utsatt skatt og utsatt skattefordel er beregnet med skattesatsen ved utgangen av regnskapsåret, som er 22 %.



Wesubsea AS

Noter 2020

Note 1 - Lønnskostnad

Selskapet har hatt 4 årsverk i regnskapsåret.

Spesifikasjon av lønnskostnader	I år	I fjor
Lønn	2 073 056	2 901 657
Arbeidsgiveravgift	287 328	437 919
Pensjonskostnader	123 668	186 584
Andre lønnsrelaterte ytelser	77 789	75 499
Totalt	2 561 842	3 601 659

Ytelser til ledende personer og revisor

	I år
Daglig leder	726 393
Daglig leders andre ytelser	4 392
Styret	25 000
Revisjon	27 000
Andre tjenester	4 000
Samlet honorar til revisor	31 000

Selskapet har pliktig obligatorisk tjenestepensjon og yrkesskadeforsikring.

Note 2 - Avskrivning på varige driftsmidler

Avskrivningstablå

	Patent	FOU	Driftsløsøre
Anskaffelseskost pr. 1/1		139 439	21 892 343
+ Tilgang	77 853		859 807
- Avgang			
Anskaffelseskost pr. 31/12	77 853	139 439	22 752 150
Akk. av/nedskr. pr 1/1	0	59 262	13 255 423
+ Ordinære avskrivninger	0	13 944	1 899 422
-avgang avskrivninger			
Akk. av/nedskr. pr. 31/12	0	73 206	15 154 845
Balansført verdi pr 31/12	77 853	66 233	7 597 305
Prosentats for ord. avskr.	0	5	10-33



Wesubsea AS

Noter 2020

Note 3 - Skattekostnad på ordinært resultat

Spesifikasjon av årets skattegrunnlag:	2020
Resultat før skattekostnader	2 873 367
Permanente og andre forskjeller	2 691
Endring i midlertidige forskjeller	445 065
Ytet konsernbidrag	46 659
Inntekt	3 274 463

Note 4 - Utsatt skatt

Utsatt skatt/utsatt skattefordel

	2020	2019
+ Driftsmidler inkl. goodwill	1 888 147	2 333 212
+ Utestående fordringer	-2 400 000	-2 400 001
= Grunnlag utsatt skatt	-511 853	-66 789
Utsatt skatt	0	0
Negativt grunnlag utsatt skatt	511 854	66 789
= Grunnlag utsatt skattefordel	511 854	66 789
Utsatt skattefordel	112 607	14 694
Grunnlag ikke bokført utsatt skattefordel	0	5
Ikke bokført utsatt skattefordel	0	1
Bokført utsatt skattefordel	112 607	14 693

Note 5 - Investeringer i datterselskap

Selskapet kommer inn under reglene om små selskaper, definert i regnskapslovens §1-6, og har med hjemmel i regnskapslovens §3-2, 3. ledd unnlatt å utarbeide konsernregnskap.

Selskapet har følgende datterselskaper:

Datterselskap:	Eierandel %	Verdi balansen	Årsresultat	Balanseført EK 31.12.
WeOffshore AS	100 %	30 000	-57 563	230 795
WeSubsea UK LTD	82 %	155 000	217 763	-1 967 905
Totalt		185 000		

Konsernfordringer og -gjeld:

Noter for Wesubsea AS Organisasjonsnr. 995094266



Wesubsea AS

Noter 2020

Gruppe i balansen:	Pr 31.12.	Pr 01.01.
Kortsiktige fordringer	7 198 139	5 540 388
Avsetning til tap konsernfordring	-2 400 000	-2 400 000
Kortsiktig gjeld inkludert leverandørgjeld	221 972	661 480

Note 6 - Gjeld til kredittinstitusjoner

	I år	I fjor
Gjeldspost med forfall senere enn 5 år fra balansedagen		
Pantesikret gjeld		
Langsiktig gjeld		
Gjeld til kredittinstitusjoner	8 228 742	9 024 798
Kortsiktig gjeld		
Gjeld til kredittinstitusjoner	0	409 441
Pantsatte eiendeler (balanseførte verdier):		
Driftsmidler	7 597 305	8 622 282
Kundefordringer	5 568 966	2 846 011

Note 7 - Bankinnskudd, kontanter o.l.

Bundne bankinnskudd ut over skattetrekkinnnskudd utgjør pr 31.12. i år kr 88 083 og utgjorde pr 31.12. i fjor kr 118 821.



Wesubsea AS

Noter 2020

Note 8 - Selskapskapital

Selskapet har 392 200 aksjer hver pålydende kr 1, samlet aksjekapital utgjør kr 392 200

Selskapet aksjekapital er oppdelt i følgende aksjeklasser:

Aksjonærens navn	Antall aksjer	Eierandel
KTPL Invest AS	131 780	33,6 %
Seed Valley Invest AS	131 780	33,6 %
One Point 3 Holding AS	56 476	14,4 %
RAM Invest AS	56 476	14,4 %
Jason Wilson	15 688	4 %

Aksjonærer i KTPL Invest AS og Seed Valley Invest AS, Øvind Wahl og Kjell Storvik er styremedlemmer i WeSubsea AS. Aksjonærer i One Point 3 Holding AS og RAM Invest AS, Rune Svendsen og Anders Lyder er styremedlemmer i Wesubsea AS.

Note 9 - Annen egenkapital

	Aksjekapital / selskapskapital	Overkurs	Annen egenkapital	Sum egenkapital
Pr 1.1.	376 512	2 995	3 994 335	4 373 842
+Fra årets resultat			2 204 240	2 204 240
+/-Andre transaksjoner:	15 688	50 979	33	66 700
Pr 31.12.	392 200	53 974	6 198 607	6 644 781

Andre transaksjoner består av:

Utvidelse av aksjekapital ved utstedelser av nye aksjer.

Konsernbidrag til WeOffshore, er bokført direkte mot egenkapitalen etter God regnskapsskikk for små foretak, konsernbidraget dekker underskudd i datterselskapet.