



ÅRSREGNSKAPET FOR REGNSKAPSÅRET 2023 - GENERELL INFORMASJON

Enheten

Organisasjonsnummer: 989 248 855
Organisasjonsform: Aksjeselskap
Foretaksnavn: KAP HOLDING AS
Forretningsadresse: Hoffsvveien 15
0275 OSLO

Regnskapsår

Årsregnskapets periode: 01.01.2023 - 31.12.2023

Konsern

Morselskap i konsern: Ja
Konsernregnskap lagt ved: Nei

Regnskapsregler

Regler for små foretak benyttet: Ja
Benyttet ved utarbeidelsen av årsregnskapet til selskapet: Regnskapslovens alminnelige regler

Årsregnskapet fastsatt av kompetent organ

Bekreftet av representant for selskapet: LAURITZEN & CO AS
Dato for fastsettelse av årsregnskapet: 28.02.2024

Grunnlag for avgivelse

År 2023: Årsregnskapet er elektronisk innlevert
År 2022: Tall er hentet fra elektronisk innlevert årsregnskap fra 2023

Det er ikke krav til at årsregnskapet m.v. som sendes til Regnskapsregisteret er undertegnet. Kontrollen på at dette er utført ligger hos revisor/enhetens øverste organ. Sikkerheten ivaretas ved at innsender har rolle/rettighet for innsending av årsregnskapet via Altinn, og ved at det bekreftes at årsregnskapet er fastsatt av kompetent organ.

Brønnøysundregistrene, 11.02.2025



Resultatregnskap

Beløp i: NOK	Note	2023	2022
RESULTATREGNSKAP			
Inntekter			
Salgsinntekt		609 706	2 441 748
Sum inntekter		609 706	2 441 748
Kostnader			
Varekostnad			413 050
Lønnskostnad	1	-911	1 459 356
Avskrivning av driftsmidler og immaterielle eiendeler	2	62 500	68 200
Annen driftskostnad	1	207 616	469 114
Sum kostnader		269 205	2 409 720
Driftsresultat		340 501	32 028
Finansinntekter og finanskostnader			
Annen renteinntekt			445
Annen finansinntekt		2 000 204	
Sum finansinntekter		2 000 204	445
Annen rentekostnad		4 585	314
Sum finanskostnader		4 585	314
Netto finans		1 995 619	131
Ordinært resultat før skattekostnad		2 336 120	32 159
Skattekostnad på resultat	3	49 753	380 726
Ordinært resultat etter skattekostnad		2 286 367	-348 567
Årsresultat		2 286 367	-348 567
Årsresultat etter minoritetsinteresser		2 286 367	-348 567
Totalresultat	4	2 286 367	-348 567
Overføringer og disponeringer			
Ordinært utbytte		2 000 000	1 000 000



Resultatregnskap

Beløp i: NOK	Note	2023	2022
Konsernbidrag			-1 552 671
Avsatt til annen egenkapital		286 367	204 104
Sum overføringer og disponeringer		2 286 367	-348 567



Balanse

Beløp i: NOK	Note	2023	2022
BALANSE - EIENDELER			
Anleggsmidler			
Immaterielle eiendeler			
Utsatt skattefordel	3		
Varige driftsmidler			
Tomter, bygninger o.a. fast eiendom	2		
Maskiner og anlegg	2		
Skip og flytende installasjoner	2		
Driftsløsøre, inventar o.a. utstyr	2	114 700	177 200
Sum varige driftsmidler	2	114 700	177 200
Finansielle anleggsmidler			
Investering i datterselskap	5		
Investering i annet foretak i samme konsern	5	902 703	872 703
Andre langsiktige fordringer			
Sum finansielle anleggsmidler		902 703	872 703
Sum anleggsmidler		1 017 403	1 049 903
Omløpsmidler			
Varer			
Fordringer			
Kundefordringer		46 194	
Andre kortsiktige fordringer		143 403	39 018
Konsernfordringer			1 552 671
Sum fordringer		189 596	1 591 689
Investeringer			
Aksjer og andeler i foretak i samme konsern	5		
Bankinnskudd, kontanter og lignende			
Bankinnskudd, kontanter o.l.		273 934	387 743
Sum bankinnskudd, kontanter og lignende		273 934	387 743



Balanse

Beløp i: NOK	Note	2023	2022
Sum omløpsmidler		463 531	1 979 433
SUM EIENDELER		1 480 934	3 029 336

BALANSE - EGENKAPITAL OG GJELD

Egenkapital

Innskutt egenkapital

Aksjekapital	6	100 000	100 000
Beholdning av egne aksjer	6		
Overkurs		148 715	148 715
Sum innskutt egenkapital		248 715	248 715

Opptjent egenkapital

Annen egenkapital	7	625 316	338 949
Sum opptjent egenkapital		625 316	338 949
Sum egenkapital	4	874 031	587 664

Gjeld

Langsiktig gjeld

Utsatt skatt	3	14 804	
Sum avsetninger for forpliktelser		14 804	
Annen langsiktig gjeld			
Sum langsiktig gjeld		14 804	0

Kortsiktig gjeld

Leverandørgjeld		22 997	33 138
Betalbar skatt	3	34 949	380 726
Skyldig offentlige avgifter			20 893
Utbytte		2 000 000	1 000 000
Annen kortsiktig gjeld		-1 465 847	1 006 914
Sum kortsiktig gjeld		592 099	2 441 672
Sum gjeld		606 903	2 441 672



Balanse

Beløp i: NOK	Note	2023	2022
SUM EGENKAPITAL OG GJELD		1 480 934	3 029 336



Brønnøysundregistrene

ÅRSREGNSKAP FOR REGNSKAPSÅRET 2023 - GENERELL INFORMASJON

Journalnummer: 2024 317316

Enheten

Organisasjonsnummer: 989 248 855
Organisasjonsform: Aksjeselskap
Foretaksnavn: KAP HOLDING AS
Forretningsadresse: Hoffsvveien 15
0275 OSLO

Regnskapsår

Årsregnskapets periode: 01.01.2023 - 31.12.2023

Konsern

Morselskap i konsern: Ja
Konsernregnskap lagt ved: Nei

Regnskapsregler

Regler for små foretak benyttet: Ja
Benyttet ved utarbeidelsen av
årsregnskapet til selskapet: Regnskapslovens alminnelige regler

Årsregnskapet fastsatt av kompetent organ

Bekreftet av representant for selskapet: LAURITZEN & CO AS
Dato for fastsettelse av årsregnskapet: 28.02.2024

Revisjon

Årsregnskapet er utarbeidet av ekstern
autorisert regnskapsfører: Ja
Ekstern autorisert regnskapsfører har i
løpet av regnskapsåret bistått ved den
løpende regnskapsføringen eller utført
andre tjenester for selskapet enn å
utarbeide årsregnskapet: Ja

Grunnlag for avgivelse

År 2023: Årsregnskap er elektronisk innlevert.
År 2022: Tall er hentet fra elektronisk innlevert årsregnskap fra 2023.

Det er ikke krav til at årsregnskapet m.v. som sendes til Regnskapsregisteret er undertegnet. Kontrollen på at dette er utført ligger hos revisor/enhetens øverste organ. Sikkerheten ivaretas ved at innsender har rolle/rettighet for innsending av årsregnskapet via Altinn, og ved at det bekreftes at årsregnskapet er fastsatt av kompetent organ.

Brønnøysundregistrene, 06.03.2024

Brønnøysundregistrene
Postadresse: Postboks 900, 8910 Brønnøysund
Telefon: 75 00 75 00
E-post: firmapost@brreg.no Internett: www.brreg.no
Organisasjonsnummer: 974 760 673



Organisasjonsnr: 989 248 855
KAP HOLDING AS

RESULTATREGNSKAP

Beløp i: NOK	Note	2023	2022
RESULTATREGNSKAP			
Inntekter			
Salgsinntekt		609 706	2 441 748
Sum inntekter		609 706	2 441 748
Kostnader			
Varekostnad			413 050
Lønnskostnad	1	-911	1 459 356
Avskrivning av driftsmidler og immaterielle eiendeler	2	62 500	68 200
Annen driftskostnad	1	207 616	469 114
Sum kostnader		269 205	2 409 720
Driftsresultat		340 501	32 028
Finansinntekter og finanskostnader			
Annen renteinntekt			445
Annen finansinntekt		2 000 204	
Sum finansinntekter		2 000 204	445
Annen rentekostnad		4 585	314
Sum finanskostnader		4 585	314
Netto finans		1 995 619	131
Ordinært resultat før skattekostnad		2 336 120	32 159
Skattekostnad på resultat	3	49 753	380 726
Ordinært resultat etter skattekostnad		2 286 367	-348 567
Årsresultat		2 286 367	-348 567
Årsresultat etter minoritetsinteresser		2 286 367	-348 567
Totalresultat	4	2 286 367	-348 567
Overføringer og disponeringer			
Ordinært utbytte		2 000 000	1 000 000
Konsernbidrag			-1 552 671
Avsatt til annen egenkapital		286 367	204 104
Sum overføringer og disponeringer		2 286 367	-348 567



Organisasjonsnr: 989 248 855
KAP HOLDING AS

BALANSE

<u>Beløp i: NOK</u>	<u>Note</u>	<u>2023</u>	<u>2022</u>
BALANSE - EIENDELER			
Anleggsmidler			
Immaterielle eiendeler			
Utsatt skattefordel	3		
Varige driftsmidler			
Tomter, bygninger o.a. fast eiendom	2		
Maskiner og anlegg	2		
Skip og flytende installasjoner	2		
Driftsløsøre, inventar o. a. utstyr	2	114 700	177 200
Sum varige driftsmidler	2	114 700	177 200
Finansielle anleggsmidler			
Investering i datterselskap	5		
Investering i annet foretak i samme konsern	5	902 703	872 703
Andre langsiktige fordringer			
Sum finansielle anleggsmidler		902 703	872 703
Sum anleggsmidler		1 017 403	1 049 903
Omløpsmidler			
Varer			
Fordringer			
Kundefordringer		46 194	
Andre kortsiktige fordringer		143 403	39 018
Konsernfordringer			1 552 671
Sum fordringer		189 596	1 591 689
Investeringer			
Aksjer og andeler i foretak i samme konsern	5		
Bankinnskudd, kontanter og lignende			
Bankinnskudd, kontanter o. l.		273 934	387 743
Sum bankinnskudd, kontanter og lignende		273 934	387 743
Sum omløpsmidler		463 531	1 979 433



SUM EIENDELER		1 480 934	3 029 336
BALANSE - EGENKAPITAL OG GJELD			
Egenkapital			
Innskutt egenkapital			
Aksjekapital	6	100 000	100 000
Beholdning av egne aksjer	6		
Overkurs		148 715	148 715
Sum innskutt egenkapital		248 715	248 715
Opptjent egenkapital			
Annen egenkapital	7	625 316	338 949
Sum opptjent egenkapital		625 316	338 949
Sum egenkapital	4	874 031	587 664
Gjeld			
Langsiktig gjeld			
Utsatt skatt	3	14 804	
Sum avsetninger for forpliktelser		14 804	
Annen langsiktig gjeld			
Sum langsiktig gjeld		14 804	0
Kortsiktig gjeld			
Leverandørgjeld		22 997	33 138
Betalbar skatt	3	34 949	380 726
Skyldig offentlige avgifter			20 893
Utbytte		2 000 000	1 000 000
Annen kortsiktig gjeld		-1 465 847	1 006 914
Sum kortsiktig gjeld		592 099	2 441 672
Sum gjeld		606 903	2 441 672
SUM EGENKAPITAL OG GJELD		1 480 934	3 029 336



Organisasjonsnr: 989 248 855
KAP HOLDING AS

NOTEOPPLYSNINGER - SELSKAP - alle poster oppgitt i hele tall

Note

1

Antall årsverk i regnskapsåret
0.00

Sum Beløp

Balanseført verdi 31.12. Varige driftsmidler Immaterielle eiend.

Konsernregnskap

Morselskapet sitt navn

Forretningskontor for morselskapet

Begrunnelse for at datterselskap er utelatt fra konsolideringen

Samlet beløp - tilknyttet selskap Årets Fjorårets

Samlet beløp - foretak i samme konsern Årets Fjorårets

Samlet beløp - foretak i samme konsern Årets Fjorårets


Samlet beløp - felles kontrollert virksomhet Årets Fjorårets

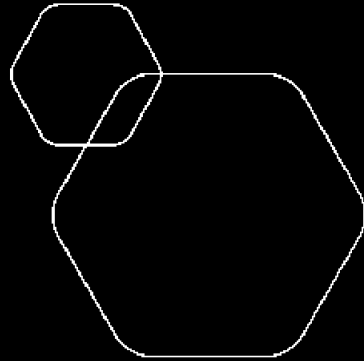
Pantstillelse Beløp

Beholdning av egne aksjer Antall Pålydende Andel av aksjek.



 BankID Signing
Kasper Andresen
2024-02-28

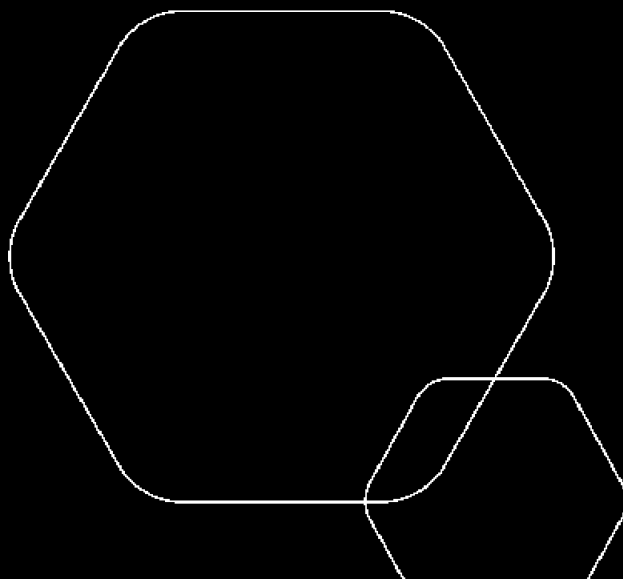
 BankID Signing
Trude Rasmussen
2024-02-28



Årsregnskap 2023

Kap Holding AS

Resultatregnskap
Balanse
Noter til regnskapet



Org.nr.: 989 248 855



RESULTATREGNSKAP

KAP HOLDING AS

DRIFTSINNEKTER OG DRIFTSKOSTNADER	Note	2023	2022
Salgsinntekt		609 706	2 441 748
Sum driftsinntekter		609 706	2 441 748
Varekostnad		0	413 050
Lønnskostnad	1	-911	1 459 356
Avskrivning av driftsmidler og immaterielle eiendeler	2	62 500	68 200
Annen driftskostnad	1	207 616	469 114
Sum driftskostnader		269 205	2 409 720
Driftsresultat		340 501	32 028
FINANSINNEKTER OG FINANSKOSTNADER			
Annen renteinntekt		0	445
Annen finansinntekt		2 000 204	0
Annen rentekostnad		4 585	314
Resultat av finansposter		1 995 619	131
Resultat før skattekostnad		2 336 120	32 159
Skattekostnad på resultat	3	49 753	380 726
Resultat		2 286 367	-348 567
Årsresultat	4	2 286 367	-348 567
OVERFØRINGER			
Avsatt til utbytte		2 000 000	1 000 000
Mottatt konsernbidrag		0	1 552 671
Avsatt til annen egenkapital		286 367	204 104
Sum overføringer		2 286 367	-348 567



BALANSE

KAP HOLDING AS

EIENDELER	Note	2023	2022
Driftsløsøre, inventar o.a. utstyr	2	114 700	177 200
Sum varige driftsmidler	2	114 700	177 200
FINANSIELLE ANLEGGSMIDLER			
Investeringer i annet foretak i samme konsern	5	902 703	872 703
Sum finansielle anleggsmidler		902 703	872 703
Sum anleggsmidler		1 017 403	1 049 903
FORDRINGER			
Kundefordringer		46 194	0
Andre kortsiktige fordringer		143 403	39 018
Konsernfordringer		0	1 552 671
Sum fordringer		189 596	1 591 689
BANKINNSKUDD, KONTANTER O.L			
Bankinnskudd, kontanter o.l.		273 934	387 743
Sum bankinnskudd, kontanter o.l		273 934	387 743
Sum omløpsmidler		463 531	1 979 433
Sum eiendeler		1 480 934	3 029 336



BALANSE

KAP HOLDING AS

EGENKAPITAL OG GJELD	Note	2023	2022
EGENKAPITAL			
INNSKUTT EGENKAPITAL			
Aksjekapital	6	100 000	100 000
Overkurs		148 715	148 715
Sum innskutt egenkapital		248 715	248 715
OPPTJENT EGENKAPITAL			
Annen egenkapital	7	625 316	338 949
Sum opptjent egenkapital		625 316	338 949
Sum egenkapital	4	874 031	587 664
GJELD			
Utsatt skatt	3	14 804	0
Sum avsetning for forpliktelser		14 804	0
KORTSIKTIG GJELD			
Leverandørgjeld		22 997	33 138
Betalbar skatt	3	34 949	380 726
Skyldig offentlige avgifter		0	20 893
Utbytte		2 000 000	1 000 000
Annen kortsiktig gjeld		-1 465 847	1 006 914
Sum kortsiktig gjeld		592 099	2 441 672
Sum gjeld		606 903	2 441 672
Sum egenkapital og gjeld		1 480 934	3 029 336

Oslo, 28.02.2024
Styret i Kap Holding AS

Kasper Andresen
styreleder

Trude Rasmussen
styremedlem



KAP HOLDING AS

989 248 855

Regnskapsprinsipper

Årsregnskapet er satt opp i samsvar med regnskapsloven og NRS 8 - God regnskapsskikk for små foretak.

DRIFTSINNTEKTER

Inntektsføring ved salg av varer skjer på leveringstidspunktet. Tjenester inntektsføres etter hvert som de leveres.

SKATT

Skattekostnaden i resultatregnskapet omfatter både periodens betalbare skatt og endring i utsatt skatt. Utsatt skatt er beregnet med 22 % på grunnlag av de midlertidige forskjeller som eksisterer mellom regnskapsmessige og skattemessige verdier, samt ligningsmessig underskudd til fremføring ved utgangen av regnskapsåret. Skatteøkende og skattereduserende midlertidige forskjeller som reverserer eller kan reverseres i samme periode er utlignet og nettoført.

KLASSIFISERING OG VURDERING AV ANLEGGSMIDLER

Anleggsmidler omfatter eiendeler bestemt til varig eie og bruk. Anleggsmidler er vurdert til anskaffelseskost. Varige driftsmidler balanseføres og avskrives over driftsmidlets økonomiske levetid. Avskrivningsperioden for fast eiendom anskaffet etter 2009 er dekomponert i en del som gjelder råbygget og en del som gjelder faste tekniske installasjoner. Varige driftsmidler nedskrives til gjenvinnbart beløp ved verdifall som forventes ikke å være forbigående. Gjenvinnbart beløp er det høyeste av netto salgsverdi og verdi i bruk. Verdi i bruk er nåverdi av fremtidige kontantstrømmer knyttet til eiendelen. Nedskrivningen reverseres når grunnlaget for nedskrivningen ikke lenger er til stede.

KLASSIFISERING OG VURDERING AV OMLØPSMIDLER

Omløpsmidler og kortsiktig gjeld omfatter normalt poster som forfaller til betaling innen ett år etter balansedagen, samt poster som knytter seg til varekretsløpet. Omløpsmidler vurderes til laveste verdi av anskaffelseskost og virkelig verdi.

FORDRINGER

Kundefordringer og andre fordringer oppføres til pålydende etter fradrag for avsetning til forventet tap. Avsetning til tap gjøres på grunnlag av en individuell vurdering av de enkelte fordringene.

KAP HOLDING AS

SIDE 5



KAP HOLDING AS

989 248 855

Note 1 Lønnskostnader og antall årsverk

LØNNSKOSTNADER

	2023	2022
Lønninger	-9 257	1 230 543
Arbeidsgiveravgift	0	179 054
Pensjonskostnader	0	36 826
Andre ytelser	8 346	12 933
Sum	-911	1 459 356

Selskapet har i 2023 sysselsatt 0 årsverk.

OTP

Selskapet er ikke lenger pliktig til å ha tjenstepensjonsordning etter lov om obligatorisk tjenstepensjon. Selskapets pensjonsordninger tilfredsstilte kravene i denne lov.

Revisor

Kostnadsført honorar til revisor for 2023 utgjør kr 41 050.-

KAP HOLDING AS

SIDE 6



KAP HOLDING AS

989 248 855

Note 2 Anleggsmidler

		Driftsløsøre, inventar ol.	Sum
	Anskaffelseskost pr. 01.01.23	360 497	360 497
=	Anskaffelseskost 31.12.23	360 497	360 497
	Akkumulerte avskrivninger 31.12.23	245 797	245 797
=	Bokført verdi 31.12.23	114 700	114 700
	Årets ordinære avskrivninger	62 500	62 500
	Økonomisk levetid	3-5 år	

KAP HOLDING AS

SIDE 7



KAP HOLDING AS

989 248 855

Note 3 Skatt

Årets skattekostnad	2023	2022
Resultatført skatt på ordinært resultat:		
Betalbar skatt	34 949	380 726
Endring i utsatt skatt	14 804	0
Skattekostnad ordinært resultat	49 753	380 726
Skattepliktig inntekt:		
Resultat før skatt	2 336 120	32 159
Permanente forskjeller	-2 000 000	95 640
Endring i midlertidige forskjeller	-177 259	50 101
Mottatt konsernbidrag	0	1 552 671
Skattepliktig inntekt	158 861	1 730 571
Betalbar skatt i balansen:		
Betalbar skatt på årets resultat	34 949	380 726
Sum betalbar skatt i balansen	34 949	380 726

Skatteeffekten av midlertidige forskjeller som har gitt opphav til utsatt skatt og utsatte skattefordeler, spesifisert på typer av midlertidige forskjeller

	2023	2022	Endring
Varige driftsmidler	43 354	86 061	42 707
Fordringer	0	-225 951	-225 951
Gevinst – og tapskonto	23 937	29 922	5 985
Sum	67 291	-109 968	-177 259
Inngår ikke i beregningen av utsatt skatt	0	109 968	109 968
Grunnlag for utsatt skatt / skattefordel	67 291	0	-67 291
Utsatt skatt / skattefordel (22 %)	14 804	0	-14 804

I henhold til God regnskapsskikk for små foretak balanseføres ikke utsatt skattefordel.

Note 4 Egenkapital

	Aksjekapital	Overkurs	Annen Innskutt egenkapital	Annen egenkapital	Sum egenkapital
Pr. 31.12.2022	100 000	148 715	0	338 949	587 664
Årets resultat				2 286 367	2 286 367
Utbytte				-2 000 000	-2 000 000
Pr 31.12.2023	100 000	148 715	0	625 316	874 031

KAP HOLDING AS

SIDE 8



KAP HOLDING AS

989 248 855

Note 5 Datterselskap, TS og FKV

	Kontor- kommune	Eier- andel	Stemme- andel	Anskaffelses kost	Andel egenkapital	Andel resultat
DS/FKV/TS						
Ka Klinikken AS	Oslo	100,0%	100,0%	872 703	994 912	2 530 057
Tk Nordic AS	Oslo	100,0%	100,0%	30 000	635 426	605 426
Sum				902 703	1 630 338	3 135 483

Note 6 Aksjonærer

AKSJEKAPITALEN I KAP HOLDING AS PR. 31.12 BESTÅR AV:

	Antall	Pålydende	Bokført
A-aksjer	100	1 000,0	100 000
B-aksjer	0	1 000,0	0
Sum	100		100 000

EIERSTRUKTUR

De største aksjonærene i % pr. 31.12 var:

	A-aksjer	Eierandel	Stemmeandel
Kasper Andresen	100	100,0	100,0

AKSJER EIET AV MEDLEMMER I STYRET OG DAGLIG LEDER:

Navn	Verv	A-aksjer
Kasper Andresen	styreleder	100
Totalt antall aksjer		100

Note 7 Fortsatt drift

Styrets arbeid i 2023 har i hovedsak bestått av å forvalte inntektene og redusere kostnadene for å sikre løpende drift. I budsjettene for 2024 er det lagt opp til en nøktern drift.

Selskapets har ingen ekstern gjeld og driften av Kap Holding AS synes således ikke å medføre risiko for tap for kreditorene.

Grunnlaget for styrets konklusjon om fortsatt drift er basert på grunnlaget fra dagens drift.



Til generalforsamlingen i
KAP Holding AS

UAVHENGIG REVISORS BERETNING

Konklusjon

Vi har revidert KAP Holding AS sitt årsregnskap som viser et overskudd på kr 2 286 367. Årsregnskapet består av balanse per 31. desember 2023, resultatregnskap for regnskapsåret avsluttet per denne datoen og noter til årsregnskapet, herunder et sammendrag av viktige regnskapsprinsipper.

Etter vår mening oppfyller årsregnskapet gjeldende lovkrav og gir et rettvisende bilde av selskapets finansielle stilling per 31. desember 2023, og av dets resultat for regnskapsåret avsluttet per denne datoen i samsvar med regnskapslovens regler og god regnskapsskikk i Norge.

Grunnlag for konklusjonen

Vi har gjennomført revisjonen i samsvar med de internasjonale revisjonsstandardene International Standards on Auditing (ISA-ene). Våre oppgaver og plikter i henhold til disse standardene er beskrevet nedenfor under Revisors oppgaver og plikter ved revisjonen av årsregnskapet. Vi er uavhengige av selskapet slik det kreves i lov, forskrift og International Code of Ethics for Professional Accountants (inkludert internasjonale uavhengighetsstandarder) utstedt av the International Ethics Standards Board for Accountants (IESBA-reglene) og vi har overholdt våre øvrige etiske forpliktelser i samsvar med disse kravene. Innhentet revisjonsbevis er etter vår vurdering tilstrekkelig og hensiktsmessig som grunnlag for vår konklusjon.

Ledelsens ansvar for årsregnskapet

Ledelsen er ansvarlig for å utarbeide årsregnskapet og for at det gir et rettvisende bilde i samsvar med regnskapslovens regler og god regnskapsskikk i Norge. Ledelsen er også ansvarlig for slik intern kontroll som den finner nødvendig for å kunne utarbeide et årsregnskap som ikke inneholder vesentlig feilinformasjon, verken som følge av misligheter eller utilsiktede feil.

Ved utarbeidelsen av årsregnskapet må ledelsen ta standpunkt til selskapets evne til fortsatt drift og opplyse om forhold av betydning for fortsatt drift. Forutsetningen om fortsatt drift skal legges til grunn for årsregnskapet så lenge det ikke er sannsynlig at virksomheten vil bli avvirket.

Revisors oppgaver og plikter ved revisjonen av årsregnskapet

Vårt mål er å oppnå betryggende sikkerhet for at årsregnskapet som helhet ikke inneholder vesentlig feilinformasjon, verken som følge av misligheter eller utilsiktede feil, og å avgi en revisjonsberetning som inneholder vår konklusjon. Betryggende sikkerhet er en høy grad av sikkerhet, men ingen garanti for at en revisjon utført i samsvar med ISA-ene, alltid vil avdekke vesentlig feilinformasjon som eksisterer. Feilinformasjon kan oppstå som følge av misligheter eller utilsiktede feil. Feilinformasjon blir vurdert som vesentlig dersom den enkeltvis eller samlet med rimelighet kan forventes å påvirke økonomiske beslutninger som brukerne foretar basert på årsregnskapet.

Som del av en revisjon i samsvar med ISA-ene, utøver vi profesjonelt skjønn og utviser profesjonell skepsis gjennom hele revisjonen. I tillegg:

- identifiserer og vurderer vi risikoen for vesentlig feilinformasjon i årsregnskapet, enten det skyldes misligheter eller utilsiktede feil. Vi utformer og gjennomfører revisjonshandlinger for å håndtere slike risikoer, og innhenter revisjonsbevis som er tilstrekkelig og hensiktsmessig som grunnlag for vår konklusjon. Risikoen for at vesentlig feilinformasjon som følge av misligheter ikke blir avdekket, er høyere enn for feilinformasjon

Side 1 av 2

Plankebyen Revisjon v/ Roy Egil Johansen, Org.nr. 919 706 805 Mva, Rev.reg.nr. 1008407

Mosseveien 39, 1610 Fredrikstad, Mob. 48 16 20 35 roy.johansen@pbrevisjon.no

I kontorfellesskap med Kråkerøy Revisjon og Pluss & Minus AS





- som skyldes utilsiktede feil, siden misligheter kan innebære samarbeid, forfalskning, bevisste utelatelser, uriktige fremstillinger eller overstyring av intern kontroll.
- opparbeider vi oss en forståelse av den interne kontroll som er relevant for revisjonen, for å utforme revisjonshandlinger som er hensiktsmessige etter omstendighetene, men ikke for å gi uttrykk for en mening om effektiviteten av selskapets interne kontroll.
 - evaluerer vi om de anvendte regnskapsprinsippene er hensiktsmessige og om regnskapsestimater og tilhørende noteopplysninger utarbeidet av ledelsen er rimelige
 - konkluderer vi på hensiktsmessigheten av ledelsens bruk av fortsatt drift-forutsetningen ved avleggelsen av årsregnskapet, basert på innhentede revisjonsbevis, og hvorvidt det foreligger vesentlig usikkerhet knyttet til hendelser eller forhold som kan skape tvil av betydning om selskapets evne til fortsatt drift. Dersom vi konkluderer med at det eksisterer vesentlig usikkerhet, kreves det at vi i revisjonsberetningen henleder oppmerksomheten på tilleggsopplysningene i årsregnskapet, eller, dersom slike tilleggsopplysninger ikke er tilstrekkelige, at vi modifierer vår konklusjon om årsregnskapet og årsberetningen. Våre konklusjoner er basert på revisjonsbevis innhentet inntil datoen for revisjonsberetningen. Etterfølgende hendelser eller forhold kan imidlertid medføre at selskapet ikke fortsetter driften.
 - evaluerer vi den samlede presentasjonen, strukturen og innholdet i årsregnskapet, inkludert tilleggsopplysningene, og hvorvidt årsregnskapet gir uttrykk for de underliggende transaksjonene og hendelsene på en måte som gir et rettviseende bilde.

Vi kommuniserer med styret blant annet om det planlagte omfanget av revisjonen og til hvilken tid revisjonsarbeidet skal utføres. Vi utveksler også informasjon om forhold av betydning som vi har avdekket i løpet av revisjonen, herunder om eventuelle svakheter av betydning i den interne kontrollen.

Fredrikstad, 28.02.2024

Plankebyen Revisjon v/ Roy Egil Johansen


Roy Egil Johansen
Statsautorisert revisor

Plankebyen Revisjon v/ Roy Egil Johansen, Org.nr. 919 706 805 Mva, Rev.reg.nr. 1008407

Mosseveien 39, 1610 Fredrikstad, Mob. 48 16 20 35 roy.johansen@pbrevisjon.no

I kontorfellesskap med Kråkerøy Revisjon og Pluss & Minus AS

