



ÅRSREGNSKAPET FOR REGNSKAPSÅRET 2020 - GENERELL INFORMASJON

Enheten

Organisasjonsnummer: 948 126 648
Organisasjonsform: Aksjeselskap
Foretaksnavn: VIKNES BÅT OG SERVICE AS
Forretningsadresse: Bakarvågen 6
5305 FLORVÅG

Regnskapsår

Årsregnskapets periode: 01.01.2020 - 31.12.2020

Konsern

Morselskap i konsern: Nei

Regnskapsregler

Regler for små foretak benyttet: Nei
Benyttet ved utarbeidelsen av årsregnskapet til selskapet: Regnskapslovens alminnelige regler

Årsregnskapet fastsatt av kompetent organ

Bekreftet av representant for selskapet: Jan Inge Sivertsen
Dato for fastsettelse av årsregnskapet: 26.05.2021

Grunnlag for avgivelse

År 2020: Årsregnskapet er elektronisk innlevert
År 2019: Tall er hentet fra elektronisk innlevert årsregnskap fra 2020

Det er ikke krav til at årsregnskapet m.v. som sendes til Regnskapsregisteret er undertegnet. Kontrollen på at dette er utført ligger hos revisor/enhetens øverste organ. Sikkerheten ivaretas ved at innsender har rolle/rettighet for innsending av årsregnskapet via Altinn, og ved at det bekreftes at årsregnskapet er fastsatt av kompetent organ.

Brønnøysundregistrene, 17.05.2022



Resultatregnskap

Beløp i: NOK	Note	2020	2019
RESULTATREGNSKAP			
Inntekter			
Salgsinntekt	10	185 324 183	146 659 551
Annen driftsinntekt	10	775 504	171 425
Sum inntekter	10	186 099 687	146 830 977
Kostnader			
Endring i beholdning av varer under tilvirkning og ferdig tilvirkede varer		104 713 104	88 012 673
Beholdningsendr.båter i prod/ferdig båter	11	6 959 721	-12 419 225
Lønnskostnad	2	49 411 041	48 789 444
Avskrivning på driftsmidler	5	793 887	753 400
Annen driftskostnad	2, 8	16 884 024	16 661 090
Sum kostnader		178 761 776	141 797 382
Driftsresultat		7 337 912	5 033 595
Finansinntekter og finanskostnader			
Annen renteinntekt		819	2 765
Annen finansinntekt		2 405	5 063
Sum finansinntekter		3 224	7 828
Annen rentekostnad		694 668	677 698
Sum finanskostnader		694 668	677 698
Netto finans		-691 445	-669 870
Ordinært resultat før skattekostnad		6 646 467	4 363 725
Skattekostnad på ordinært resultat	4	1 465 332	970 629
Ordinært resultat etter skattekostnad		5 181 135	3 393 096
Årsresultat		5 181 135	3 393 096
Årsresultat etter minoritetsinteresser		5 181 135	3 393 096
Totalresultat		5 181 135	3 393 096



Resultatregnskap

Beløp i: NOK	Note	2020	2019
Overføringer og disponeringer			
Avsatt til annen egenkapital		5 181 135	3 393 096
Sum overføringer og disponeringer		5 181 135	3 393 096



Balanse

Beløp i: NOK	Note	2020	2019
BALANSE - EIENDELER			
Anleggsmidler			
Immaterielle eiendeler			
Utsatt skattefordel	4	146 814	310 269
Sum immaterielle eiendeler		146 814	310 269
Varige driftsmidler			
Maskiner og anlegg	5	317 215	197 915
Driftsløsøre, inventar o.a. utstyr	5	3 902 203	2 888 803
Sum varige driftsmidler	5	4 219 418	3 086 718
Finansielle anleggsmidler			
Lån til foretak i samme konsern	9	1 803 091	775 603
Andre aksjer	6	11 000	11 000
Sum finansielle anleggsmidler		1 814 091	786 603
Sum anleggsmidler		6 180 322	4 183 589
Omløpsmidler			
Varer			
Sum varer	7, 11	53 269 070	60 228 791
Fordringer			
Kundefordringer	7, 8, 9	252 038	6 714 860
Andre kortsiktige fordringer		1 521 306	1 864 723
Sum fordringer		1 773 345	8 579 582
Bankinnskudd, kontanter og lignende			
Bankinnskudd, kontanter o.l.	3	17 214 979	1 850 493
Sum bankinnskudd, kontanter og lignende		17 214 979	1 850 493
Sum omløpsmidler		72 257 394	70 658 867
SUM EIENDELER		78 437 716	74 842 456



Balanse

Beløp i: NOK	Note	2020	2019
BALANSE - EGENKAPITAL OG GJELD			
Egenkapital			
Innskutt egenkapital			
Aksjekapital	1	2 500 000	2 500 000
Sum innskutt egenkapital		2 500 000	2 500 000
Opptjent egenkapital			
Annen egenkapital		31 025 682	25 862 876
Sum opptjent egenkapital		31 025 682	25 862 876
Sum egenkapital	12	33 525 682	28 362 876
Gjeld			
Langsiktig gjeld			
Utsatt skatt	4		
Annen langsiktig gjeld			
Gjeld til kredittinstitusjoner	7	251 092	289 715
Øvrig langsiktig gjeld	9	23 500	
Sum annen langsiktig gjeld		274 592	289 715
Sum langsiktig gjeld		274 592	289 715
Kortsiktig gjeld			
Gjeld til kredittinstitusjoner	7	6 949 630	16 490 116
Leverandørgjeld	9	22 367 070	18 550 521
Betalbar skatt	4	1 296 706	1 029 489
Skattetrekk og andre trekk		2 486 473	4 197 338
Gjeld til aksjonær	9		
Annen kortsiktig gjeld	9	11 537 565	5 922 399
Sum kortsiktig gjeld		44 637 443	46 189 864
Sum gjeld		44 912 035	46 479 579
SUM EGENKAPITAL OG GJELD		78 437 716	74 842 456



Medlem i DNR og RN

Oppdragsansvarlige partnere:

Anne-Kristin Heggøy
Statsautorisert revisor/
Autorisert regnskapsfører

Christian Peschout Olsen
Statsautorisert revisor/
Autorisert regnskapsfører

Per Ingvard Ohnstad
Autorisert regnskapsfører

Til generalforsamlingen i
Viknes Båt og Service AS

Uavhengig revisors beretning

Uttalelse om revisjonen av årsregnskapet

Konklusjon

Vi har revidert Viknes Båt og Service AS sitt årsregnskap som viser et overskudd på NOK 5 181 135. Årsregnskapet består av balanse per 31. desember 2020, resultatregnskap, kontantstrøm og oppstilling over endringer i egenkapital for regnskapsåret avsluttet per denne datoen og noter til årsregnskapet, herunder et sammendrag av viktige regnskapsprinsipper.

Etter vår mening er det medfølgende årsregnskapet avgitt i samsvar med lov og forskrifter og gir et rettviseende bilde av selskapets finansielle stilling per 31. desember 2020, og av dets resultater for regnskapsåret avsluttet per denne datoen i samsvar med regnskapslovens regler og god regnskapsskikk i Norge.

Grunnlag for konklusjonen

Vi har gjennomført revisjonen i samsvar med lov, forskrift og god revisjonsskikk i Norge, herunder de internasjonale revisjonsstandardene (ISA-ene). Våre oppgaver og plikter i henhold til disse standardene er beskrevet i Revisors oppgaver og plikter ved revisjon av årsregnskapet. Vi er uavhengige av selskapet slik det kreves i lov og forskrift, og har overholdt våre øvrige etiske forpliktelser i samsvar med disse kravene. Etter vår oppfatning er innhentet revisjonsbevis tilstrekkelig og hensiktsmessig som grunnlag for vår konklusjon.

Øvrig informasjon

Ledelsen er ansvarlig for øvrig informasjon. Øvrig informasjon består av årsberetningen, men inkluderer ikke årsregnskapet og revisjonsberetningen.

Vår uttalelse om revisjonen av årsregnskapet dekker ikke øvrig informasjon, og vi attesterer ikke den øvrige informasjonen.

I forbindelse med revisjonen av årsregnskapet er det vår oppgave å lese øvrig informasjon med det formål å vurdere hvorvidt det foreligger vesentlig inkonsistens mellom øvrig informasjon og årsregnskapet, kunnskap vi har opparbeidet oss under revisjonen, eller hvorvidt den tilsynelatende inneholder vesentlig feilinformasjon. Dersom vi hadde konkludert med at den øvrige informasjonen inneholder vesentlig feilinformasjon er vi pålagt å rapportere det. Vi har ingenting å rapportere i så henseende.

Styrets og daglig leders ansvar for årsregnskapet

Styret og daglig leder (ledelsen) er ansvarlig for å utarbeide årsregnskapet i samsvar med lov og forskrifter, herunder for at det gir et rettviseende bilde i samsvar med regnskapslovens regler og god regnskapsskikk i Norge. Ledelsen er også ansvarlig for slik intern kontroll som den finner nødvendig for å kunne utarbeide et årsregnskap som ikke inneholder vesentlig feilinformasjon, verken som følge av misligheter eller utilsiktede feil.

Ved utarbeidelsen av årsregnskapet må ledelsen ta standpunkt til selskapets evne til fortsatt drift og opplyse om forhold av betydning for fortsatt drift. Forutsetningen om fortsatt drift skal legges til grunn for årsregnskapet så lenge det ikke er sannsynlig at virksomheten vil bli avviklet.



Ultima Revisjon

Medlem i DNR og RN

Oppdragsansvarlige partnere:

Anne-Kristin Heggøy

Statsautorisert revisor/
Autorisert regnskapsfører

Christian Peschout Olsen

Statsautorisert revisor/
Autorisert regnskapsfører

Per Ingvard Ohnstad

Autorisert regnskapsfører

Viknes Båt og Service AS - 2020

Revisors oppgaver og plikter ved revisjonen av årsregnskapet

Vårt mål er å oppnå betryggende sikkerhet for at årsregnskapet som helhet ikke inneholder vesentlig feilinformasjon, verken som følge av misligheter eller utilsiktede feil, og å avgi en revisjonsberetning som inneholder vår konklusjon. Betyggende sikkerhet er en høy grad av sikkerhet, men ingen garanti for at en revisjon utført i samsvar med lov, forskrift og god revisjonsskikk i Norge, herunder ISA-ene, alltid vil avdekke vesentlig feilinformasjon som eksisterer. Feilinformasjon kan oppstå som følge av misligheter eller utilsiktede feil. Feilinformasjon blir vurdert som vesentlig dersom den enkeltvis eller samlet med rimelighet kan forventes å påvirke økonomiske beslutninger som brukerne foretar basert på årsregnskapet.

For videre beskrivelse av revisors oppgaver og plikter vises det til <https://revisorforeningen.no/revisjonsberetninger>

Uttalelse om øvrige lovmessige krav

Konklusjon om årsberetningen

Basert på vår revisjon av årsregnskapet som beskrevet ovenfor, mener vi at opplysningene i årsberetningen om årsregnskapet og forutsetningen om fortsatt drift er konsistente med årsregnskapet og i samsvar med lov og forskrifter.

Konklusjon om registrering og dokumentasjon

Basert på vår revisjon av årsregnskapet som beskrevet ovenfor, og kontrollhandlinger vi har funnet nødvendig i henhold til internasjonal standard for attestasjonsoppdrag (ISAE) 3000 «Attestasjonsoppdrag som ikke er revisjon eller forenklet revisorkontroll av historisk finansiell informasjon», mener vi at ledelsen har oppfylt sin plikt til å sørge for ordentlig og oversiktlig registrering og dokumentasjon av selskapets regnskapsopplysninger i samsvar med lov og god bokføringsskikk i Norge.

Askøy, 25.05.2021

Ultima Revisjon AS

Christian Peschout Olsen
Statsautorisert revisor





Viknes Båt og Service AS

Kontantstrømanalyse


	2020	2019
Kontantstrøm fra operasjonelle aktiviteter		
Årsresultat før skatt	6 646 467	4 363 725
Betalt skatt	-1 029 489	-975 730
Ordinære avskrivninger	793 887	753 400
Endring varelager	6 959 721	-14 954 406
Endring kundefordringer	6 462 822	7 629 314
Endring andre fordringer	-684 071	1 687 109
Endring leverandørgjeld	3 816 549	823 959
Endring andre omløpsmidler og gjeldsposter	0	
Kontantstrøm fra drift	22 965 886	-672 629
Kontantstrøm fra investeringsaktiviteter		
Inn-/utbetalinger vedr. investeringer	-1 926 587	13 808
Kontantstrøm fra finansieringsaktiviteter		
Utbetaling v/nedbetaling langsiktig gjeld	3 889 178	-2 346 760
Netto endring kassekreditt/kortsiktig gjeld	-9 540 486	3 447 765
Mottatt/avgitt konsernbidrag	-23 500	0
Endring annen gjeld	-5 674 808	1 101 005
Likviditetsbeholdning per 01.01	1 850 493	1 408 314
Nettoendring kontantbeholdning	15 364 491	442 184
Likviditetsbeholdning per 31.12	17 214 979	1 850 493



 Legally signed by
Kristian G Sivertsen
25.05.2021

 Legally signed by
Jan Inge Sivertsen
25.05.2021

 Legally signed by
Gisle Grøndal Sivertsen
25.05.2021

 Legally signed by
Elen Grøndal Sivertsen
26.05.2021

ÅRSREGNSKAP

2020

Viknes Båt og Service AS

Organisasjonsnummer: 948 126 648



Årsberetning 2020 for Viknes Båt og Service AS

Virksomhetens art

Viknes Båt og Service AS produserer lyst- og bruksbåter hovedsakelig til det norske markedet. En har og butikk for salg av utstyr/deler, verksted for service av båter og anlegg for vinterlagning. Selskapet er lokalisert i Askøy kommune. Selskapet har flere forhandlere av båter, fra nord til sør.

Rettvisende oversikt over utvikling og resultat

Selskapet har i 2020 hatt en totalomsetning på kr 186 099 687 mot kr 146 830 977 i 2019. Årsresultatet, etter skatt, viser kr 5 181 135 mot kr 3 393 096 i 2019.

Pr. 31.12.2020 har selskapet en egenkapital på kr 33 525 682 mot kr 28 362 876 per 31.12.2019. Selskapets styre er fornøyd med selskapets utvikling, og finner og at selskapets egenkapital er tilfredsstillende.

Selskapet har gjennom 2020 ikke foretatt vesentlige investeringer.

Styret er av den oppfatning at årsregnskapet gir et rettvisende bilde over selskapets eiendeler, resultat og utvikling. Etter det styret kjenner til er det ikke inntrådt forhold etter regnskapsårets utgang som har betydning for selskapets stilling og resultat.

Sentrale risikoer og usikkerhetsfaktorer

Styret kjenner ikke til endring i fremtidige miljøkrav eller øvrige rammebetingelser som vil ha betydning for selskapets drift.

Finansiell risiko

Selskapet har kapitalkrevende drift, hvor vesentlige likvider løpende er bundet i varelager. Det er etter styrets oppfatning alltid en viss risiko knyttet til tilgang på likvider. Styrets vurdering er likevel at selskapet for tiden er tilstrekkelig finansiert.

Fortsatt drift

Årsregnskapet er utarbeidet under forutsetningen om fortsatt drift.

Arbeidsmiljø

Etter gjeldende regelverk fører selskapet oversikt over totalt sykefravær blant selskapets ansatte. Sykefraværet i 2020 var på ca 4,3 % mot 3,0 % for 2019. Endringen skyldes i hovedsak økning i langtidssykemeldinger.

Styret er godt fornøyd med at vi har opprettholdt et meget lavt korttidsfraværet gjennom hele året. Egenmeldt fravær utgjør ca. 1,0 %, som er det samme som i 2019 på tross av Covid-19. Det lave korttidsfraværet gir en god indikasjon på god bedriftskultur og et sunt samarbeidsklima i selskapet.

Det er registrert 3 uønskede hendelser i produksjonen.

Styret er fornøyd med resultatet da det ikke er rapportert hendelser med varige mén.

Rapporteringsrutiner er gjennomgått med tanke på underrapportering, men styret finner at disse fungerer meget godt. Det arbeides kontinuerlig med implementering av oppdaterte rutiner og prosedyrer for forebyggende vern av ansatte.

Styret anser arbeidsmiljøet i selskapet for tilfredsstillende.

Likestilling

Selskapet hadde ved årets utløp 81 ansatte, hvorav 8 kvinner.



Selskapets personalpolitikk anses for å være kjønnsnøytral på alle områder. Selskapet har som policy at arbeid av lik verdi skal gi lik lønn, og tilstreber likelønn. Selskapet arbeider aktivt, målrettet og planmessig for likestilling innenfor virksomheten. Ved rekruttering, både internt og eksternt prioriteres personlige kvalifikasjoner fremfor kjønn. Det underrepresenterte kjønn vil i større grad bli oppfordret til å søke. På denne måten vil selskapet forsøke å øke kvinneandelen i de stillingskategorier hvor denne er særskilt lav.

Styret består av 4 personer, hvorav en kvinne.

Tiltak for å hindre diskriminering mv.

Selskapet arbeider aktivt for å fremme likestilling, sikre like muligheter og rettigheter og hindre diskriminering på grunn av etnisitet, nasjonal opprinnelse, avstamning, hudfarge, språk, religion og livssyn. For å bidra til dette, har bedriften blant annet etablert rutiner for rekruttering, hvor søkere med nødvendig kompetanse fra underrepresenterte grupper oppfordres til å søke.

Forskning og utvikling

Selskapet har kostnader til modellering og utvikling av nye former. Nye og eksisterende modeller 3D-modelleres av egen ingeniør og freses hos underleverandører etter mal. Formkompetanse ivaretas internt, da selskapet kjøper freste plugg som må ferdigstilles av selskapet.

Selskapet vil fortsette med vakuumbøying av flere store komponenter, noe som gir positiv effekt for miljøet i form av vektbesparelse. Vakuumbøying vurderes å på sikt overta for tradisjonell båtbygging, og selskapets er tilfreds med å ha nødvendig kompetanse.

Ytre miljø

Selskapet tilstreber å forurense det ytre miljø minimalt. Som følge av type virksomhet vil det være noe forurensing, men ikke utover et minimum av det som må forventes. Videre tilstreber selskapet å benytte lokale og nasjonale leverandører der dette er mulig, og gjennom dette bidra både til å sikre norske industriarbeidsplasser samt å redusere forurensing av det ytre miljø ved å redusere avstander for transport av varer.

Andre forhold

Styret kjenner ikke til noen forhold av viktighet for å bedømme selskapets stilling og resultat som ikke fremgår av regnskapet og balansen med noter. Det er heller ikke etter regnskapsårets utgang inntrådt forhold som etter styrets syn har betydning ved bedømmelse av regnskapet.

Askøy, 25.05.2021

Jan Inge Sivertsen
styreleder

Elen Grøndal Sivertsen
styremedlem

Gisle Grøndal Sivertsen
styremedlem

Kristian Grøndal Sivertsen
styremedlem/daglig leder



Resultatregnskap			
Viknes Båt og Service AS			
Driftsinntekter og driftskostnader	Note	2020	2019
Salgsinntekt	10	185 324 183	146 659 551
Annen driftsinntekt	10	775 504	171 425
Sum driftsinntekter	10	<u>186 099 687</u>	<u>146 830 977</u>
Beholdningsendr.båter i prod/ferdig båter	11	6 959 721	-12 419 225
Varekostnad		104 713 104	88 012 673
Lønnskostnad	2	49 411 041	48 789 444
Avskrivning på driftsmidler	5	793 887	753 400
Annen driftskostnad	2, 8	16 884 024	16 661 090
Sum driftskostnader		<u>178 761 776</u>	<u>141 797 382</u>
Driftsresultat		<u>7 337 912</u>	<u>5 033 595</u>
Finansinntekter og finanskostnader			
Renteinntekter		819	2 765
Annen finansinntekt		2 405	5 063
Rentekostnader		694 668	677 698
Resultat av finansposter		<u>-691 445</u>	<u>-669 870</u>
Ordinært resultat før skattekostnad		<u>6 646 467</u>	<u>4 363 725</u>
Skattekostnad på ordinært resultat	4	<u>1 465 332</u>	<u>970 629</u>
Ordinært resultat		<u>5 181 135</u>	<u>3 393 096</u>
Årsresultat		<u>5 181 135</u>	<u>3 393 096</u>
Overføringer			
Avsatt til annen egenkapital		5 181 135	3 393 096
Sum overføringer		<u>5 181 135</u>	<u>3 393 096</u>



Balanse			
Viknes Båt og Service AS			
Eiendeler	Note	2020	2019
Anleggsmidler			
Immaterielle eiendeler			
Utsatt skattefordel	4	146 814	310 269
Sum immaterielle eiendeler		<u>146 814</u>	<u>310 269</u>
Varige driftsmidler			
Maskiner og anlegg	5	317 215	197 915
Driftsløsøre, inventar o.a. utstyr	5	3 902 203	2 888 803
Sum varige driftsmidler	5	<u>4 219 418</u>	<u>3 086 718</u>
Finansielle driftsmidler			
Lån til foretak i samme konsern	9	1 803 091	775 603
Andre aksjer	6	11 000	11 000
Sum finansielle anleggsmidler		<u>1 814 091</u>	<u>786 603</u>
Sum anleggsmidler		<u>6 180 322</u>	<u>4 183 589</u>
Omløpsmidler			
Varelager	7, 11	53 269 070	60 228 791
Fordringer			
Kundefordringer	7, 8, 9	252 038	6 714 860
Andre kortsiktige fordringer		1 521 306	1 864 723
Sum fordringer		<u>1 773 345</u>	<u>8 579 582</u>
Bankinnskudd, kontanter o.l.	3	17 214 979	1 850 493
Sum omløpsmidler		<u>72 257 394</u>	<u>70 658 867</u>
Sum eiendeler		<u>78 437 716</u>	<u>74 842 456</u>



Balanse			
Viknes Båt og Service AS			
Egenkapital og gjeld	Note	2020	2019
Innskutt egenkapital			
Aksjekapital	1	<u>2 500 000</u>	<u>2 500 000</u>
Sum innskutt egenkapital		<u>2 500 000</u>	<u>2 500 000</u>
Opptjent egenkapital			
Annen egenkapital		<u>31 025 682</u>	<u>25 862 876</u>
Sum opptjent egenkapital		<u>31 025 682</u>	<u>25 862 876</u>
Sum egenkapital	12	<u>33 525 682</u>	<u>28 362 876</u>
Gjeld			
Annen langsiktig gjeld			
Gjeld til kredittinstitusjoner	7	251 092	289 715
Øvrig langsiktig gjeld	9	<u>23 500</u>	<u>0</u>
Sum annen langsiktig gjeld		<u>274 592</u>	<u>289 715</u>
Kortsiktig gjeld			
Gjeld til kredittinstitusjoner	7	6 949 630	16 490 116
Leverandørgjeld	9	22 367 070	18 550 521
Betalbar skatt	4	1 296 706	1 029 489
Skattetrekk og andre trekk		2 486 473	4 197 338
Annen kortsiktig gjeld	9	<u>11 537 565</u>	<u>5 922 399</u>
Sum kortsiktig gjeld		<u>44 637 443</u>	<u>46 189 864</u>
Sum gjeld		<u>44 912 035</u>	<u>46 479 579</u>
Sum egenkapital og gjeld		<u>78 437 716</u>	<u>74 842 456</u>



Balanse

Viknes Båt og Service AS

Bakarvågen, 25.05.2021
Styret i Viknes Båt og Service AS

Jan Inge Sivertsen
styreleder

Elen Grøndal Sivertsen
styremedlem

Gisle Grøndal Sivertsen
styremedlem

Kristian Grøndal Sivertsen
styremedlem/daglig leder



REGNSKAPSPRINSIPPER

Årsregnskapet er satt opp i samsvar med regnskapsloven. Det er utarbeidet etter norske regnskapsstandarder.

Driftsinntekter og kostnader

Inntektsføring skjer etter opptjeningsprinsippet som normalt vil være leveringstidspunktet for varer og tjenester. Kostnader medtas etter sammenstillingsprinsippet, dvs. at kostnader medtas i samme periode som tilhørende inntekter inntektsføres.

Hovedregel for vurdering og klassifisering av eiendeler og gjeld

Eiendeler bestemt til varig eie eller bruk er klassifisert som anleggsmidler. Andre eiendeler er klassifisert som omløpsmidler. Fordringer som skal tilbakebetales innen et år er uansett klassifisert som omløpsmidler. Ved klassifisering av kortsiktig og langsiktig gjeld er analoge kriterier lagt til grunn.

Anleggsmidler vurderes til anskaffelseskost, men nedskrives til virkelig verdi når verdifallet forventes ikke å være forbigående. Anleggsmidler med begrenset økonomisk levetid avskrives planmessig over forventet økonomisk levetid. Langsiktig gjeld balanseføres til nominelt mottatt beløp på etableringstidspunktet.

Omløpsmidler vurderes til laveste av anskaffelseskost og virkelig verdi. Kortsiktig gjeld balanseføres til nominelt mottatt beløp på etableringstidspunktet.

Enkelte poster er vurdert etter andre regler. Postene det gjelder vil være blant de postene som omhandles nedenfor.

Valuta

Pengeposter i utenlandsk valuta omregnes til balansedagens kurs.

Varer

Varer er vurdert til det laveste av gjennomsnittlig anskaffelseskost og netto salgsverdi. For råvarer og varer i arbeid beregnes netto salgsverdi til salgsverdien av ferdig tilvirkede varer redusert for igjenværende tilvirkningskostnader og salgskostnader.

Fordringer

Kundefordringer og andre fordringer oppføres til pålydende etter fradrag for avsetning til forventet tap. Avsetning til tap gjøres på grunnlag av en individuell vurdering av de enkelte fordringene. I tillegg gjøres det for øvrige kundefordringer en uspesifisert avsetning for å dekke antatt tap.

Skatt

Skattekostnaden i resultatregnskapet omfatter både periodens betalbare skatt og endring i utsatt skatt. Utsatt skatt er beregnet med 22% på grunnlag av de midlertidige forskjeller som eksisterer mellom regnskapsmessige og skattemessige verdier, samt ligningsmessig underskudd til fremføring ved utgangen av regnskapsåret. Skatteøkende og skattereduserende midlertidige forskjeller som reverserer eller kan reversere i samme periode er utlignet og nettoført. Utsatt skatt på merverdier i forbindelse med oppkjøp av datterselskap blir ikke utlignet.

Konsern

Konsernet består av Viknes Båt og Service AS, Mille Eiendom AS samt morsselskapet Bakarvågen Invest AS.



Note 1 Aksjonærer

Aksjekapitalen i Viknes Båt og Service AS pr. 31.12 består av:

	Antall	Pålydende	Bokført
Ordinære aksjer	50	50 000,0	2 500 000
Sum	50		2 500 000

Eierstruktur

De største aksjonærene i % pr. 31.12 var:

	Ordinære	Eierandel	Stemmeandel
Bakarvågen Invest AS	50	100,0	100,0

Note 2 Lønnskostnader, antall ansatte, godtgjørelser, lån til ansatte m.m.

Lønnskostnader	2020	2019
Lønninger	40 539 009	39 682 785
Arbeidsgiveravgift	5 701 317	5 882 857
Pensjonskostnader	2 025 430	1 972 909
Andre ytelser	1 145 285	1 250 893
Sum	49 411 041	48 789 444

Gjennomsnittlig antall årsverk: ca. 72.

Ytelser til daglig leder og styret

Lønn og andre ytelser til daglig leder er utbetalt med kr 792 658. Det er ikke utbetalt honorar eller andre godtgjørelser til styret.

Pensjonsforpliktelser

Selskapet er pliktig til å ha tjenstepensjonsordning etter lov om obligatorisk tjenstepensjon. Selskapets pensjonsordninger tilfredsstiller kravene i denne lov.

Revisor

Kostnadsført revisjonshonorar for 2020 utgjør kr 94 800, hvorav andre tjenester utgjør kr 10 000.

Note 3 Bankinnskudd

Av selskapets bokførte inntående bank utgjør bundne skattetrekkmidler kr 1 524 145. Skyldig skattetrekk utgjør kr 1 510 536.



Note 4 Skatt

Årets skattekostnad	2020	2019
Resultatført skatt på ordinært resultat:		
Betalbar skatt	1 301 877	1 029 489
Endring i utsatt skattefordel	163 455	-58 860
Skattekostnad ordinært resultat	1 465 332	970 629
Skattepliktig inntekt:		
Ordinært resultat før skatt	6 646 467	4 363 725
Permanente forskjeller	14 123	48 227
Endring i midlertidige forskjeller	-742 973	267 543
Avgitt konsernbidrag	-23 500	0
Skattepliktig inntekt	5 894 117	4 679 495
Betalbar skatt i balansen:		
Betalbar skatt på årets resultat	1 301 876	1 029 489
Betalbar skatt på avgitt konsernbidrag	-5 170	0
Sum betalbar skatt i balansen	1 296 706	1 029 489

Skatteeffekten av midlertidige forskjeller som har gitt opphav til utsatt skatt og utsatte skattefordeler, spesifisert på typer av midlertidige forskjeller

	2020	2019	Endring
Varige driftsmidler	-142 338	-590 853	-448 515
Varebeholdning	-250 000	-544 458	-294 458
Fordringer	-275 000	-275 000	0
Sum	-667 337	-1 410 311	-742 973
Grunnlag for utsatt skattefordel	-667 337	-1 410 311	-742 973
Utsatt skattefordel (22 %)	-146 814	-310 268	-163 454



Note 5 Anleggsmidler

	Maskiner	Inventar	Transportm idler	Sum
Anskaffelseskost pr. 01.01.20	11 056 360	9 622 026	455 500	21 133 886
+ Tilgang kjøpte driftsmidler	199 000	509 878	1 217 709	1 926 587
= Anskaffelseskost 31.12.20	11 255 360	10 131 904	1 673 209	23 060 473
Akkumulerte avskrivninger 31.12.20	10 938 145	7 430 501	472 409	18 841 055
= Bokført verdi 31.12.20	317 215	2 701 403	1 200 800	4 219 418
Årets ordinære avskrivninger	79 700	538 378	175 809	793 887

Note 6 Langsiktige verdipapirer

	Anskaffelses kost	Balanseført verdi
Anleggsmidler	34 503	11 000

Note 7 Gjeld og pantstillelser

	2020	2019
Langsiktig gjeld med forfall senere enn 5 år		
Langsiktig gjeld	-251 092	-2 416 904
Langsiktig gjeld med forfall senere enn 5 år	0	-2 416 904
Kortsiktig gjeld sikret ved pant	8 615 914	-13 342 150
Hvorav kassekreditt utgjør	15 565 543	-4 023 452
Gjeld som er sikret ved pant utgjør kr	8 364 822	-15 759 054
Verdi av pantsatte eiendeler:		
Kundefordringer	252 038	10 703 317
Varer	53 269 070	56 534 791
Sum bokført verdi pantsatte eiendeler	53 521 108	67 238 109



Note 8 Kundefordringer

	2020	2019
Kundefordringer til pålydende	527 038	10 978 317
Avsetning til tap	-275 000	-275 000
Balanseført verdi av kundefordringer 31.12	252 038	10 703 317
Endring i avsetning til tap	0	0
Realiserte tap	0	0
Sum resultatførte tap på krav	0	0

Note 9 Mellomværende med selskap i samme konsern

Av selskapets fordringer gjelder følgende beløp konserninterne fordringer:

	2020	2019
Mille Eiendom AS	1	1
Solaas Holding AS (kundefordring)	77 938	77 938
Bakarvågen Invest AS	1 803 090	775 602
Sum	1 881 029	77 939

Av selskapets gjeld gjelder følgende beløp konsernintern gjeld:

	2020	2019
Mille Eiendom AS (leverandørgjeld)	1 445 179	1 033 853
Mille Eiendom AS (konsernbidrag)	0	0
Solaas Holding AS	0	0
Bakarvågen Invest AS (konsernbidrag)	23 500	0
Sum	1 468 679	1 033 853

Konsernmellomværende er ikke renteberegnet.

Note 10 Salgsinntekter

	2020	2019
Pr. virksomhetsområde		
Salgsinntekter båtvirksomhet	185 324 183	146 659 551
Øvrige driftsinntekter	775 504	171 425
Sum	186 099 687	146 830 977
Geografisk fordeling		
Leverert fra Norge	186 099 687	146 830 977
Sum	186 099 687	146 830 977



Note 11 Varelager

	Lagervarer	Båter i produksjon	Ferdige båter	Bruktbåter	Sum
Opptalt verdi per 31.12	28 465 119	17 453 951	7 600 000		53 519 070
Avsatt for ukurans	-250 000	0	0	0	-250 000
Regnskapsmessig verdi	28 215 119	17 453 951	7 600 000	0	53 269 070

Selskapets varelager er bokført til anskaffelseskost redusert for ukurans i tråd med forventet salgsverdi.

Note 12 Egenkapital

	Aksje- kapital	Annen innsk. Egenkapital	Annen EK	Sum
Egenkapital pr 31.12.2019	2 500 000	0	25 862 876	28 362 876
Endring EK - konsernbidrag				0
Årets resultat			5 181 135	5 181 135
Egenkapital pr 31.12.2020	2 500 000	0	31 044 012	33 544 012