



ÅRSREGNSKAPET FOR REGNSKAPSÅRET 2020 - GENERELL INFORMASJON

Enheten

Organisasjonsnummer: 917 596 816
Organisasjonsform: Aksjeselskap
Foretaksnavn: TOUCHNETIX AS
Forretningsadresse: Sluppenvegen 25
7037 TRONDHEIM

Regnskapsår

Årsregnskapets periode: 01.01.2020 - 31.12.2020

Konsern

Morselskap i konsern: Nei

Regnskapsregler

Regler for små foretak benyttet: Ja
Benyttet ved utarbeidelsen av årsregnskapet til selskapet: Regnskapslovens alminnelige regler

Årsregnskapet fastsatt av kompetent organ

Bekreftet av representant for selskapet: Vegard Wollan
Dato for fastsettelse av årsregnskapet: 03.03.2021

Grunnlag for avgivelse

År 2020: Årsregnskapet er elektronisk innlevert
År 2019: Tall er hentet fra elektronisk innlevert årsregnskap fra 2020

Det er ikke krav til at årsregnskapet m.v. som sendes til Regnskapsregisteret er undertegnet. Kontrollen på at dette er utført ligger hos revisor/enhetens øverste organ. Sikkerheten ivaretas ved at innsender har rolle/rettighet for innsending av årsregnskapet via Altinn, og ved at det bekreftes at årsregnskapet er fastsatt av kompetent organ.

Brønnøysundregistrene, 24.05.2022



Resultatregnskap

Beløp i: NOK	Note	2020	2019
RESULTATREGNSKAP			
Inntekter			
Salgsinntekt		3 478 532	1 844 379
Annen driftsinntekt	10	12 577 951	7 966 994
Sum inntekter		16 056 483	9 811 373
Kostnader			
Varekostnad		2 598 507	2 642 943
Lønnskostnad	1	6 127 737	3 989 378
Avskrivning av driftsmidler og immaterielle eiendeler	2	1 091 675	43 855
Annen driftskostnad	1	8 126 519	7 402 976
Sum kostnader		17 944 437	14 079 152
Driftsresultat		-1 887 954	-4 267 779
Finansinntekter og finanskostnader			
Annen renteinntekt		120 849	160 543
Annen finansinntekt		910 222	12 730
Sum finansinntekter		1 031 070	173 274
Annen rentekostnad		86 178	1 673
Annen finanskostnad		301 984	238 312
Sum finanskostnader		388 162	239 986
Netto finans		642 908	-66 712
Ordinært resultat før skattekostnad		-1 245 046	-4 334 491
Skattekostnad på ordinært resultat	8	-1 248 871	-2 984
Ordinært resultat etter skattekostnad		3 824	-4 331 507
Årsresultat		3 824	-4 331 507
Årsresultat etter minoritetsinteresser		3 824	-4 331 507
Totalresultat		3 824	-4 331 507



Resultatregnskap

Beløp i: NOK	Note	2020	2019
Overføringer og disponeringer			
Udekket tap	5, 5	3 824	-2 972 920
Avsatt til annen egenkapital	5		
Overført fra annen egenkapital	5		-1 358 587
Sum overføringer og disponeringer		3 824	-4 331 507



Balanse

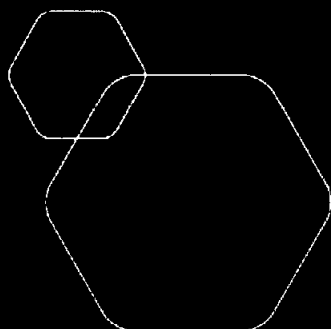
Beløp i: NOK	Note	2020	2019
BALANSE - EIENDELER			
Anleggsmidler			
Immaterielle eiendeler			
Forskning og utvikling	2	1 314 084	
Utsatt skattefordel	8	1 098 065	
Sum immaterielle eiendeler		2 412 149	
Varige driftsmidler			
Tomter, bygninger o.a. fast eiendom	2		
Maskiner og anlegg	2		
Skip og flytende installasjoner	2		
Driftsløsøre, inventar o.a. utstyr	2, 9	1 197 866	316 575
Sum varige driftsmidler		1 197 866	316 575
Sum anleggsmidler		3 610 015	316 575
Omløpsmidler			
Varer			
Sum varer	9		
Fordringer			
Kundefordringer	3, 9	3 002 926	916 140
Andre kortsiktige fordringer	10	5 744 714	19 068
Sum fordringer		8 747 640	935 208
Bankinnskudd, kontanter og lignende			
Bankinnskudd, kontanter o.l.	4	10 843 662	17 816 900
Sum bankinnskudd, kontanter og lignende		10 843 662	17 816 900
Sum omløpsmidler		19 591 302	18 752 109
SUM EIENDELER		23 201 317	19 068 684

BALANSE - EGENKAPITAL OG GJELD

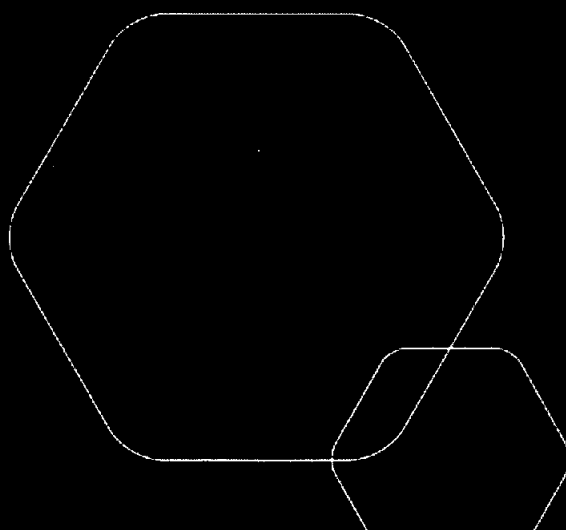


Balanse

Beløp i: NOK	Note	2020	2019
Egenkapital			
Innskutt egenkapital			
Aksjekapital	5, 6	77 710	77 450
Beholdning av egne aksjer	6		
Overkurs	5	11 907 066	11 665 006
Annen innskutt egenkapital	5, 5	3 800 553	-9 591
Sum innskutt egenkapital		15 785 329	11 732 865
Opptjent egenkapital			
Annen egenkapital	5		
Udisponert resultat			
Udekket tap	5	2 969 095	2 972 920
Sum opptjent egenkapital		-2 969 095	-2 972 920
Sum egenkapital	5	12 816 234	8 759 945
Gjeld			
Langsiktig gjeld			
Utsatt skatt	8		
Andre avsetninger for forpliktelser	10		
Annen langsiktig gjeld			
Gjeld til kredittinstitusjoner	9		
Øvrig langsiktig gjeld	7, 9	5 904 272	843 096
Sum annen langsiktig gjeld		5 904 272	843 096
Sum langsiktig gjeld		5 904 272	843 096
Kortsiktig gjeld			
Leverandørgjeld		1 313 896	51 462
Betalbar skatt	8		
Skyldig offentlige avgifter		631 849	392 997
Annen kortsiktig gjeld	10	2 535 066	9 021 183
Sum kortsiktig gjeld		4 480 811	9 465 643
Sum gjeld		10 385 083	10 308 738
SUM EGENKAPITAL OG GJELD		23 201 317	19 068 684



Årsregnskap 2020
MyWo AS



Org.nr.: 917 596 816



RESULTATREGNSKAP

MYWO AS

DRIFTSINNEKTER OG DRIFTSKOSTNADER	Note	2020	2019
Salgsinntekt		3 478 532	1 844 379
Annen driftsinntekt	10	12 577 951	7 966 994
Sum driftsinntekter		16 056 483	9 811 373
Varekostnad		2 598 507	2 642 943
Lønnskostnad	1	6 127 737	3 989 378
Avskrivning av driftsmidler og immaterielle eiendeler	2	1 091 675	43 855
Annen driftskostnad	1	8 126 519	7 402 976
Sum driftskostnader		17 944 437	14 079 152
Driftsresultat		-1 887 954	-4 267 779
FINANSINNEKTER OG FINANSKOSTNADER			
Annen renteinntekt		120 849	160 543
Annen finansinntekt		910 222	12 730
Annen rentekostnad		86 178	1 673
Annen finanskostnad		301 984	238 312
Resultat av finansposter		642 908	-66 712
Ordinært resultat før skattekostnad		-1 245 046	-4 334 491
Skattekostnad på ordinært resultat	8	-1 248 871	-2 984
Ordinært resultat		3 824	-4 331 507
Årsresultat		3 824	-4 331 507
OVERFØRINGER			
Avsatt til dekning av tidligere udekket tap	5	3 824	0
Overført til udekket tap	5	0	2 972 920
Overført fra annen egenkapital	5	0	1 358 587
Sum overføringer		3 824	-4 331 507

MYWO AS

SIDE 2



BALANSE

MYWO AS

EIENDELER	Note	2020	2019
ANLEGGSMIDLER			
Forskning og utvikling	2	1 314 084	0
Utsatt skattefordel	8	1 098 065	0
Sum immaterielle eiendeler		2 412 149	0
VARIGE DRIFTSMIDLER			
Driftsløsøre, inventar o.a. utstyr	2, 9	1 197 866	316 575
Sum varige driftsmidler		1 197 866	316 575
Sum anleggsmidler		3 610 015	316 575
OMLØPSMIDLER			
FORDRINGER			
Kundefordringer	3, 9	3 002 926	916 140
Andre kortsiktige fordringer	10	5 744 714	19 068
Sum fordringer		8 747 640	935 208
Bankinnskudd, kontanter o.l.	4	10 843 662	17 816 900
Sum omløpsmidler		19 591 302	18 752 109
Sum eiendeler		23 201 317	19 068 684

MYWO AS

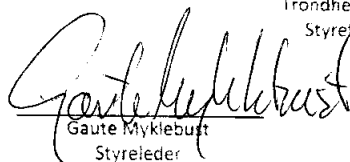
SIDE 3





MYWO AS


EGENKAPITAL OG GJELD	Note	2020	2019
EGENKAPITAL			
INNSKUTT EGENKAPITAL			
Aksjekapital	5, 6	77 710	77 450
Overkurs	5	11 907 066	11 665 006
Annen innskutt egenkapital	5	-9 591	-9 591
Ikke registrert kapital	5	3 810 144	0
Sum innskutt egenkapital		15 785 329	11 732 865
OPPTJENT EGENKAPITAL			
Udekket tap	5	-2 969 095	-2 972 920
Sum opptjent egenkapital		-2 969 095	-2 972 920
Sum egenkapital	5	12 816 234	8 759 945
GJELD			
ANNEN LANGSIKTIG GJELD			
Øvrig langsiktig gjeld	7, 9	5 904 272	843 096
Sum annen langsiktig gjeld		5 904 272	843 096
KORTSIKTIG GJELD			
Leverandørgjeld		1 313 896	51 462
Skyldig offentlige avgifter		631 849	392 997
Annen kortsiktig gjeld	10	2 535 066	9 021 183
Sum kortsiktig gjeld		4 480 811	9 465 643
Sum gjeld		10 385 083	10 308 738
Sum egenkapital og gjeld		23 201 317	19 068 683

Trondheim, 03.03.2021
Styret i MyWo AS


Gaute Myklebust
Styreleder


Christopher Kyle Ard
Styremedlem


Vegard Wollan
Styremedlem/daglig leder


Florian Karl Fleckenstein
Styremedlem



Regnskapsprinsipper

Årsregnskapet er satt opp i samsvar med regnskapsloven og NRS 8 - God regnskapsskikk for små foretak. Regnskapet er satt opp under forutsetning om fortsatt drift.

DRIFTSINTEKTER

Inntektsføring ved salg av varer skjer på leveringstidspunktet. Tjenester inntektsføres etter hvert som de leveres.

SKATT

Skattekostnaden i resultatregnskapet omfatter både periodens betalbare skatt og endring i utsatt skatt. Utsatt skatt er beregnet med 22 % på grunnlag av de midlertidige forskjeller som eksisterer mellom regnskapsmessige og skattemessige verdier, samt ligningsmessig underskudd til fremføring ved utgangen av regnskapsåret. Skatteøkende og skattereduserende midlertidige forskjeller som reverseres eller kan reverseres i samme periode er utlignet og nettoført.

KLASSIFISERING OG VURDERING AV ANLEGGSMIDLER

Anleggsmidler omfatter eiendeler bestemt til varig eie og bruk. Anleggsmidler er vurdert til anskaffelseskost. Varige driftsmidler balanseføres og avskrives over driftsmidlets økonomiske levetid. Avskrivningsperioden for fast eiendom anskaffet etter 2009 er dekomponert i en del som gjelder råbygget og en del som gjelder faste tekniske installasjoner. Varige driftsmidler nedskrives til gjenvinnbart beløp ved verdifall som forventes ikke å være forbigående. Gjenvinnbart beløp er det høyeste av netto salgsverdi og verdi i bruk. Verdi i bruk er nåverdi av fremtidige kontantstrømmer knyttet til eiendelen. Nedskrivningen reverseres når grunnlaget for nedskrivningen ikke lenger er til stede.

IMMATERIELLE EIENDELER, HERUNDER FORSKNING OG UTVIKLING

Utgifter til utvikling balanseføres i den grad det kan identifiseres en fremtidig økonomisk fordel knyttet til utvikling av identifiserbare immaterielle eiendeler. I motsatt fall kostnadsføres slike utgifter løpende. Balanseført utvikling avskrives lineært over den økonomiske levetiden. Utgifter til forskning kostnadsføres løpende. Andre immaterielle eiendeler som forventes å gi fremtidige inntekter balanseføres og avskrives over økonomisk levetid.

KLASSIFISERING OG VURDERING AV OMLØPSMIDLER

Omløpsmidler og kortsiktig gjeld omfatter normalt poster som forfaller til betaling innen ett år etter balansedagen, samt poster som knytter seg til varekretsløpet. Omløpsmidler vurderes til laveste verdi av anskaffelseskost og virkelig verdi.

FORDRINGER

Kundefordringer og andre fordringer oppføres til pålydende etter fradrag for avsetning til forventet tap. Avsetning til tap gjøres på grunnlag av en individuell vurdering av de enkelte fordringene.



Note 1 Lønnskostnader, antall ansatte, godtgjørelser, lån til ansatte m.m.

Lønnskostnader	2020	2019
Lønninger	6 096 625	5 021 764
Arbeidsgiveravgift	901 289	735 118
Pensjonskostnader	156 823	100 392
Andre ytelser	287 085	-1 867 896
Aktivert FoU	-1 314 084	0
Sum	6 127 737	3 989 378

Gjennomsnittlig antall årsverk: 8

Ytelser til ledende personer	Daglig leder	Styre	Bedrifts-forsamling
Lønn	876 207		
Pensjonsutgifter			
Annen godtgjørelse	11 727		

Pensjonsforpliktelser

Selskapet er pliktig til å ha tjenstepensjonsordning etter lov om obligatorisk tjenstepensjon.

Selskapets pensjonsordninger tilfredsstiller kravene i denne lov.

Revisor

Kostnadsført revisjonshonorar for 2020 utgjør kr 99 025 eks mva.

Av dette utgjør juridisk bistand kr 68 025 eks mva.

Note 2 Anleggsmidler

	FoU	Driftsløsøre, inventar ol.	Sum
Anskaffelseskost pr. 01.01.20		397 442	397 442
+ Tilgang kjøpte driftsmidler	1 314 084	1 972 966	3 287 050
= Anskaffelseskost 31.12.20	1 314 084	2 370 408	3 684 492
Akkumulerte avskrivninger 31.12.20		1 172 542	1 172 542
= Bokført verdi 31.12.20	1 314 084	1 197 866	2 511 950
Årets ordinære avskrivninger		1 091 675	1 091 675
Økonomisk levetid		3-5 år	



Note 3 Fordringer

Kundefordringer er vurdert med henhold til tap.

Note 4 Skattetrekk

Det er ved utgangen av året avsatt kr 426 976 til skattetrekk.

Note 5 Egenkapital

	Aksjekapital	Annen innskutt ek	Overkurs	Udekket tap	Ikke registrert kapital	Sum egenkapital
Pr. 31.12.2019	77 450	-9 591	11 665 006	-2 972 920	0	8 759 945
Emisjon	260		242 060			242 320
Innbetalt ikke registrert kapital					3 810 144	3 810 144
Årets resultat				3 824		3 824
Pr 31.12.2020	77 710	-9 591	11 907 066	-2 969 095	3 810 144	12 816 234



Note 6 Aksjonærer

AKSJEKAPITALEN I MYWO AS PR. 31.12 BESTÅR AV:

	Antall	Pålydende	Bokført
Ordinære aksjer	77 710	1,0	77 710
Sum	77 710		77 710

EIERSTRUKTUR

De største aksjonærene i % pr. 31.12 var:

	Ordinære	Eierandel	Stemmeandel
Calypso Invest AS	12 876	16,6	16,6
DRM Invest AS	10 768	13,9	13,9
Peter Timothy Sleeman	10 707	13,8	13,8
Christopher Kyle Ard	10 320	13,3	13,3
Florian Karl Fleckenstein	10 109	13,0	13,0
Georg Russel East	10 109	13,0	13,0
Bergan AS	2 800	3,6	3,6
Rostinvest AS	2 667	3,4	3,4
Falch Invest AS	1 466	1,9	1,9
Karja AS	1 466	1,9	1,9
TE BE AS	1 466	1,9	1,9
TJP AS	1 106	1,4	1,4
Sum >1% eierandel	75 860	97,6	97,6
Sum øvrige	1 850	2,4	2,4
Totalt antall aksjer	77 710	100,0	100,0

Note 7 Langsiktig lån TouchNetix Limited

Selskapet har et langsiktig lån til TouchNetix Limited på USD 100 000.
Lånet har en rente på 2% per år pluss The Bank of England sin base rent.



Note 8 Skatt

Årets skattekostnad	2020	2019
Resultatført skatt på ordinært resultat:		
Betalbar skatt	-150 806	0
Endring i utsatt skattefordel	-1 098 065	-2 984
Skattekostnad ordinært resultat	-1 248 871	-2 984
Skattepliktig inntekt:		
Ordinært resultat før skatt	-1 245 046	-4 334 491
Permanente forskjeller	-82 018	-28 698
Endring i midlertidige forskjeller	641 584	-25 518
Skattepliktig inntekt	-685 480	-4 388 706
Betalbar skatt i balansen:		
Betalbar skatt på årets resultat	0	0
Skatt på tilbakeført underskudd	-150 806	0
Sum betalbar skatt i balansen	-150 806	0

Negativ betalbar skatt gjelder adgangen til å tilbakeføre underskudd for 2020 mot skattepliktig overskudd i 2018 og 2019

Skatteeffekten av midlertidige forskjeller og underskudd til fremføring som har gitt opphav til utsatt skatt og utsatte skattefordeler, spesifisert på typer av midlertidige forskjeller

	2020	2019	Endring
Varige driftsmidler	-602 500	39 083	641 583
Sum	-602 500	39 083	641 583
Akkumulert fremførbart underskudd	-4 388 706	-4 388 706	0
Inngår ikke i beregningen av utsatt skatt	0	4 349 623	4 349 623
Grunnlag for utsatt skattefordel	-4 991 207	0	4 991 206
Utsatt skattefordel (22 %)	-1 098 065	0	1 098 065

Negativ betalbar skatt skyldes tilbakeføring av skattemessig underskudd i 2020 mot overskudd i 2018 etter de midlertidige reglene i skatteloven § 16-61 fig. som følge av koronapandemien. Beløpet er på kroner 169.137.



Note 9 Langsiktig lån

Selskapet har et langsiktig lån til Innovasjon Norge. Lånet er på kr 5 000 000 pr 31.12.2020.

Lånet er rentefritt første år. Etter dette er det en nominell rente på 3,7% p.a.

Forventet restlån etter 5 år er kr 1 750 000.

Det er stilt sikkerhet med:

Kr 5 000 000 i driftstilbehør

Kr 5 000 000 i kundefordringer

Kr 5 000 000 i varelager

Bokførte verdier pr 31.12.2020 er:

Kr 1 197 866 i driftstilbehør

Kr 3 002 926 i kundefordringer

Kr 0 i varelager

Note 10 Andre avsetninger

MyWo AS har i 2019 mottatt kr 24,5 millioner i tilskudd fra EU for perioden oktober 2019 til september 2021. Tilskuddet periodiseres og inntektsføres i prosjektets løpe periode over to år.

Ennå ikke utbetalt tilskudd pr 31.12.2020 er kr 3 948 144 er periodisert som andre fordringer.



BDO AS
Klæbuveien 127B
7031 Trondheim

Uavhengig revisors beretning

Til generalforsamlingen i Mywo AS

Uttalelse om revisjonen av årsregnskapet

Konklusjon

Vi har revidert årsregnskapet til Mywo AS.

Årsregnskapet består av:

- Balanse per 31. desember 2020
- Resultatregnskap for 2020
- Noter til årsregnskapet, herunder et sammendrag av viktige regnskapsprinsipper.

Etter vår mening:

Er årsregnskapet avgitt i samsvar med lov og forskrifter og gir et rettviseende bilde av selskapets finansielle stilling per 31. desember 2020 og av dets resultater for regnskapsåret avsluttet per denne datoen i samsvar med regnskapslovens regler og god regnskapsskikk i Norge.

Grunnlag for konklusjonen

Vi har gjennomført revisjonen i samsvar med lov, forskrift og god revisjonsskikk i Norge, herunder de internasjonale revisjonsstandardene International Standards on Auditing (ISA-ene). Våre oppgaver og plikter i henhold til disse standardene er beskrevet i Revisors oppgaver og plikter ved revisjon av årsregnskapet. Vi er uavhengige av selskapet slik det kreves i lov og forskrift, og har overholdt våre øvrige etiske forpliktelser i samsvar med disse kravene. Etter vår oppfatning er innhentet revisjonsbevis tilstrekkelig og hensiktsmessig som grunnlag for vår konklusjon.

Styret og daglig leders ansvar for årsregnskapet

Styret og daglig leder (ledelsen) er ansvarlig for å utarbeide årsregnskapet i samsvar med lov og forskrifter, herunder for at det gir et rettviseende bilde i samsvar med regnskapslovens regler og god regnskapsskikk i Norge. Ledelsen er også ansvarlig for slik internkontroll som den finner nødvendig for å kunne utarbeide et årsregnskap som ikke inneholder vesentlig feilinformasjon, verken som følge av misligheter eller utilsiktede feil.

Ved utarbeidelsen av årsregnskapet må ledelsen ta standpunkt til selskapets evne til fortsatt drift og opplyse om forhold av betydning for fortsatt drift. Forutsetningen om fortsatt drift skal legges til grunn for årsregnskapet så lenge det ikke er sannsynlig at virksomheten vil bli avvirket.

Revisors oppgaver og plikter ved revisjonen av årsregnskapet

Vårt mål er å oppnå betryggende sikkerhet for at årsregnskapet som helhet ikke inneholder vesentlig feilinformasjon, verken som følge av misligheter eller utilsiktede feil, og å avgi en revisjonsberetning som inneholder vår konklusjon. Betryggende sikkerhet er en høy grad av sikkerhet, men ingen garanti for at en revisjon utført i samsvar med lov, forskrift og god revisjonsskikk i Norge, herunder ISA-ene, alltid vil avdekke vesentlig feilinformasjon som eksisterer. Feilinformasjon kan oppstå som følge av misligheter eller utilsiktede feil. Feilinformasjon blir vurdert som vesentlig dersom den enkeltvis eller samlet med rimelighet kan forventes å påvirke økonomiske beslutninger som brukerne foretar basert på årsregnskapet.



For videre beskrivelse av revisors oppgaver og plikter vises det til:
<https://revisorforeningen.no/revisjonsberetninger>

Uttalelse om andre lovmessige krav

Konklusjon om registrering og dokumentasjon

Basert på vår revisjon av årsregnskapet som beskrevet ovenfor, og kontrollhandlinger vi har funnet nødvendig i henhold til internasjonal standard for attestasjonsoppdrag (ISAE) 3000 «Attestasjonsoppdrag som ikke er revisjon eller forenklet revisorkontroll av historisk finansiell informasjon», mener vi at ledelsen har oppfylt sin plikt til å sørge for ordentlig og oversiktlig registrering og dokumentasjon av selskapets regnskapsopplysninger i samsvar med lov og god bokføringsskikk i Norge.

BDO AS

Arve Sunde
statsautorisert revisor
(elektronisk signert)

Penneo Dokumentnøkkel: CWCCG-GDZAM-IG8LN-2HULF-WJIB4S-JZSQ7



PENNEO

Signaturene i dette dokumentet er juridisk bindende. Dokument signert med "Penneo™ - sikker digital signatur".
De signerende parter sin identitet er registrert, og er listet nedenfor.

"Med min signatur bekrefter jeg alle datoer og innholdet i dette dokument."

Arve Sunde

Partner

Serienummer: 9578-5994-4-473723

IP: 188.95.xxx.xxx

2021-03-09 08:20:06Z



Penneo Dokumentnøkkel: CWOCG-GDZAM-IG8LN-2HULF-WJIB4S-JZSQ7

Dokumentet er signert digitalt, med **Penneo.com**. Alle digitale signatur-data i dokumentet er sikret og validert av den datamaskin-utregnede hash-verdien av det opprinnelige dokument. Dokumentet er låst og tids-stemplet med et sertifikat fra en betrodd tredjepart. All kryptografisk bevis er integrert i denne PDF, for fremtidig validering (hvis nødvendig).

Hvordan bekrefter at dette dokumentet er originalen?

Dokumentet er beskyttet av ett Adobe CDS sertifikat. Når du åpner dokumentet i

Adobe Reader, skal du kunne se at dokumentet er sertifisert av **Penneo e-signature service <penneo@penneo.com>**. Dette garanterer at innholdet i dokumentet ikke har blitt endret.

Det er lett å kontrollere de kryptografiske beviser som er lokalisert inne i dokumentet, med Penneo validator - <https://penneo.com/validate>