



ÅRSREGNSKAPET FOR REGNSKAPSÅRET 2024 - GENERELL INFORMASJON

Enheten

Organisasjonsnummer:	989 169 327
Organisasjonsform:	Aksjeselskap
Foretaksnavn:	KLEPPA INVESTERING AS
Forretningsadresse:	Kleppa 4130 HJELMELAND

Regnskapsår

Årsregnskapets periode:	01.01.2024 - 31.12.2024
-------------------------	-------------------------

Konsern

Morselskap i konsern:	Ja
Konsernregnskap lagt ved:	Nei

Regnskapsregler

Regler for små foretak benyttet:	Ja
Benyttet ved utarbeidelsen av årsregnskapet til selskapet:	Regnskapslovens alminnelige regler

Årsregnskapet fastsatt av kompetent organ

Bekreftet av representant for selskapet:	Kleppa, Leif Magne
Dato for fastsettelse av årsregnskapet:	12.05.2025

Grunnlag for avgivelse

År 2024: Årsregnskapet er elektronisk innlevert
År 2023: Tall er hentet fra elektronisk innlevert årsregnskap fra 2024

Det er ikke krav til at årsregnskapet m.v. som sendes til Regnskapsregisteret er undertegnet. Kontrollen på at dette er utført ligger hos revisor/enhetens øverste organ. Sikkerheten ivaretas ved at innsender har rolle/rettighet for innsending av årsregnskapet via Altinn, og ved at det bekreftes at årsregnskapet er fastsatt av kompetent organ.

Brønnøysundregistrene, 15.05.2025



Resultatregnskap

Beløp i: NOK	Note	2024	2023
RESULTATREGNSKAP			
Inntekter			
Salgsinntekt		468 303	323 318
Annen driftsinntekt		2 407 121	419 000
Sum inntekter		2 875 424	742 318
Kostnader			
Lønnskostnad	1	541 533	537 774
Avskrivning av driftsmidler	2	163 000	198 401
Nedskrivning av varige driftsmidler og immaterielle eiendeler	2		
Annen driftskostnad		296 790	427 270
Sum kostnader		1 001 323	1 163 445
Driftsresultat		1 874 100	-421 127
Finansinntekter og finanskostnader			
Inntekt på investering i tilknyttet selskap			5 742 750
Annen renteinntekt		124 619	47 489
Sum finansinntekter		124 619	5 790 239
Annen rentekostnad			57 101
Sum finanskostnader			57 101
Netto finans		124 619	5 733 138
Resultat før skattekostnad		1 998 719	5 312 011
Skattekostnad på resultat	3	439 718	-94 858
Årsresultat	4	1 559 001	5 406 869
Årsresultat etter minoritetsinteresser		1 559 001	5 406 869
Totalresultat		1 559 001	5 406 869
Overføringer og disponeringer			
Ordinært utbytte			1 000 000



Resultatregnskap

Beløp i: NOK	Note	2024	2023
Overført til annen egenkapital		1 559 001	4 406 869
Sum overføringer og disponeringer		1 559 001	5 406 869



Balanse

Beløp i: NOK	Note	2024	2023
BALANSE - EIENDELER			
Anleggsmidler			
Immaterielle eiendeler			
Utsatt skattefordel	3		
Varige driftsmidler			
Tomter, bygninger o.a. fast eiendom		1 056 592	1 688 900
Driftsløsøre, inventar o.a. utstyr	2	559 000	563 000
Sum varige driftsmidler	2	1 615 592	2 251 900
Finansielle anleggsmidler			
Investering i datterselskap		30 000	
Lån til foretak i samme konsern		2 700 000	
Sum finansielle anleggsmidler		2 730 000	
Sum anleggsmidler		4 345 592	2 251 900
Omløpsmidler			
Varer			
Fordringer			
Kundefordringer		325 000	13 063
Andre kortsiktige fordringer		21 056	23 464
Sum fordringer		346 056	36 527
Bankinnskudd, kontanter og lignende			
Bankinnskudd		1 611 160	3 003 375
Sum bankinnskudd, kontanter og lignende		1 611 160	3 003 375
Sum omløpsmidler		1 957 216	3 039 902
SUM EIENDELER		6 302 808	5 291 802

BALANSE - EGENKAPITAL OG GJELD



Balanse

Beløp i: NOK	Note	2024	2023
Egenkapital			
Innskutt egenkapital			
Aksjekapital	4, 5	850 000	850 000
Beholdning av egne aksjer	4, 5		
Overkurs	4	1 000	1 000
Annen innskutt egenkapital	4		
Sum innskutt egenkapital		851 000	851 000
Opptjent egenkapital			
Annen egenkapital	4	4 848 748	3 289 747
Udisponert resultat	4		
Udekket tap	4		
Sum opptjent egenkapital		4 848 748	3 289 747
Sum egenkapital		5 699 748	4 140 747
Gjeld			
Langsiktig gjeld			
Utsatt skatt	3	449 776	10 058
Sum avsetninger for forpliktelser		449 776	10 058
Annen langsiktig gjeld			
Sum langsiktig gjeld		449 776	10 058
Kortsiktig gjeld			
Leverandørgjeld		19 632	-714
Betalbar skatt	3		
Skyldig offentlige avgifter		74 402	74 992
Utbytte			1 000 000
Annen kortsiktig gjeld		59 250	66 719
Sum kortsiktig gjeld		153 285	1 140 997
Sum gjeld		603 061	1 151 055
SUM EGENKAPITAL OG GJELD		6 302 808	5 291 802



Brønnøysundregistrene

ÅRSREGNSKAP FOR REGNSKAPSÅRET 2024 - GENERELL INFORMASJON

Journalnummer: 2025 430310

Enheten

Organisasjonsnummer: 989 169 327
Organisasjonsform: Aksjeselskap
Foretaksnavn: KLEPPA INVESTERING AS
Forretningsadresse: Kleppa
4130 HJELMELAND

Regnskapsår

Årsregnskapets periode: 01.01.2024 - 31.12.2024

Konsern

Morselskap i konsern: Ja
Konsernregnskap lagt ved: Nei

Regnskapsregler

Regler for små foretak benyttet: Ja
Benyttet ved utarbeidelsen av
årsregnskapet til selskapet: Regnskapslovens alminnelige regler

Årsregnskapet fastsatt av kompetent organ

Bekreftet av representant for selskapet: Kleppa, Leif Magne
Dato for fastsettelse av årsregnskapet: 12.05.2025

Revisjon

Selskapet har besluttet at årsregnskapet
ikke skal revideres: Ja
Årsregnskapet er utarbeidet av ekstern
autorisert regnskapsfører: Ja
Ekstern autorisert regnskapsfører har i
løpet av regnskapsåret bistått ved den
løpende regnskapsføringen eller utført
andre tjenester for selskapet enn å
utarbeide årsregnskapet: Ja

Grunnlag for avgivelse

År 2024: Årsregnskap er elektronisk innlevert.
År 2023: Tall er hentet fra elektronisk innlevert årsregnskap fra 2024.

Det er ikke krav til at årsregnskapet m.v. som sendes til Regnskapsregisteret er undertegnet. Kontrollen på at dette er utført ligger hos revisor/enhetens øverste organ. Sikkerheten ivaretas ved at innsender har rolle/rettighet for innsending av årsregnskapet via Altinn, og ved at det bekreftes at årsregnskapet er fastsatt av kompetent organ.

Brønnøysundregistrene, 14.05.2025

Brønnøysundregistrene
Postadresse: Postboks 900, 8910 Brønnøysund
Telefon: 75 00 75 00
E-post: firmapost@brreg.no Internett: www.brreg.no
Organisasjonsnummer: 974 760 673



Organisasjonsnr: 989 169 327
KLEPPA INVESTERING AS

RESULTATREGNSKAP

Beløp i: NOK	Note	2024	2023
RESULTATREGNSKAP			
Inntekter			
Salgsinntekt		468 303	323 318
Annen driftsinntekt	2	407 121	419 000
Sum inntekter		2 875 424	742 318
Kostnader			
Lønnskostnad	1	541 533	537 774
Avskrivning av driftsmidler	2	163 000	198 401
Nedskrivning av varige driftsmidler og immaterielle eiendeler	2		
Annen driftskostnad		296 790	427 270
Sum kostnader		1 001 323	1 163 445
Driftsresultat		1 874 100	-421 127
Finansinntekter og finanskostnader			
Inntekt på investering i tilknyttet selskap			5 742 750
Annen renteinntekt		124 619	47 489
Sum finansinntekter		124 619	5 790 239
Annen rentekostnad			57 101
Sum finanskostnader			57 101
Netto finans		124 619	5 733 138
Resultat før skattekostnad		1 998 719	5 312 011
Skattekostnad på resultat	3	439 718	-94 858
Årsresultat	4	1 559 001	5 406 869
Årsresultat etter minoritetsinteresser		1 559 001	5 406 869
Totalresultat		1 559 001	5 406 869
Overføringer og disponeringer			
Ordinært utbytte			1 000 000
Overført til annen egenkapital		1 559 001	4 406 869
Sum overføringer og disponeringer		1 559 001	5 406 869



Organisasjonsnr: 989 169 327
KLEPPA INVESTERING AS

BALANSE

Beløp i: NOK	Note	2024	2023
--------------	------	------	------

BALANSE - EIENDELER

Anleggsmidler

Immaterielle eiendeler

Utsatt skattefordel	3		
---------------------	---	--	--

Varige driftsmidler

Tomter, bygninger o.a.			
------------------------	--	--	--

fast eiendom		1 056 592	1 688 900
--------------	--	-----------	-----------

Driftsløsøre, inventar o.			
---------------------------	--	--	--

a utstyr	2	559 000	563 000
----------	---	---------	---------

Sum varige driftsmidler	2	1 615 592	2 251 900
--------------------------------	----------	------------------	------------------

Finansielle anleggsmidler

Investering i datterselskap		30 000	
-----------------------------	--	--------	--

Lån til foretak i samme			
-------------------------	--	--	--

konsern		2 700 000	
---------	--	-----------	--

Sum finansielle		2 730 000	
------------------------	--	------------------	--

anleggsmidler		2 730 000	
----------------------	--	------------------	--

Sum anleggsmidler		4 345 592	2 251 900
--------------------------	--	------------------	------------------

Omløpsmidler

Varer

Fordringer

Kundefordringer		325 000	13 063
-----------------	--	---------	--------

Andre kortsiktige			
-------------------	--	--	--

fordringer		21 056	23 464
------------	--	--------	--------

Sum fordringer		346 056	36 527
-----------------------	--	----------------	---------------

Bankinnskudd, kontanter

og lignende

Bankinnskudd		1 611 160	3 003 375
--------------	--	-----------	-----------

Sum bankinnskudd,		1 611 160	3 003 375
--------------------------	--	------------------	------------------

kontanter og lignende			
------------------------------	--	--	--

Sum omløpsmidler		1 957 216	3 039 902
-------------------------	--	------------------	------------------

SUM EIENDELER		6 302 808	5 291 802
----------------------	--	------------------	------------------

BALANSE - EGENKAPITAL OG

GJELD

Egenkapital

Innskutt egenkapital

Aksjekapital	4, 5	850 000	850 000
--------------	------	---------	---------

Beholdning av egne aksjer	4, 5		
---------------------------	------	--	--

Overkurs	4	1 000	1 000
----------	---	-------	-------



Annen innskutt egenkapital	4		
Sum innskutt egenkapital		851 000	851 000
Opptjent egenkapital			
Annen egenkapital	4	4 848 748	3 289 747
Udisponert resultat	4		
Udekket tap	4		
Sum opptjent egenkapital		4 848 748	3 289 747
Sum egenkapital		5 699 748	4 140 747
Gjeld			
Langsiktig gjeld			
Utsatt skatt	3	449 776	10 058
Sum avsetninger for forpliktelses		449 776	10 058
Annen langsiktig gjeld			
Sum langsiktig gjeld		449 776	10 058
Kortsiktig gjeld			
Leverandørgjeld		19 632	-714
Betalbar skatt	3		
Skyldig offentlige avgifter		74 402	74 992
Utbytte			1 000 000
Annen kortsiktig gjeld		59 250	66 719
Sum kortsiktig gjeld		153 285	1 140 997
Sum gjeld		603 061	1 151 055
SUM EGENKAPITAL OG GJELD		6 302 808	5 291 802



Organisasjonsnr: 989 169 327
KLEPPA INVESTERING AS

NOTEOPPLYSNINGER - SELSKAP - alle poster oppgitt i hele tall

Note

Antall årsverk i regnskapsåret
1.00

<u>Sum</u>	<u>Beløp</u>
------------	--------------

<u>Balanseført verdi 31.12.</u>	<u>Varige driftsmidler</u>	<u>Immaterielle eiend.</u>
---------------------------------	----------------------------	----------------------------

Konsernregnskap

Morselskapet sitt navn

Forretningskontor for morselskapet

Begrunnelse for at datterselskap er utelatt fra konsolideringen

<u>Samlet beløp - tilknyttet selskap</u>	<u>Årets</u>	<u>Fjorårets</u>
--	--------------	------------------

<u>Samlet beløp - foretak i samme konsern</u>	<u>Årets</u>	<u>Fjorårets</u>
---	--------------	------------------


<u>Samlet beløp - foretak i samme konsern</u>	<u>Årets</u>	<u>Fjorårets</u>
---	--------------	------------------

<u>Samlet beløp - felles kontrollert virksomhet</u>	<u>Årets</u>	<u>Fjorårets</u>
---	--------------	------------------

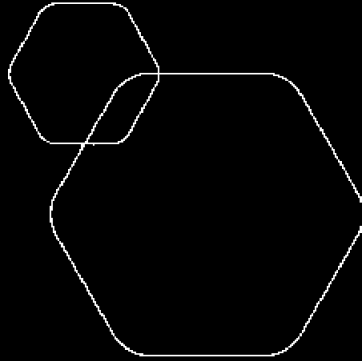
<u>Pantstillelse</u>	<u>Beløp</u>
----------------------	--------------

<u>Beholdning av egne aksjer</u>	<u>Antall</u>	<u>Pålydende</u>	<u>Andel av aksjek.</u>
----------------------------------	---------------	------------------	-------------------------



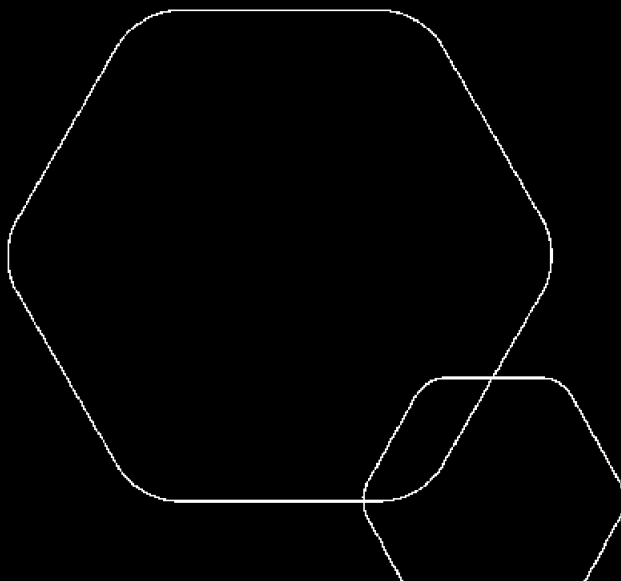
 BankID Signing
Leif Magne Kleppa
2025-05-08

 BankID Signing
Sigrun Kleppa
2025-05-12



Årsregnskap 2024 Kleppa Investering AS

Resultatregnskap
Balanse
Noter til regnskapet



Org.nr.: 989 169 327



BankID Signing
Leif Magne Kleppa
2025-05-08

BankID Signing
Sigrund Kleppa
2025-05-12

RESULTATREGNSKAP

KLEPPA INVESTERING AS

DRIFTSINNEKTER OG DRIFTSKOSTNADER	Note	2024	2023
Salgsinntekt		468 303	323 318
Annen driftsinntekt		2 407 121	419 000
Sum driftsinntekter		2 875 424	742 318
Lønnskostnad	1	-541 533	-537 774
Avskrivning av driftsmidler	2	-163 000	-198 401
Annen driftskostnad		-296 790	-427 270
Sum driftskostnader		-1 001 323	-1 163 445
Driftsresultat		1 874 100	-421 127
FINANSINNEKTER OG FINANSKOSTNADER			
Inntekt på investering i tilknyttet selskap		0	5 742 750
Annen renteinntekt		124 619	47 489
Annen rentekostnad		0	-57 101
Resultat av finansposter		124 619	5 733 138
Resultat før skattekostnad		1 998 719	5 312 011
Skattekostnad på resultat	3	-439 718	94 858
Årsresultat	4	1 559 001	5 406 869
OVERFØRINGER			
Avsatt til utbytte		0	1 000 000
Overført til annen egenkapital		1 559 001	4 406 869
Sum overføringer		1 559 001	5 406 869



BankID Signing
Leif Magne Kleppa
2025-05-08

BankID Signing
Sigrund Kleppa
2025-05-12

BALANSE

KLEPPA INVESTERING AS

EIENDELER	Note	2024	2023
ANLEGGSMIDLER			
VARIGE DRIFTSMIDLER			
Tomter, bygninger o.a. fast eiendom		1 056 592	1 688 900
Driftsløsøre, inventar o.a. utstyr	2	559 000	563 000
Sum varige driftsmidler	2	1 615 592	2 251 900
FINANSIELLE ANLEGGSMIDLER			
Investeringer i datterselskap		30 000	0
Lån til foretak i samme konsern		2 700 000	0
Sum finansielle anleggsmidler		2 730 000	0
Sum anleggsmidler		4 345 592	2 251 900
OMLØPSMIDLER			
FORDRINGER			
Kundefordringer		325 000	13 063
Andre kortsiktige fordringer		21 056	23 464
Sum fordringer		346 056	36 527
Bankinnskudd		1 611 160	3 003 375
Sum omløpsmidler		1 957 216	3 039 902
Sum eiendeler		6 302 808	5 291 802



BankID Signing
Leif Magne Kleppa
2025-05-08

BankID Signing
Sigrund Kleppa
2025-05-12

BALANSE

KLEPPA INVESTERING AS

EGENKAPITAL OG GJELD	Note	2024	2023
EGENKAPITAL			
INNSKUTT EGENKAPITAL			
Aksjekapital	4, 5	850 000	850 000
Overkurs	4	1 000	1 000
Sum innskutt egenkapital		851 000	851 000
OPPTJENT EGENKAPITAL			
Annen egenkapital	4	4 848 748	3 289 747
Sum opptjent egenkapital		4 848 748	3 289 747
Sum egenkapital		5 699 748	4 140 747
GJELD			
AVSETNING FOR FORPLIKTELSER			
Utsatt skatt	3	449 776	10 058
Sum avsetning for forpliktelser		449 776	10 058
KORTSIKTIG GJELD			
Leverandørgjeld		19 632	-714
Skyldig offentlige avgifter		74 402	74 992
Utbytte		0	1 000 000
Annen kortsiktig gjeld		59 250	66 719
Sum kortsiktig gjeld		153 285	1 140 997
Sum gjeld		603 061	1 151 055
Sum egenkapital og gjeld		6 302 808	5 291 802

Styret i Kleppa Investering AS

Leif Magne Kleppa
Styreleder/daglig leder

Sigrund Kleppa
Styremedlem



KLEPPA INVESTERING AS

REGNSKAPSPRINSIPPER

Årsregnskapet er satt opp i samsvar med regnskapsloven og NRS 8 - God regnskapsskikk for små foretak.



SALGSINNETEKTER

Inntektsføring ved salg av varer skjer på leveringstidspunktet. Tjenester inntektsføres etter hvert som de leveres.

LEIEINNETEKTER

Inntektsføring ved utleie av fast eiendom skjer løpende.

KLASSIFISERING OG VURDERING AV BALANSEPOSTER

Omløpsmidler og kortsiktig gjeld omfatter normalt poster som forfaller til betaling innen ett år etter balansedagen, samt poster som knytter seg til varekretsløpet. For andre poster enn kundefordringer omfattes poster som forfaller til betaling innen ett år etter transaksjonsdagen. Anleggsmidler er eiendeler bestemt til varig eie og bruk. Langsiktig gjeld er gjeld som forfaller senere enn ett år etter transaksjonsdagen.

Anleggsmidler vurderes til anskaffelseskost. Varige anleggsmidler avskrives etter en fornuftig avskrivningsplan. Anleggsmidlene nedskrives til virkelig verdi ved verdifall som ikke forventes å være forbigående. Langsiktig gjeld med unntak av andre avsetninger balanseføres til nominelt beløp på etableringstidspunktet.

Omløpsmidler vurderes til laveste av anskaffelseskost og virkelig verdi. Kortsiktig gjeld balanseføres til nominelt beløp på etableringstidspunktet.

VARIGE DRIFTSMIDLER

Varige driftsmidler balanseføres og avskrives over driftsmidlenes levetid. Direkte vedlikehold av driftsmidler kostnadsføres løpende under driftskostnader, mens påkostninger eller forbedringer tillegges driftsmidlets kostpris og avskrives i takt med driftsmidlet.

AKSJER I DATTERSELSKAPER

Investeringer i datterselskaper er verdsatt etter kostmetoden. Det foretas nedskrivning til virkelig verdi hvis det foreligger verdifall som ikke regnes som forbigående.

Utbytte eller konsernbidrag fra datterselskap blir inntektsført samme år som det er avsatt i datterselskapet.

FORDRINGER

Kundefordringer og andre fordringer oppføres til pålydende etter fradrag for avsetning til forventet tap. Avsetning til tap gjøres på grunnlag av en individuell vurdering av de enkelte fordringene.

SKATT

Skattekostnaden i resultatregnskapet omfatter både periodens betalbare skatt og endring i utsatt skatt. Utsatt skatt er beregnet med 22 % på grunnlag av de midlertidige forskjeller som eksisterer mellom regnskapsmessige og skattemessige verdier, samt ligningsmessig underskudd til fremføring ved utgangen av regnskapsåret. Skatteøkende og skattereduserende midlertidige forskjeller som reverserer eller kan reverseres i samme periode er utlignet og nettoført.



KLEPPA INVESTERING AS



Note 1 Lønnskostnader og antall årsverk

Spesifikasjon av lønnskostnader	2024	2023
Lønninger	610 192	604 510
Arbeidsgiveravgift	64 680	64 078
Andre ytelser	-133 339	-130 813
Sum	541 533	537 774

Selskapet har i 2024 sysselsatt 1 årsverk.

Note 2 Anleggsmidler

	Bygninger og tomter	Driftsløsøre, inventar ol.	Sum
Anskaffelseskost pr. 01.01.24	2 634 780	675 490	3 310 270
Tilgang kjøpte driftsmidler	124 292	99 000	223 292
Avgang i året	1 506 155		1 506 155
Anskaffelseskost 31.12.24	1 252 917	774 490	2 027 407
Akkumulerte avskrivninger 31.12.24	196 325	215 490	411 815
Av- og nedskrivninger pr. 31.12.24	196 325	215 490	411 815
Bokført verdi 31.12.24	1 056 592	559 000	1 615 592
Årets ordinære avskrivninger	60 000	103 000	163 000
Økonomisk levetid	20-33 år	7 år	



KLEPPA INVESTERING AS



Note 3 Skatt

Årets skattegrunnlag	2024	2023
Endring i utsatt skatt	439 718	-94 858
Sum skattekostnad	439 718	-94 858

Beregning av årets skattegrunnlag:	2024	2023
Ordinært resultat før skattekostnad	1 998 719	5 312 011
Permanente forskjeller	0	-5 743 184
Endring i midlertidige forskjeller	-1 847 362	-87 421
Anvendelse av fremførbart underskudd	-151 357	0
Årets skattegrunnlag	0	-518 594

Oversikt over midlertidige forskjeller:	2024	2023	Endring
Varige driftsmidler	1 274 035	423 818	-850 217
Gevinst- og tapskonto	1 522 691	525 546	-997 145
Sum	2 796 726	949 364	-1 847 362

Akkumulert fremførbart underskudd	-752 290	-903 647	-151 357
Sum	2 044 436	45 717	-1 998 719

Utsatt skatt (22 %)	449 776	10 058	-439 718
----------------------------	----------------	---------------	-----------------

Note 4 Egenkapital

	Aksjekapital	Overkurs	Annen egenkapital	Sum egenkapital
Pr. 31.12.2023	850 000	1 000	3 289 747	4 140 747
Årets resultat			1 559 001	1 559 001
Pr 31.12.2024	850 000	1 000	4 848 748	5 699 748



KLEPPA INVESTERING AS

Note 5 Aksjonærer



AKSJEKAPITALEN I KLEPPA INVESTERING AS PR. 31.12 BESTÅR AV:

	Antall	Pålydende	Bokført
Ordinære aksjer	850	1 000,0	850 000
Sum	850		850 000

EIERSTRUKTUR

De største aksjonærene i % pr. 31.12 var:

	Ordinære	Eierandel	Stemmeandel
Kleppa, Leif Magne	450	52,9	52,9
Kleppa, Sigrund	400	47,1	47,1
Totalt antall aksjer	850	100,0	100,0