



## ÅRSREGNSKAPET FOR REGNSKAPSÅRET 2023 - GENERELL INFORMASJON

### Enheten

Organisasjonsnummer: 915 034 659  
Organisasjonsform: Aksjeselskap  
Foretaksnavn: KLIMANETTE NORGE AS  
Forretningsadresse: Vassbygda 390  
1866 BÅSTAD

### Regnskapsår

Årsregnskapets periode: 01.01.2023 - 31.12.2023

### Konsern

Morselskap i konsern: Nei

### Regnskapsregler

Regler for små foretak benyttet: Ja  
Benyttet ved utarbeidelsen av årsregnskapet til selskapet: Regnskapslovens alminnelige regler

### Årsregnskapet fastsatt av kompetent organ

Bekreftet av representant for selskapet: Vegard Gillingsrud  
Dato for fastsettelse av årsregnskapet: 30.05.2024

### Grunnlag for avgivelse

År 2023: Årsregnskapet er elektronisk innlevert  
År 2022: Tall er hentet fra elektronisk innlevert årsregnskap fra 2023

*Det er ikke krav til at årsregnskapet m.v. som sendes til Regnskapsregisteret er undertegnet. Kontrollen på at dette er utført ligger hos revisor/enhetens øverste organ. Sikkerheten ivaretas ved at innsender har rolle/rettighet for innsending av årsregnskapet via Altinn, og ved at det bekreftes at årsregnskapet er fastsatt av kompetent organ.*

Brønnøysundregistrene, 27.05.2025



## Resultatregnskap

| Beløp i: NOK   | Note | 2023             | 2022             |
|--|------|------------------|------------------|
| <b>RESULTATREGNSKAP</b>                                      |      |                  |                  |
| <b>Inntekter</b>   |      |                  |                  |
| Salgsinntekt   |      | 2 396 451        | 2 673 430        |
| Annen driftsinntekt  |      | 4 799            | 8 286            |
| <b>Sum inntekter</b>   |      | <b>2 401 249</b> | <b>2 681 716</b> |
| <b>Kostnader</b>   |      |                  |                  |
| Varekostnad  |      | 1 421 796        | 1 493 656        |
| Lønnskostnad   | 1, 2 | 631 426          | 561 629          |
| Avskrivning på varige driftsmidler og immaterielle eiendeler | 3    | 31 400           | 34 451           |
| Annen driftskostnad  | 4    | 296 403          | 322 603          |
| <b>Sum kostnader</b>   |      | <b>2 381 024</b> | <b>2 412 339</b> |
| <b>Driftsresultat</b>  |      | <b>20 225</b>    | <b>269 377</b>   |
| <b>Finansinntekter og finanskostnader</b>                    |      |                  |                  |
| Annen renteinntekt   |      | 553              | 83               |
| Annen finansinntekt  |      | 2 877            | 3 420            |
| <b>Sum finansinntekter</b>                                   |      | <b>3 430</b>     | <b>3 503</b>     |
| Annen rentekostnad   |      | 63 548           | 50 103           |
| <b>Sum finanskostnader</b>                                   |      | <b>63 548</b>    | <b>50 103</b>    |
| <b>Netto finans</b>  |      | <b>-60 118</b>   | <b>-46 600</b>   |
| <b>Resultat før skattekostnad</b>                            |      | <b>-39 893</b>   | <b>222 777</b>   |
| <b>Årsresultat</b>   |      | <b>-39 893</b>   | <b>222 777</b>   |
| <b>Overføringer og disponeringer</b>                         |      |                  |                  |
| Udekket tap  | 5    | -39 893          | 222 777          |
| <b>Sum overføringer og disponeringer</b>                     |      | <b>-39 893</b>   | <b>222 777</b>   |



### Balanse

| Beløp i: NOK   | Note | 2023           | 2022           |
|--|------|----------------|----------------|
| <b>BALANSE - EIENDELER</b>                           |      |                |                |
| <b>Anleggsmidler</b>                                 |      |                |                |
| <b>Immaterielle eiendeler</b>                        |      |                |                |
| Sum immaterielle eiendeler                           |      | 0              | 0              |
| <b>Varige driftsmidler</b>                           |      |                |                |
| Driftsløsøre, inventar, verktøy, kontormaskiner, ol. | 3    | 8 724          | 40 124         |
| Sum varige driftsmidler                              |      | 8 724          | 40 124         |
| <b>Finansielle anleggsmidler</b>                     |      |                |                |
| Sum finansielle anleggsmidler                        |      | 0              | 0              |
| Sum anleggsmidler                                    |      | 8 724          | 40 124         |
| <b>Omløpsmidler</b>                                  |      |                |                |
| <b>Varer</b>   |      |                |                |
| Varer  |      | 213 657        | 233 045        |
| Sum varer  |      | 213 657        | 233 045        |
| <b>Fordringer</b>                                    |      |                |                |
| Kundefordringer                                      | 4    | 316 042        | 408 032        |
| Andre kortsiktige fordringer                         |      | 11 582         | 11 350         |
| Sum fordringer                                       |      | 327 624        | 419 382        |
| <b>Investeringer</b>                                 |      |                |                |
| Sum investeringer                                    |      | 0              | 0              |
| <b>Bankinnskudd, kontanter og lignende</b>           |      |                |                |
| Bankinnskudd, kontanter og lignende                  |      | 169 279        | 52 195         |
| Sum bankinnskudd, kontanter og lignende              |      | 169 279        | 52 195         |
| Sum omløpsmidler                                     |      | 710 560        | 704 622        |
| <b>SUM EIENDELER</b>                                 |      | <b>719 284</b> | <b>744 746</b> |



## Balanse

| Beløp i: NOK                             | Note | 2023             | 2022             |
|--|------|------------------|------------------|
| <b>BALANSE - EGENKAPITAL OG GJELD</b>    |      |                  |                  |
| <b>Egenkapital</b>                       |      |                  |                  |
| <b>Innskutt egenkapital</b>              |      |                  |                  |
| Aksjekapital                             | 5, 6 | 30 000           | 30 000           |
| Annen innskutt egenkapital               | 5    | -7 166           | -7 166           |
| <b>Sum innskutt egenkapital</b>          |      | <b>22 834</b>    | <b>22 834</b>    |
| <b>Opptjent egenkapital</b>              |      |                  |                  |
| Udekket tap                              | 5    | 501 394          | 461 501          |
| <b>Sum opptjent egenkapital</b>          |      | <b>-501 394</b>  | <b>-461 501</b>  |
| <b>Sum egenkapital</b>                   |      | <b>-478 560</b>  | <b>-438 667</b>  |
| <b>Gjeld</b>                             |      |                  |                  |
| <b>Langsiktig gjeld</b>                  |      |                  |                  |
| <b>Sum avsetninger for forpliktelser</b> |      | <b>0</b>         | <b>0</b>         |
| <b>Annen langsiktig gjeld</b>            |      |                  |                  |
| Gjeld til kredittinstitusjoner           | 7    | 763 879          | 864 343          |
| <b>Sum annen langsiktig gjeld</b>        |      | <b>763 879</b>   | <b>864 343</b>   |
| <b>Sum langsiktig gjeld</b>              |      | <b>763 879</b>   | <b>864 343</b>   |
| <b>Kortsiktig gjeld</b>                  |      |                  |                  |
| Leverandørgjeld                          |      | 57 558           | 136 523          |
| Skyldige offentlige avgifter             |      | 163 420          | 115 140          |
| Annen kortsiktig gjeld                   |      | 212 987          | 67 407           |
| <b>Sum kortsiktig gjeld</b>              |      | <b>433 965</b>   | <b>319 070</b>   |
| <b>Sum gjeld</b>                         |      | <b>1 197 844</b> | <b>1 183 413</b> |
| <b>SUM EGENKAPITAL OG GJELD</b>          |      | <b>719 284</b>   | <b>744 746</b>   |



## Brønnøysundregistrene

### ÅRSREGNSKAP FOR REGNSKAPSÅRET 2023 - GENERELL INFORMASJON

Journalnummer: 2024 484954

#### Enheten

Organisasjonsnummer: 915 034 659  
Organisasjonsform: Aksjeselskap  
Foretaksnavn: KLIMANETTE NORGE AS  
Forretningsadresse: Vassbygda 390  
1866 BÅSTAD

#### Regnskapsår

Årsregnskapets periode: 01.01.2023 - 31.12.2023

#### Konsern

Morselskap i konsern: Nei

#### Regnskapsregler

Regler for små foretak benyttet: Ja  
Benyttet ved utarbeidelsen av  
årsregnskapet til selskapet: Regnskapslovens alminnelige regler

#### Årsregnskapet fastsatt av kompetent organ

Bekreftet av representant for selskapet: Vegard Gillingsrud  
Dato for fastsettelse av årsregnskapet: 30.05.2024

#### Revisjon

Selskapet har besluttet at årsregnskapet  
ikke skal revideres: Ja  
Årsregnskapet er utarbeidet av ekstern  
autorisert regnskapsfører: Ja  
Ekstern autorisert regnskapsfører har i  
løpet av regnskapsåret bistått ved den  
løpende regnskapsføringen eller utført  
andre tjenester for selskapet enn å  
utarbeide årsregnskapet: Ja

#### Grunnlag for avgivelse

År 2023: Årsregnskap er elektronisk innlevert.  
År 2022: Tall er hentet fra elektronisk innlevert årsregnskap fra 2023.

*Det er ikke krav til at årsregnskapet m.v. som sendes til Regnskapsregisteret er undertegnet. Kontrollen på at dette er utført ligger hos revisor/enhetens øverste organ. Sikkerheten ivaretas ved at innsender har rolle/rettighet for innsending av årsregnskapet via Altinn, og ved at det bekreftes at årsregnskapet er fastsatt av kompetent organ.*

Brønnøysundregistrene, 04.06.2024

---

Brønnøysundregistrene  
Postadresse: Postboks 900, 8910 Brønnøysund  
Telefon: 75 00 75 00  
E-post: firmapost@brreg.no Internett: www.brreg.no  
Organisasjonsnummer: 974 760 673



Organisasjonsnr: 915 034 659  
KLIMANETTE NORGE AS

## RESULTATREGNSKAP

| <b>Beløp i: NOK</b>  | <b>Note</b> | <b>2023</b>      | <b>2022</b>      |
|--|-------------|------------------|------------------|
| <b>RESULTATREGNSKAP</b>                                      |             |                  |                  |
| <b>Inntekter</b>   |             |                  |                  |
| Salgsinntekt   |             | 2 396 451        | 2 673 430        |
| Annen driftsinntekt  |             | 4 799            | 8 286            |
| <b>Sum inntekter</b>   |             | <b>2 401 249</b> | <b>2 681 716</b> |
| <b>Kostnader</b>   |             |                  |                  |
| Varekostnad  |             | 1 421 796        | 1 493 656        |
| Lønnskostnad   | 1, 2        | 631 426          | 561 629          |
| Avskrivning på varige driftsmidler og immaterielle eiendeler | 3           | 31 400           | 34 451           |
| Annen driftskostnad  | 4           | 296 403          | 322 603          |
| <b>Sum kostnader</b>   |             | <b>2 381 024</b> | <b>2 412 339</b> |
| <b>Driftsresultat</b>  |             | <b>20 225</b>    | <b>269 377</b>   |
| <b>Finansinntekter og finanskostnader</b>                    |             |                  |                  |
| Annen renteinntekt   |             | 553              | 83               |
| Annen finansinntekt  |             | 2 877            | 3 420            |
| <b>Sum finansinntekter</b>                                   |             | <b>3 430</b>     | <b>3 503</b>     |
| Annen rentekostnad   |             | 63 548           | 50 103           |
| <b>Sum finanskostnader</b>                                   |             | <b>63 548</b>    | <b>50 103</b>    |
| <b>Netto finans</b>  |             | <b>-60 118</b>   | <b>-46 600</b>   |
| <b>Resultat før skattekostnad</b>                            |             | <b>-39 893</b>   | <b>222 777</b>   |
| <b>Årsresultat</b>   |             | <b>-39 893</b>   | <b>222 777</b>   |
| <b>Overføringer og disponeringer</b>                         |             |                  |                  |
| Udekket tap  | 5           | -39 893          | 222 777          |
| <b>Sum overføringer og disponeringer</b>                     |             | <b>-39 893</b>   | <b>222 777</b>   |



Organisasjonsnr: 915 034 659  
KLIMANETTE NORGE AS

## BALANSE

| Beløp i: NOK   | Note | 2023           | 2022           |
|--|------|----------------|----------------|
| <b>BALANSE - EIENDELER</b>                           |      |                |                |
| <b>Anleggsmidler</b>                                 |      |                |                |
| <b>Immaterielle eiendeler</b>                        |      |                |                |
| Sum immaterielle eiendeler                           |      | 0              | 0              |
| <b>Varige driftsmidler</b>                           |      |                |                |
| Driftsløsøre, inventar, verktøy, kontormaskiner, ol. |      |                |                |
|  | 3    | 8 724          | 40 124         |
| Sum varige driftsmidler                              |      | 8 724          | 40 124         |
| <b>Finansielle anleggsmidler</b>                     |      |                |                |
| Sum finansielle anleggsmidler                        |      |                |                |
|  |      | 0              | 0              |
| Sum anleggsmidler                                    |      | 8 724          | 40 124         |
| <b>Omløpsmidler</b>                                  |      |                |                |
| <b>Varer</b>   |      |                |                |
| Varer  |      | 213 657        | 233 045        |
| Sum varer  |      | 213 657        | 233 045        |
| <b>Fordringer</b>                                    |      |                |                |
| Kundefordringer                                      |      |                |                |
|  | 4    | 316 042        | 408 032        |
| Andre kortsiktige fordringer                         |      |                |                |
|  |      | 11 582         | 11 350         |
| Sum fordringer                                       |      | 327 624        | 419 382        |
| <b>Investeringer</b>                                 |      |                |                |
| Sum investeringer                                    |      |                |                |
|  |      | 0              | 0              |
| <b>Bankinnskudd, kontanter og lignende</b>           |      |                |                |
| Bankinnskudd, kontanter og lignende                  |      |                |                |
|  |      | 169 279        | 52 195         |
| Sum bankinnskudd, kontanter og lignende              |      |                |                |
|  |      | 169 279        | 52 195         |
| Sum omløpsmidler                                     |      | 710 560        | 704 622        |
| <b>SUM EIENDELER</b>                                 |      | <b>719 284</b> | <b>744 746</b> |
| <b>BALANSE - EGENKAPITAL OG GJELD</b>                |      |                |                |
| <b>Egenkapital</b>                                   |      |                |                |
| <b>Innskutt egenkapital</b>                          |      |                |                |
| Aksjekapital   | 5, 6 | 30 000         | 30 000         |



|                                   |   |                  |                  |
|-----------------------------------|---|------------------|------------------|
| Annen innskutt egenkapital        | 5 | -7 166           | -7 166           |
| <b>Sum innskutt egenkapital</b>   |   | <b>22 834</b>    | <b>22 834</b>    |
| <b>Opptjent egenkapital</b>       |   |                  |                  |
| Udekket tap                       | 5 | 501 394          | 461 501          |
| <b>Sum opptjent egenkapital</b>   |   | <b>-501 394</b>  | <b>-461 501</b>  |
| <b>Sum egenkapital</b>            |   | <b>-478 560</b>  | <b>-438 667</b>  |
| <b>Gjeld</b>                      |   |                  |                  |
| <b>Langsiktig gjeld</b>           |   |                  |                  |
| Sum avsetninger for forpliktelser |   | 0                | 0                |
| <b>Annen langsiktig gjeld</b>     |   |                  |                  |
| Gjeld til kredittinstitusjoner    | 7 | 763 879          | 864 343          |
| <b>Sum annen langsiktig gjeld</b> |   | <b>763 879</b>   | <b>864 343</b>   |
| <b>Sum langsiktig gjeld</b>       |   | <b>763 879</b>   | <b>864 343</b>   |
| <b>Kortsiktig gjeld</b>           |   |                  |                  |
| Leverandørgjeld                   |   | 57 558           | 136 523          |
| Skyldige offentlige avgifter      |   | 163 420          | 115 140          |
| Annen kortsiktig gjeld            |   | 212 987          | 67 407           |
| <b>Sum kortsiktig gjeld</b>       |   | <b>433 965</b>   | <b>319 070</b>   |
| <b>Sum gjeld</b>                  |   | <b>1 197 844</b> | <b>1 183 413</b> |
| <b>SUM EGENKAPITAL OG GJELD</b>   |   | <b>719 284</b>   | <b>744 746</b>   |



Organisasjonsnr: 915 034 659  
KLIMANETTE NORGE AS

NOTEOPPLYSNINGER - SELSKAP - alle poster oppgitt i hele tall

## Note

### Regnskapsprinsipper

Årsregnskapet er satt opp i samsvar med regnskapsloven og god regnskapsskikk for små foretak. Salgsinntekter Inntektsføring ved salg av varer skjer på leveringstidspunktet. Tjenester inntektsføres etter hvert som de leveres. Klassifisering og vurdering av balanseposter Anleggsmidler er eiendeler bestemt til varig eie eller bruk. Eiendeler som er knyttet til varekretsløpet er klassifisert som omløpsmidler. Fordringer klassifiseres som omløpsmidler hvis de forfaller til betaling innen ett år etter transaksjonsdagen. Tilsvarende klassifiseres gjeld som kortsiktig hvis gjelden forfaller til betaling innen ett år. Langsiktig gjeld er gjeld som forfaller senere enn ett år etter transaksjonsdagen. Første års avdrag på langsiktige fordringer og langsiktig gjeld klassifiseres likevel ikke som omløpsmiddel og kortsiktig gjeld. Omløpsmidler vurderes til laveste av anskaffelseskost og virkelig verdi. Kortsiktig gjeld balanseføres til nominelt beløp på etableringstidspunktet. Anleggsmidler vurderes til anskaffelseskost. Varige anleggsmidler avskrives etter en fornuftig avskrivningsplan. Anleggsmidlene nedskrives til virkelig verdi ved verdifall som ikke forventes å være forbigående. Langsiktig gjeld med unntak av andre avsetninger balanseføres til nominelt beløp på etableringstidspunktet. Fordringer Kundefordringer og andre fordringer er oppført i balansen til pålydende etter fradrag for avsetning til forventet tap. Avsetning til tap gjøres på grunnlag av individuelle vurderinger av de enkelte fordringene. Varebeholdninger Lager av innkjøpte varer er verdsatt til laveste verdi av anskaffelseskost etter FIFO- prinsippet og virkelig verdi. Det foretas nedskrivning for påregnelig ukurans. Varige driftsmidler Varige driftsmidler balanseføres og avskrives over driftsmidlenes levetid dersom de har antatt levetid over 3 år og har en kostpris som overstiger kr 15 000. Direkte vedlikehold av driftsmidler kostnadsføres løpende under driftskostnader, mens påkostninger eller forbedringer tillegges driftsmidlets kostpris og avskrives i takt med driftsmidlet. Skatt Skattekostnaden i resultatregnskapet omfatter både periodens betalbare skatt og endring i utsatt skatt. Utsatt skatt er beregnet med 22% på grunnlag av de midlertidige forskjeller som eksisterer mellom regnskapsmessige og skattemessige verdier, samt skattemessig underskudd til fremføring ved utgangen av regnskapsåret. Skatteøkende og skattereduserende midlertidige forskjeller som reverseres eller kan reversere i samme periode er utlignet og skattevirkningen er beregnet p nettogrunnlaget. Selskapet har ikke endret regnskapsprinsipp fra 2022 til 2023.

## Note

2

### Antall årsverk i regnskapsåret

1.00

## Note

1

### Spesifisering av resultatregnskapet



## Lønnskostnader

|                           |              |                  |
|---------------------------|--------------|------------------|
| <u>Lønn</u>               | <u>Årets</u> | <u>Fjorårets</u> |
|                           | 547397.00    | 486575.00        |
| <u>Folketrygdavgift</u>   | <u>Årets</u> | <u>Fjorårets</u> |
|                           | 79355.00     | 70537.00         |
| <u>Andre ytelser</u>      | <u>Årets</u> | <u>Fjorårets</u> |
|                           | 4673.00      | 4517.00          |
| <u>Sum lønnskostnader</u> | <u>Årets</u> | <u>Fjorårets</u> |
|                           | 631426.00    | 561629.00        |

## Note

### Ekstraordinære inntekter og kostnader

|            |              |
|------------|--------------|
| <u>Sum</u> | <u>Beløp</u> |
|------------|--------------|

## Note

3

## Varige driftsmidler og immaterielle eiendeler

|                                 |                            |                               |
|---------------------------------|----------------------------|-------------------------------|
| <u>Anskaffelseskost 01.01.</u>  | <u>Varige driftsmidler</u> | <u>Immaterielle eiend.</u>    |
|                                 | 359000.00                  | 1000000.00                    |
| <u>Anskaffelseskost 31.12.</u>  | <u>Varige driftsmidler</u> | <u>Immaterielle eiend.</u>    |
|                                 | 359000.00                  | 1000000.00                    |
| <u>Samlede av-/nedskrivn.</u>   | <u>Varige driftsmidler</u> | <u>Immaterielle eiend.</u>    |
|                                 | 350276.00                  | 1000000.00                    |
| <u>Balanseført verdi 31.12.</u> | <u>Varige driftsmidler</u> | <u>Immaterielle eiend.</u>    |
|                                 | 8724.00                    | 0.00                          |
| <u>Årets av-/nedskrivn.</u>     | <u>Varige driftsmidler</u> | <u>Immaterielle eiend.</u>    |
|                                 | 31400.00                   | 0.00                          |
| <u>Økonomisk levetid</u>        |                            | <u>Immaterielle eiend.</u>    |
|                                 |                            | 5                             |
| <u>Avskrivningsplan</u>         |                            | <u>Immaterielle eiendeler</u> |
|                                 |                            | Lineær                        |

Anskaffelseskost - balanseførte lånekostnader, egentilvirkede anleggsmidler

Goodwill spesifisert for hvert enkelt virksomhetskjøp

Avskrivningsplan for goodwill som er lenger enn fem år - begrunnelse

Mer om varige driftsmidler/immaterielle eiendeler

Konsernregnskap



Morselskapet sitt navn

Forretningskontor for morselskapet

Begrunnelse for at datterselskap er utelatt fra konsolideringen

Konsern, tilknyttet selskap m.v. - fordringer og gjeld

**Fordringer**

|  |              |                  |
|--|--------------|------------------|
| <u>Samlet beløp - tilknyttet selskap</u> | <u>Årets</u> | <u>Fjorårets</u> |
|--|--------------|------------------|

|   |              |                  |
|---|--------------|------------------|
| <u>Samlet beløp - foretak i samme konsern</u> | <u>Årets</u> | <u>Fjorårets</u> |
|---|--------------|------------------|

|   |              |                  |
|---|--------------|------------------|
| <u>Samlet beløp - foretak i samme konsern</u> | <u>Årets</u> | <u>Fjorårets</u> |
|---|--------------|------------------|

|   |              |                  |
|---|--------------|------------------|
| <u>Samlet beløp - felles kontrollert virksomhet</u> | <u>Årets</u> | <u>Fjorårets</u> |
|---|--------------|------------------|

|                      |              |
|----------------------|--------------|
| <u>Pantstillelse</u> | <u>Beløp</u> |
|----------------------|--------------|

|                                  |               |                  |                         |
|----------------------------------|---------------|------------------|-------------------------|
| <u>Beholdning av egne aksjer</u> | <u>Antall</u> | <u>Pålydende</u> | <u>Andel av aksjek.</u> |
|----------------------------------|---------------|------------------|-------------------------|

**Note**

7

**Gjeld**

Gjeld som forfaller til betaling mer enn fem år etter regnskapsårets slutt  
143791.00

Gjeld sikret ved pant eller lignende sikkerhet i eiendeler

Balanseført verdi av de pantsatte eiendeler

Summen av garantiforpliktelser som ikke er regnskapsført

**Garantiforpliktelser som er sikret ved pant**

Til sikkerhet for lån og kassekreditt er det stillet pant i privat fast eiendom. Kassekreditt har en limit på kr. 200.000. Pr. 31.12.2023 er kassekreditten ikke benyttet.

**Mer om gjeld**

**Note**



**Lån og sikkerhetsstillelse til medlemmer**

Er det gitt lån eller sikkerhetsstillelse til ledende personer: Nei

Opplysninger om:

Medlemmer av:

Mer om lån og sikkerhetsstillelse



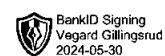
Årsoppgjør for

**KLIMANETTE NORGE AS**

915034659

01.01.2023 - 31.12.2023

| Innhold              | Side |
|----------------------|------|
| Resultatregnskap     | 2    |
| Eiendeler            | 3    |
| Egenkapital og gjeld | 4    |
| Noter                | 5    |





KLIMANETTE NORGE AS  
915 034 659

## Resultatregnskap

|  | Note | 2023              | 2022              |
|--|------|-------------------|-------------------|
| <b>Driftsinntekter</b>                                       |      |                   |                   |
| Salgsinntekt   |      | 2 396 451         | 2 673 430         |
| Annen driftsinntekt  |      | 4 799             | 8 286             |
| <b>Sum driftsinntekter</b>                                   |      | <b>2 401 249</b>  | <b>2 681 716</b>  |
| <b>Driftskostnader</b>                                       |      |                   |                   |
| Varekostnad  |      | -1 421 796        | -1 493 656        |
| Lønnskostnad   | 1, 2 | -631 426          | -561 629          |
| Avskrivning på varige driftsmidler og immaterielle eiendeler | 3    | -31 400           | -34 451           |
| Annen driftskostnad  | 4    | -296 403          | -322 603          |
| <b>Sum driftskostnader</b>                                   |      | <b>-2 381 024</b> | <b>-2 412 339</b> |
| <b>Driftsresultat</b>  |      | <b>20 225</b>     | <b>269 377</b>    |
| <b>Finansinntekter</b>                                       |      |                   |                   |
| Annen renteinntekt   |      | 553               | 83                |
| Annen finansinntekt  |      | 2 877             | 3 420             |
| <b>Sum finansinntekter</b>                                   |      | <b>3 430</b>      | <b>3 503</b>      |
| <b>Finanskostnader</b>                                       |      |                   |                   |
| Annen rentekostnad   |      | -63 548           | -50 103           |
| <b>Sum finanskostnader</b>                                   |      | <b>-63 548</b>    | <b>-50 103</b>    |
| <b>Netto finans</b>  |      | <b>-60 118</b>    | <b>-46 600</b>    |
| <b>Resultat før skattekostnad</b>                            |      | <b>-39 893</b>    | <b>222 777</b>    |
| <b>Årsresultat</b>   |      | <b>-39 893</b>    | <b>222 777</b>    |
| <b>Overføringer</b>  |      |                   |                   |
| Udekket tap  | 5    | -39 893           | 222 777           |
| <b>Sum overføringer</b>                                      |      | <b>-39 893</b>    | <b>222 777</b>    |


 BankID Signing  
Vegard Gillingrud  
2024-05-30



KLIMANETTE NORGE AS  
915 034 659

## Balanse

|  | Note | 31.12.2023     | 31.12.2022     |
|--|------|----------------|----------------|
| <b>EIENDELER</b>                                     |      |                |                |
| <b>Anleggsmidler</b>                                 |      |                |                |
| <b>Varige driftsmidler</b>                           |      |                |                |
| Driftsløsøre, inventar, verktøy, kontormaskiner, ol. | 3    | 8 724          | 40 124         |
| <b>Sum varige driftsmidler</b>                       |      | <b>8 724</b>   | <b>40 124</b>  |
| <b>Sum anleggsmidler</b>                             |      | <b>8 724</b>   | <b>40 124</b>  |
| <b>Omløpsmidler</b>                                  |      |                |                |
| <b>Varer</b>   |      |                |                |
| Varer  |      | 213 657        | 233 045        |
| <b>Sum varer</b>                                     |      | <b>213 657</b> | <b>233 045</b> |
| <b>Fordringer</b>                                    |      |                |                |
| Kundefordringer                                      | 4    | 316 042        | 408 032        |
| Andre kortsiktige fordringer                         |      | 11 582         |                |
| <b>Sum fordringer</b>                                |      | <b>327 624</b> |                |
| <b>Bankinnskudd, kontanter og lignende</b>           |      |                |                |
| Bankinnskudd, kontanter og lignende                  |      | 169 279        | 52 195         |
| <b>Sum bankinnskudd, kontanter og lignende</b>       |      | <b>169 279</b> | <b>52 195</b>  |
| <b>Sum omløpsmidler</b>                              |      | <b>710 560</b> | <b>704 622</b> |
| <b>SUM EIENDELER</b>                                 |      | <b>719 284</b> | <b>744 746</b> |

 BankID Signering  
Vegard Gillingrud  
2024-05-30



KLIMANETTE NORGE AS  
915 034 659

## Balanse

|                                   | Note | 31.12.2023       | 31.12.2022       |
|-----------------------------------|------|------------------|------------------|
| <b>EGENKAPITAL OG GJELD</b>       |      |                  |                  |
| <b>Egenkapital</b>                |      |                  |                  |
| <b>Innskutt egenkapital</b>       |      |                  |                  |
| Aksjekapital                      | 5, 6 | 30 000           | 30 000           |
| Annen innskutt egenkapital        | 5    | -7 166           | -7 166           |
| <b>Sum innskutt egenkapital</b>   |      | <b>22 834</b>    | <b>22 834</b>    |
| <b>Opptjent egenkapital</b>       |      |                  |                  |
| Udekket tap                       | 5    | -501 394         | -461 501         |
| <b>Sum opptjent egenkapital</b>   |      | <b>-501 394</b>  | <b>-461 501</b>  |
| <b>Sum egenkapital</b>            |      | <b>-478 560</b>  | <b>-438 667</b>  |
| <b>Gjeld</b>                      |      |                  |                  |
| <b>Annen langsiktig gjeld</b>     |      |                  |                  |
| Gjeld til kredittinstitusjoner    | 7    | 763 879          | 763 879          |
| <b>Sum annen langsiktig gjeld</b> |      | <b>763 879</b>   | <b>763 879</b>   |
| <b>Kortsiktig gjeld</b>           |      |                  |                  |
| Leverandørgjeld                   |      | 57 558           | 136 523          |
| Skyldige offentlige avgifter      |      | 163 420          | 115 140          |
| Annen kortsiktig gjeld            |      | 212 987          | 67 407           |
| <b>Sum kortsiktig gjeld</b>       |      | <b>433 965</b>   | <b>319 070</b>   |
| <b>Sum gjeld</b>                  |      | <b>1 197 844</b> | <b>1 183 413</b> |
| <b>SUM EGENKAPITAL OG GJELD</b>   |      | <b>719 284</b>   | <b>744 746</b>   |

Båstad 30.05.2024

Vegard Gillingsrud  
styrets leder / daglig leder





KLIMANETTE NORGE AS  
915 034 659

## Noter

### Regnskapsprinsipper

Årsregnskapet er satt opp i samsvar med regnskapsloven og god regnskapsskikk for små foretak.

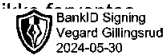
### Salgsinntekter

Inntektsføring ved salg av varer skjer på leveringstidspunktet. Tjenester inntektsføres etter hvert som de leveres.

### Klassifisering og vurdering av balanseposter

Anleggsmidler er eiendeler bestemt til varig eie eller bruk. Eiendeler som er knyttet til varekretsløpet er klassifisert som omløpsmidler. Fordringer klassifiseres som omløpsmidler hvis de forfaller til betaling innen ett år etter transaksjonsdagen. Tilsvarende klassifiseres gjeld som kortsiktig hvis gjelden forfaller til betaling innen ett år. Langsiktig gjeld er gjeld som forfaller senere enn ett år etter transaksjonsdagen. Første års avdrag på langsiktige fordringer og langsiktig gjeld klassifiseres likevel ikke som omløpsmiddel og kortsiktig gjeld.

Omløpsmidler vurderes til laveste av anskaffelseskost og virkelig verdi. Kortsiktig gjeld balanseføres til nominelt beløp på etableringstidspunktet. Anleggsmidler vurderes til anskaffelseskost. Varige anleggsmidler avskrives etter en fornuftig avskrivningsplan. Anleggsmidlene nedskrives til virkelig verdi ved verdifall som å være forbigående. Langsiktig gjeld med unntak av andre avsetninger balanseføres til nominelt etableringstidspunktet.



### Fordringer

Kundefordringer og andre fordringer er oppført i balansen til pålydende etter fradrag for avsetning til forventet tap. Avsetning til tap gjøres på grunnlag av individuelle vurderinger av de enkelte fordringene.

### Varebeholdninger

Lager av innkjøpte varer er verdsatt til laveste verdi av anskaffelseskost etter FIFO- prinsippet og virkelig verdi. Det foretas nedskrivning for påregnelig ukurans.

### Varige driftsmidler

Varige driftsmidler balanseføres og avskrives over driftsmidlenes levetid dersom de har antatt levetid over 3 år og har en kostpris som overstiger kr 15 000. Direkte vedlikehold av driftsmidler kostnadsføres løpende under driftskostnader, mens påkostninger eller forbedringer tillegges driftsmidlets kostpris og avskrives i takt med driftsmidlet.

### Skatt

Skattekostnaden i resultatregnskapet omfatter både periodens betalbare skatt og endring i utsatt skatt. Utsatt skatt er beregnet med 22% på grunnlag av de midlertidige forskjeller som eksisterer mellom regnskapsmessige og skattemessige verdier, samt skattemessig underskudd til fremføring ved utgangen av regnskapsåret. Skatteøkende og skattereduserende midlertidige forskjeller som reverseres eller kan reversere i samme periode er utlignet og skattevirkningen er beregnet på netto grunnlaget.

Selskapet har ikke endret regnskapsprinsipp fra 2022 til 2023.

### Note 1 - Lønnskostnader

| Spesifikasjon av lønnskostnader | 2023           | 2022           |
|---------------------------------|----------------|----------------|
| Lønn                            | 547 397        | 486 575        |
| Arbeidsgiveravgift              | 79 355         | 70 537         |
| Pensjonskostnader               | 0              | 0              |
| Andre relaterte ytelser         | 4 673          | 4 517          |
| <b>Sum</b>                      | <b>631 426</b> | <b>561 629</b> |



KLIMANETTE NORGE AS  
915 034 659

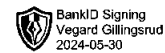
## Note 2 - Antall årsverk

Antall årsverk sysselsatt i regnskapsåret: 1

## Note 3 - Varige driftsmidler og immaterielle eiendeler

|  | Varige driftsmidler | Immaterielle eiendeler |
|--|---------------------|------------------------|
| Anskaffelseskost 01.01.  | 359 000             | 1 000 000              |
| Tilgang i året   | 0                   | 0                      |
| Avgang i året  | 0                   | 0                      |
| <b>Anskaffelseskost 31.12.</b>   | <b>359 000</b>      | <b>1 000 000</b>       |
| Samlede avskrivninger, nedskrivninger og reverseringer av nedskrivninger         | -350 276            | -1 000 000             |
| <b>Balanseført verdi per 31.12.</b>  | <b>8 724</b>        | <b>0</b>               |
| Avskrivninger, nedskrivninger og reverseringer av nedskrivninger i regnskapsåret | 31 400              | 0                      |
| Økonomisk levetid immaterielle eiendeler   |                     | 5                      |
| Avskrivningsplan immaterielle eiendeler  |                     | Lineær                 |

## Note 4 - Kundefordringer



|                                     | 2023           | 2022           |
|-------------------------------------|----------------|----------------|
| Kundefordringer til pålydende 31.12 | 367 781        | 455 021        |
| Opptjent ikke fakturert inntekt     | 406            | 406            |
| Avsetning til tap                   | -52 146        | -47 396        |
| <b>Kundefordringer 31.12</b>        | <b>316 042</b> | <b>408 032</b> |
|                                     | <b>2023</b>    | <b>2022</b>    |
| Årets endring i delkredertavsetning | 4 750          | 44 321         |
| <b>Tap på fordringer</b>            | <b>4 750</b>   | <b>44 321</b>  |

## Note 5 - Egenkapital

|                               | Aksjekapital  | Annen innsk. EK | Udekket tap     | Sum             |
|-------------------------------|---------------|-----------------|-----------------|-----------------|
| Egenkapital 31.12.2022        | 30 000        | -7 166          | -461 501        | -438 667        |
| Årsresultat                   | 0             | 0               | -39 893         | -39 893         |
| <b>Egenkapital 31.12.2023</b> | <b>30 000</b> | <b>-7 166</b>   | <b>-501 394</b> | <b>-478 560</b> |

### Mer om egenkapital

Selskapet har tapt all aksjekapital og selskapets gjeld overstiger selskapets eiendeler. Allikevel mener styret at det ikke er nødvendig å sette i gang spesielle tiltak i forbindelse med å rette opp den tapte aksjekapitalen. Til sikkerhet for lån er det stillet pant i privat fast eiendom, samt at aksjonær har lånt inn penger til selskapet. Det er lite sannsynlig at andre enn aksjonær vil kunne tape penger ved fortsatt drift.

## Note 6 - Aksjekapital

| Aksjeklasse | Antall aksjer | Aksjenes pålydende | Bokført verdi |
|-------------|---------------|--------------------|---------------|
| Ordinære    | 30            | 1 000              | 30 000        |

| Aksjonærer         | Antall aksjer | Eierandel % | Aksjeklasse |
|--------------------|---------------|-------------|-------------|
| Vegard Gillingsrud | 30            | 100,0       | Ordinære    |



KLIMANETTE NORGE AS  
915 034 659

## Note 7 - Gjeld og garantiforpliktelser

|   | Beløp   |
|---|---------|
| Del av gjelden som forfaller til betaling mer enn fem år etter regnskapsårets slutt | 143 791 |
| Gjeld som er sikret ved pant eller lignende sikkerhet i eiendeler                   | 0       |
| Balanseført verdi av pantsatte eiendeler  | 0       |
| Summen av garantiforpliktelser som ikke er regnskapsført                            | 0       |


### Garantiforpliktelser som er sikret ved pant

Til sikkerhet for lån og kassekreditt er det stillet pant i privat fast eiendom. Kassekreditt har en limit på kr. 200.000. Pr. 31.12.2023 er kassekreditten ikke benyttet.

### Lån og sikkerhetsstillelse til ledende personer, eiere med videre

Det er ikke gitt lån eller sikkerhetsstillelse til medlemmer av styrende organer.

### Spesifisering av skatt

| Skattepliktig inntekt                  | 2023           |   |
|--|----------------|---|
| Resultat før skatt                     | -39 893        |  BankID Signing<br>Vegard Gillingrud<br>2024-05-30 |
| +/- Endring i midlertidige forskjeller | -12 868        |   |
| - Anvendelse av fremførbart underskudd | 0              |   |
| <b>Skattepliktig inntekt</b>           | <b>-52 760</b> | <b>11 093</b><br><b>-233 870</b><br><b>0</b>  |

### Midlertidige forskjeller - utsatt skatt/skattefordel

Utsatt skatt/utsatt skattefordel i balansen avsettes på grunnlag av forskjeller mellom regnskapsmessige og skattemessige verdier i henhold til norsk regnskapsstandard for skatt.

Midlertidige skatteøkende og skattereduserende forskjeller som kan utlignes er nettoført.

| Midlertidige forskjeller knyttet til:                           | 01.01.2023      | 31.12.2023      | Endring       |
|---|-----------------|-----------------|---------------|
| Anleggsmidler   | -213 749        | -191 989        | -21 760       |
| Omløpsmidler  | -37 104         | -52 146         | 15 042        |
| Fremførbart underskudd  | -198 059        | -250 820        | 52 760        |
| Andre forskjeller   | -14 750         | -8 600          | -6 150        |
| Kortsiktig gjeld  | 0               | 0               | 0             |
| Andel skattepliktig avsatt utbytte                              | 0               | 0               | 0             |
| <b>Netto forskjeller</b>  | <b>-463 662</b> | <b>-503 555</b> | <b>39 893</b> |
| Skattereduserende forskjeller som ikke kan utlignes             | 463 662         | 503 555         | -39 893       |
| <b>Sum midlertidige forskjeller som påvirker betalbar skatt</b> | <b>0</b>        | <b>0</b>        | <b>0</b>      |
| <b>Utsatt skatt 31.12.2023 basert på 22 %</b>                   | <b>0</b>        | <b>0</b>        | <b>0</b>      |

Ut fra forsiktighetshensyn balanseføres ikke utsatt skattefordel på kr. 110.782.