



## ÅRSREGNSKAPET FOR REGNSKAPSÅRET 2022 - GENERELL INFORMASJON

### Enheten

Organisasjonsnummer:	921 350 295
Organisasjonsform:	Aksjeselskap
Foretaksnavn:	SILVER LINER HOLDING AS
Forretningsadresse:	Nordre Nøstekaiaen 1 5011 BERGEN

### Regnskapsår

Årsregnskapets periode:	01.01.2022 - 31.12.2022
-------------------------	-------------------------

### Konsern

Mørselskap i konsern:	Ja
Konsernregnskap lagt ved:	Ja

### Regnskapsregler

Regler for små foretak benyttet:	Nei
Benyttet ved utarbeidelsen av årsregnskapet til selskapet:	Regnskapslovens alminnelige regler
Benyttet ved utarbeidelsen av årsregnskapet til konsernet:	Regnskapslovens alminnelige regler

### Årsregnskapet fastsatt av kompetent organ

Bekreftet av representant for selskapet:	Tormod Fossmark
Dato for fastsettelse av årsregnskapet:	11.05.2023

### Grunnlag for avgivelse

År 2022: Årsregnskapet er elektronisk innlevert  
År 2021: Tall er hentet fra elektronisk innlevert årsregnskap fra 2022

*Det er ikke krav til at årsregnskapet m.v. som sendes til Regnskapsregisteret er undertegnet. Kontrollen på at dette er utført ligger hos revisor/enhetens øverste organ. Sikkerheten ivaretas ved at innsender har rolle/rettighet for innsending av årsregnskapet via Altinn, og ved at det bekreftes at årsregnskapet er fastsatt av kompetent organ.*

Brønnøysundregistrene, 31.07.2024



## Resultatregnskap

Beløp i: NOK	Note	2022	2021
<b>RESULTATREGNSKAP</b>			
<b>Kostnader</b>			
Annen driftskostnad	2	160 091	615 875
<b>Sum kostnader</b>		<b>160 091</b>	<b>615 875</b>
<b>Driftsresultat</b>		<b>-160 091</b>	<b>-615 875</b>
<b>Finansinntekter og finanskostnader</b>			
Inntekt på investering i datterselskap	3	77 000 000	57 000 000
Renteinntekt fra foretak i samme konsern		6 253 283	253 291
Annen renteinntekt		555 281	99 921
Annen finansinntekt		55 275	
<b>Sum finansinntekter</b>		<b>83 863 839</b>	<b>57 353 212</b>
Rentekostnad til foretak i samme konsern			8 119
Annen rentekostnad		6 882 764	655 177
Annen finanskostnad		9 766 156	
<b>Sum finanskostnader</b>		<b>16 648 920</b>	<b>663 296</b>
<b>Netto finans</b>		<b>67 214 919</b>	<b>56 689 916</b>
<b>Ordinært resultat før skattekostnad</b>	4	<b>67 054 828</b>	<b>56 074 041</b>
Skattekostnad på resultat	4		
<b>Ordinært resultat etter skattekostnad</b>		<b>67 054 828</b>	<b>56 074 041</b>
<b>Årsresultat</b>		<b>67 054 828</b>	<b>56 074 041</b>
<b>Årsresultat etter minoritetsinteresser</b>		<b>67 054 828</b>	<b>56 074 041</b>
<b>Overføringer og disponeringer</b>			
Ordinært utbytte		77 000 000	70 000 000
Overført fra annen egenkapital		-9 945 172	-13 925 959
<b>Sum overføringer og disponeringer</b>		<b>67 054 828</b>	<b>56 074 041</b>



### Balanse

Beløp i: NOK	Note	2022	2021
<b>BALANSE - EIENDELER</b>			
<b>Anleggsmidler</b>			
<b>Immaterielle eiendeler</b>			
<b>Finansielle anleggsmidler</b>			
Investering i datterselskap	3	171 484 326	171 484 326
Lån til foretak i samme konsern	7	117 196 016	131 409 666
<b>Sum finansielle anleggsmidler</b>		<b>288 680 342</b>	<b>302 893 992</b>
<b>Sum anleggsmidler</b>		<b>288 680 342</b>	<b>302 893 992</b>
<b>Omløpsmidler</b>			
<b>Varer</b>			
<b>Fordringer</b>			
Konsernfordringer		77 791 613	57 253 291
<b>Sum fordringer</b>		<b>77 791 613</b>	<b>57 253 291</b>
<b>Bankinnskudd, kontanter og lignende</b>			
Bankinnskudd, kontanter o.l.		20 919 295	36 720 539
<b>Sum bankinnskudd, kontanter og lignende</b>		<b>20 919 295</b>	<b>36 720 539</b>
<b>Sum omløpsmidler</b>		<b>98 710 908</b>	<b>93 973 830</b>
<b>SUM EIENDELER</b>		<b>387 391 250</b>	<b>396 867 822</b>
<b>BALANSE - EGENKAPITAL OG GJELD</b>			
<b>Egenkapital</b>			
<b>Innskutt egenkapital</b>			
Aksjekapital	5	3 000 000	3 000 000
Overkurs		157 346 826	157 346 826
<b>Sum innskutt egenkapital</b>		<b>160 346 826</b>	<b>160 346 826</b>
<b>Opptjent egenkapital</b>			



### Balanse

<b>Beløp i: NOK</b>	<b>Note</b>	<b>2022</b>	<b>2021</b>
Annen egenkapital		-11 985 603	-2 040 431
<b>Sum opptjent egenkapital</b>		<b>-11 985 603</b>	<b>-2 040 431</b>
<b>Sum egenkapital</b>	6	<b>148 361 223</b>	<b>158 306 395</b>
<b>Gjeld</b>			
<b>Langsiktig gjeld</b>			
<b>Annen langsiktig gjeld</b>			
Gjeld til kredittinstitusjoner	8	160 521 772	168 000 000
<b>Sum annen langsiktig gjeld</b>		<b>160 521 772</b>	<b>168 000 000</b>
<b>Sum langsiktig gjeld</b>		<b>160 521 772</b>	<b>168 000 000</b>
<b>Kortsiktig gjeld</b>			
Leverandørgjeld		50 000	
Utbytte		77 000 000	70 000 000
Annen kortsiktig gjeld		1 458 256	561 427
<b>Sum kortsiktig gjeld</b>		<b>78 508 256</b>	<b>70 561 427</b>
<b>Sum gjeld</b>		<b>239 030 028</b>	<b>238 561 427</b>
<b>SUM EGENKAPITAL OG GJELD</b>		<b>387 391 251</b>	<b>396 867 822</b>



### Konsernets resultatregnskap

Beløp i: NOK	Note	2022	2021
<b>RESULTATREGNSKAP</b>			
<b>Inntekter</b>			
Salgsinntekt	8	385 615 907	196 033 470
Annen driftsinntekt	4	1 478 079	55 790 560
<b>Sum inntekter</b>		<b>387 093 986</b>	<b>251 824 030</b>
<b>Kostnader</b>			
Lønnskostnad	2	83 679 875	49 421 466
Avskrivning på varige driftsmidler og immaterielle eiendeler	4	28 685 028	17 151 639
Annen driftskostnad	2,4,7	95 581 310	77 277 173
<b>Sum kostnader</b>		<b>207 946 213</b>	<b>143 850 278</b>
<b>Driftsresultat</b>		<b>179 147 773</b>	<b>107 973 752</b>
<b>Finansinntekter og finanskostnader</b>			
Annen renteinntekt		2 418 768	196 300
Annen finansinntekt		3 982 742	1 417 869
<b>Sum finansinntekter</b>		<b>6 401 510</b>	<b>1 614 169</b>
Annen rentekostnad		8 297 236	2 376 607
Annen finanskostnad		5 908 520	-532 704
<b>Sum finanskostnader</b>		<b>14 205 756</b>	<b>1 843 903</b>
<b>Netto finans</b>		<b>-7 804 246</b>	<b>-229 734</b>
<b>Ordinært resultat før skattekostnad</b>		<b>171 343 527</b>	<b>107 744 018</b>
Skattekostnad på ordinært resultat	3	400 977	52 610
<b>Ordinært resultat etter skattekostnad</b>		<b>170 942 550</b>	<b>107 691 408</b>
<b>Årsresultat</b>		<b>170 942 550</b>	<b>107 691 408</b>



## Konsernets balanse

Beløp i: NOK	Note	2022	2021
<b>BALANSE - EIENDELER</b>			
<b>Anleggsmidler</b>			
<b>Immaterielle eiendeler</b>			
<b>Varige driftsmidler</b>			
Skip, rigger, fly og lignende	4	370 335 982	387 613 439
Driftsløsøre, inventar, verktøy, kontormaskiner og lignende	4	4 224 474	3 909 584
<b>Sum varige driftsmidler</b>		<b>374 560 456</b>	<b>391 523 023</b>
<b>Finansielle anleggsmidler</b>			
Investeringer i aksjer og andeler	1		112 500
<b>Sum finansielle anleggsmidler</b>			<b>112 500</b>
<b>Sum anleggsmidler</b>		<b>374 560 456</b>	<b>391 635 523</b>
<b>Omløpsmidler</b>			
<b>Varer</b>			
Varer		2 951 998	2 675 385
<b>Sum varer</b>		<b>2 951 998</b>	<b>2 675 385</b>
<b>Fordringer</b>			
Kundefordringer	8	40 541 334	24 255 876
Andre fordringer		2 341 672	3 354 687
<b>Sum fordringer</b>		<b>42 883 006</b>	<b>27 610 563</b>
<b>Bankinnskudd, kontanter og lignende</b>			
Bankinnskudd, kontanter og lignende		178 449 497	99 859 804
<b>Sum bankinnskudd, kontanter og lignende</b>		<b>178 449 497</b>	<b>99 859 804</b>
<b>Sum omløpsmidler</b>		<b>224 284 501</b>	<b>130 145 752</b>
<b>SUM EIENDELER</b>		<b>598 844 957</b>	<b>521 781 275</b>

## BALANSE - EGENKAPITAL OG GJELD



### Konsernets balanse

Beløp i: NOK	Note	2022	2021
<b>Egenkapital</b>			
<b>Innskutt egenkapital</b>			
Selskapskapital	5	3 000 000	3 000 000
Overkurs		157 346 826	157 346 826
Annen innskutt egenkapital		151 028 547	57 080 350
<b>Sum innskutt egenkapital</b>		<b>311 375 373</b>	<b>217 427 176</b>
<b>Sum egenkapital</b>		<b>311 375 373</b>	<b>217 427 176</b>
<b>Gjeld</b>			
<b>Langsiktig gjeld</b>			
<b>Annen langsiktig gjeld</b>			
Gjeld til kredittinstitusjoner	7	160 521 772	168 000 000
Langsiktig konserngjeld	7	32 036 225	37 482 450
<b>Sum annen langsiktig gjeld</b>		<b>192 557 997</b>	<b>205 482 450</b>
<b>Sum langsiktig gjeld</b>		<b>192 557 997</b>	<b>205 482 450</b>
<b>Kortsiktig gjeld</b>			
Leverandørgjeld	8	6 680 799	8 538 266
Betalbar skatt	3	400 977	52 610
Utbytte	6	77 000 000	70 000 000
Annen kortsiktig gjeld		10 829 811	20 280 774
<b>Sum kortsiktig gjeld</b>		<b>94 911 587</b>	<b>98 871 650</b>
<b>Sum gjeld</b>		<b>287 469 584</b>	<b>304 354 100</b>
<b>SUM EGENKAPITAL OG GJELD</b>		<b>598 844 957</b>	<b>521 781 276</b>
<b>POSTER UTENOM BALANSEN</b>			
Pantstillelser	7	364 811 854	407 076 582



## SILVER LINER HOLDING KONSERN

### Konsernregnskap resultat

NOTER	DRIFTSINNTEKTER OG DRIFTSKOSTNADER	2022	2021
8	Driftsinntekter	385 615 907	196 033 470
4	Andre inntekter	1 478 079	55 790 560
	Sum driftsinntekter	<u>387 093 986</u>	<u>251 824 029</u>
2	Driftskostnader	66 284 439	54 913 893
2	Lønnskostnader m.m.	83 679 875	49 421 466
4	Ordinære av- og nedskrivninger	28 685 028	17 151 639
2,4,7	Annen driftskostnad	29 296 871	22 363 279
	Sum driftskostnader	<u>207 946 213</u>	<u>143 850 277</u>
	<b>Driftsresultat</b>	<u><b>179 147 773</b></u>	<u><b>107 973 752</b></u>
	<b>FINANSINNTEKTER OG FINANSKOSTNADER</b>		
	Renteinntekter	2 418 768	196 300
	Andre finansinntekter	3 982 742	1 417 869
	Rentekostnader	-8 297 236	-2 376 607
	Annen finanskostnad	-5 908 520	532 704
	Netto finansresultat	<u>-7 804 246</u>	<u>-229 734</u>
	<b>Ordinært resultat før skattekostnad</b>	<u><b>171 343 527</b></u>	<u><b>107 744 018</b></u>
3	Skattekostnad på ordinært resultat	<u>-400 977</u>	<u>-52 610</u>
	<b>Konsernets resultat</b>	<u><u><b>170 942 550</b></u></u>	<u><u><b>107 691 408</b></u></u>



**SILVER LINER HOLDING**  
**Konsernbalanse pr. 31.12.**

NOTER	EIENDELER	2 022	2 021
	<b>Anleggsmidler</b>		
	<b>Varige driftsmidler</b>		
4	Skip, rigger, fly og lignende	370 335 982	387 613 439
4	Driftsløsøre o.l.	4 224 474	3 909 584
	Sum varige driftsmidler	<u>374 560 456</u>	<u>391 523 023</u>
	<b>Finansielle anleggsmidler</b>		
1	Investeringer i aksjer og andeler	0	112 500
	Sum finansielle anleggsmidler	<u>0</u>	<u>112 500</u>
	<b>Sum anleggsmidler</b>	<u>374 560 456</u>	<u>391 635 523</u>
	<b>Omløpsmidler</b>		
	<b>Beholdninger</b>		
		<u>2 951 998</u>	<u>2 675 385</u>
	<b>Fordringer</b>		
8	Kundefordringer	40 541 334	24 255 876
	Andre kortsiktige fordringer	2 341 672	3 354 687
	Sum fordringer	<u>42 883 006</u>	<u>27 610 563</u>
	<b>Bankinnskudd, kontanter o.l.</b>	<u>178 449 498</u>	<u>99 859 804</u>
	<b>Sum omløpsmidler</b>	<u>224 284 501</u>	<u>130 145 752</u>
	<b>SUM EIENDELER</b>	<u>598 844 957</u>	<u>521 781 275</u>

**SILVER LINER HOLDING****Konsernbalanse pr. 31.12.**

NOTER	EGENKAPITAL OG GJELD	2 022	2021
	<b>Egenkapital</b>		
	<b>Innskutt egenkapital</b>		
5	Aksjekapital	3 000 000	3 000 000
	Overkursfond	157 346 826	157 346 826
	Sum innskutt egenkapital	<u>160 346 826</u>	<u>160 346 826</u>
	<b>Opptjent egenkapital</b>		
	Annen egenkapital	151 028 547	57 080 350
	Sum opptjent egenkapital	<u>151 028 547</u>	<u>57 080 350</u>
6	<b>Sum egenkapital</b>	<u>311 375 373</u>	<u>217 427 176</u>
	<b>Gjeld</b>		
	<b>Annen langsiktig gjeld</b>		
7	Gjeld til kredittinstitusjoner	160 521 772	168 000 000
7	Øvrig langsiktig gjeld	32 036 225	37 482 450
	Sum annen langsiktig gjeld	<u>192 557 997</u>	<u>205 482 450</u>
	<b>Kortsiktig gjeld</b>		
8	Leverandørgjeld	6 680 799	8 538 266
3	Betalbar skatt	400 977	52 610
6	Foreslått utbytte	77 000 000	70 000 000
	Annen kortsiktig gjeld	10 829 811	20 280 774
	Sum kortsiktig gjeld	<u>94 911 587</u>	<u>98 871 649</u>
	<b>Sum gjeld</b>	<u>287 469 584</u>	<u>304 354 099</u>
	<b>SUM EGENKAPITAL OG GJELD</b>	<u><u>598 844 957</u></u>	<u><u>521 781 275</u></u>

Bergen, 31.desember 2022 / 11.mai 2023

Svein Skibenes  
StyremedlemTorodd Fossmark  
Styreleder / daglig lederGeir R. Hødddevik  
StyremedlemSondre Fossmark  
Styremedlem



**SILVER LINER HOLDING KONSERN**  
**Kontantstrømoppstilling**

<b>KONTANTSTRØMMER FRA OPERASJONELLE AKTIVITETER</b>	<b>2022</b>	<b>2021</b>
Ordinært resultat før skattekostnad	171 343 527	107 744 018
Periodens betalte skatt	-52 611	-38 420
Ordinære avskrivninger /kostnadsført klasse	51 607 617	39 384 356
Tap/gevinst ved salg av anleggsmidler	-741 523	-55 407 866
Endring i beholdninger	-276 613	-2 146 418
Endring i kundefordringer	-16 285 457	-13 728 817
Endring i leverandørgjeld	-1 857 467	614 706
Endring i andre omløpsmidler og andre gjeldsposter	-8 432 299	17 337 432
<b>Netto kontantstrøm fra operasjonelle aktiviteter</b>	<b>195 305 174</b>	<b>93 758 990</b>
<b>KONTANTSTRØMMER FRA INVESTERINGSAKTIVITETER</b>		
Utbetalinger ved kjøp av varige driftsmidler / aktivert klasse skip	-34 645 050	-244 844 540
Innbetalinger ved salg av anleggsmidler	0	108 618 230
Innbetalinger ved salg av finansielle anleggsmidler	854 023	0
<b>Netto kontantstrøm fra investeringsaktiviteter</b>	<b>-33 791 027</b>	<b>-136 226 310</b>
<b>KONTANTSTRØMMER FRA FINANSIERINGSAKTIVITETER</b>		
Innbetalinger ved opptak av ny langsiktig gjeld	0	168 000 000
Utbetalinger ved nedbetaling av langsiktig gjeld	-12 924 453	-46 176 647
Utbetalinger av utbytte	-70 000 000	-20 000 000
<b>Netto kontantstrøm fra finansieringsaktiviteter</b>	<b>-82 924 453</b>	<b>101 823 353</b>
Netto endring i bankinnskudd, kontanter o.l.	78 589 693	59 356 033
Beholdning av bankinnskudd, kontanter o.l. pr. 1.1.	99 859 804	40 503 771
<b>Beholdning av bankinnskudd, kontanter o.l. pr. 31.12.</b>	<b>178 449 498</b>	<b>99 859 804</b>



## SILVER LINER HOLDING KONSERN

### Noter til regnskap 2022

#### Note 1 – Regnskapsprinsipper

Årsregnskapet er satt opp i samsvar med regnskapsloven av 1998 og god regnskapsskikk i Norge.

##### Konsolideringsprinsipper:

Konsernregnskapet omfatter Silver Liner Holding AS med datterselskaper hvor Silver Liner Holding AS har bestemmende innflytelse som følge av juridisk eller faktisk kontroll. Konsernregnskapet er utarbeidet som om konsernet er en enhet. Det er anvendt ensartede prinsipper i konsernselskapenes regnskaper.

Alle vesentlige interne transaksjoner og mellomværender mellom selskapene er eliminert. Investeringer i selskaper hvor konsernet har betydelig innflytelse (tilknyttede selskaper), behandles etter egenkapitalmetoden i konsernregnskapet. Betydelig innflytelse foreligger normalt når konsernet eier fra 20 til 50 prosent av den stemmeberettigede kapitalen.

Konsernet består av følgende selskaper:

	Eierandel/stemmeandel:
Silver Liner AS	100 %
Silver Ice AS	100 %
Silver Supporter AS	100 %
p/f Silver Liner Færøylene	100 %

##### Hovedregel for vurdering og klassifisering av eiendeler og gjeld

Eiendeler bestemt til varig eie eller bruk er klassifisert som anleggsmidler.

Andre eiendeler er klassifisert som omløpsmidler. Fordringer som skal tilbakebetales innen ett år er klassifisert som omløpsmidler. Ved klassifisering av kortsiktig og langsiktig gjeld er tilsvarende kriterier lagt til grunn. Anleggsmidler vurderes til anskaffelseskost. Dersom gjenvinnbart beløp av anleggsmidler er lavere enn bokført verdi og verdifallet forventes ikke å være forbigående, er det foretatt nedskrivning til gjenvinnbart beløp. Anleggsmidler med begrenset økonomisk levetid avskrives planmessig.

Omløpsmidler vurderes til laveste av anskaffelseskost og virkelig verdi.

##### Valuta

Pengeposter i utenlandsk valuta omregnes til balansedagens kurs; R/E USD 9,8573

##### Bankinnskudd, kontanter o.l.

Bankinnskudd, kontanter o.l. inkluderer kontanter, bankinnskudd og andre betalingsmidler med forfallsdato som er kortere enn tre måneder fra anskaffelse.

##### Fordringer

Kundefordringer og andre fordringer er oppført til pålydende etter fradrag for avsetning til forventet tap. Avsetning til tap gjøres på grunnlag av en individuell vurdering av de enkelte fordringene.

##### Beholdninger

Beholdning av bunkers mv. vurderes til det laveste av kostpris etter FIFO-metoden og netto salgsværdi.

##### Inntekter

Inntekt regnskapsføres når den er oppjent, altså når krav på vederlag oppstår. Dette skjer når tjenesten ytes, i takt med at arbeidet utføres. Inntektene regnskapsføres med verdien av vederlaget på transaksjonstidspunktet.

##### Periodisering

Inntekter og kostnader knyttet til skipenes reiser periodiseres ut fra det antall dager reisen varer før og etter årsskiftet.



## SILVER LINER HOLDING KONSERN

### Noter til regnskap 2022

#### Note 1 forts.

##### Kostnader

Kostnader regnskapsføres som hovedregel i samme periode som tilhørende inntekt. I de tilfeller det ikke er klar sammenheng mellom utgifter og inntekter fastsettes fordelingen etter skjønnsmessige kriterier. Øvrige unntak fra sammenstillingsprinsippet er angitt der det er aktuelt. Ordinære reparasjoner og vedlikehold kostnadsføres løpende. Kostnader relatert til periodisk vedlikehold er utskilt fra skipets kostpris. Faktiske klassekostnader blir balanseført og kostnadsføres fram til neste periodiske vedlikehold/klassing, normalt 2,5 år. Balanseført klassekostnad er presentert sammen med skipet.

##### Skatter

Skattekostnaden sammenstilles med regnskapsmessige resultat før skatt. Skatt knyttet til egenkapitaltransaksjoner, for eksempel konsernbidrag, er ført mot egenkapitalen. Skattekostnaden består av betalbar skatt (skatt på årets direkte skattepliktige inntekt) og endring i netto utsatt skatt. Utsatt skatt og utsatt skattefordel er presentert netto i balansen.

Datterselskapene krever seg lignet etter skatteloven § 8-10 flg., rederibeskatningen i Norge. Dette innebærer at selskapet er skattepliktig for netto finansoverskudd.

#### Note 2 – Lønnskostnad, antall ansatte, godtgjørelser, lån til ansatte m.m.

	2022	2021
Lønn og feriepenger	2 565 788	1 606 046
Oppgavepl. lønn utland	6 977 600	4 580 961
Opplysningspl lønn utland	5 072 865	4 669 775
Hyreutbetalinger utland	51 891 228	30 294 840
Arbeidsgiveravgift	1 422 479	913 917
Pensjonskostnader	421 276	272 568
Andre ytelser	15 328 639	7 083 358
Sum	<u>83 679 874</u>	<u>49 421 465</u>
Antall årsverk sysselsatt per 31.12.	<u>115,0</u>	<u>53,0</u>

Det er ikke utbetalt lønn eller annen godtgjørelse til daglig leder eller styret.

##### Revisor:

Godtgjørelse til Deloitte AS og samarbeidende selskaper fordeler seg slik:

	2022	2021
Lovpålagt revisjon	315 975	264 750
Annen bistand	0	50 175
Sum	<u>315 975</u>	<u>314 925</u>



## SILVER LINER HOLDING KONSERN

## Noter til regnskap 2022

## Note 3 – Skattekostnad

Årets skattekostnad fremkommer slik:

	2022	2021
Betalbar skatt rederibeskatning	394 549	39 443
Betalbar skatt Færøyene	6 428	
Årets skattekostnad	<u>400 977</u>	<u>39 443</u>

Spesifikasjon av midlertidige forskjeller og underskudd til fremføring:

	2022	2021
Fremførbart underskudd	13 954 016	6 108 679
Grunnlag for beregning av utsatt skatt	<u>13 954 016</u>	<u>6 108 679</u>
Nominell skattesats	22 %	22 %
Utsatt skatt forpliktelse/- fordel	3 069 884	1 343 909
Ikke balanseført utsatt skattefordel	<u>3 069 884</u>	<u>1 343 909</u>
Utsatt skatt forpliktelse i balansen	<u>0</u>	<u>0</u>

## Note 4 – Varige driftsmidler

	Skip	Utstyr	SUM
Anskaffelseskost pr. 1.1.	410 265 073	12 295 917	422 560 990
Tilgang i året	1 111 785	3 514 380	4 626 165
Avgang til anskaffelseskost	0	732 750	732 750
Anskaffelseskost pr. 31.12.	<u>411 376 858</u>	<u>15 077 548</u>	<u>426 454 406</u>
Akk. av- og nedskrivninger pr. 1.1.	41 947 669	9 631 265	51 578 934
Akk. av- og nedskr årets avgang	0	0	0
Årets avskrivninger	27 463 220	1 221 808	28 685 028
Akk. av- og nedskrivninger pr. 31.12.	<u>69 410 889</u>	<u>10 853 073</u>	<u>80 263 962</u>
Bokført verdi pr. 31.12.	<u>341 965 969</u>	<u>4 224 475</u>	<u>346 190 444</u>
Prosentstans for ordinære avskrivninger	5 /10%	20 %	
Avskrivningsplan	Lineær	Lineær	
Aktiverte klassekostnader pr.01.01.			19 296 032
Aktivert i løpet av året			31 996 566
Kostnadsført i året			<u>22 922 588</u>
Aktiverte klassekostnader pr.31.12			<u>28 370 010</u>

Periodisk vedlikehold på skip aktiveres og kostnadsføres jevnt fram til neste klasse, normalt 2,5 år.

Konsernet solgte i 2021 et av sine skip og fikk med dette en bokført gevinst på nok 55,4 mill.



## SILVER LINER HOLDING KONSERN

## Noter til regnskap 2022

## Note 5 – Aksjekapital og aksjonærinformasjon

Aksjekapitalen i selskapet består pr. 31.12. av:

	Antall	Pålydende	Bokført
Aksjer	1 000	3 000	3 000 000
Sum	1 000		3 000 000

## Eierstruktur

Aksjonærer i selskapet pr. 31.12. var:

Navn	Aksjer	Eierandel	Stemmeandel
Silver-Invest AS	420	42,0 %	42,0 %
Silver-Holding AS	292	29,2 %	29,2 %
Ebic AS	250	25,0 %	25,0 %
Fjord Marin AS	38	3,8 %	3,8 %
Totalt antall aksjer	1 000	100 %	100 %

Aksjer og opsjoner eiet av medlemmer i styret og daglig leder:

Navn	Verv	Antall aksjer
Tormod Fossmark	Daglig leder/styrets leder	Se nedenfor 1)

1) Tormod Fossmark eier indirekte 71,2 % av aksjene i Silver Liner Holding AS via sine eierandeler i Silver-Invest AS og Silver Holding AS

## Note 6 – Egenkapital

	Aksjekapital	Overkurs	Annen egenkapital	Sum egenkapital
Egenkapital 1.1.	3 000 000	157 346 826	57 080 349	217 427 175
Årets endring i egenkapital:				
Omregningsdifferanse			5 648	5 648
Årets resultat			170 942 550	170 942 550
Foreslått utbytte			-77 000 000	-77 000 000
Egenkapital 31.12.	3 000 000	157 346 826	151 028 547	311 375 373

## Note 7 – Annen langsiktig gjeld

Bokført gjeld som er sikret ved pant

o.l.:	2022	2021
Gjeld til kredittinstitusjoner	160 521 772	168 000 000
Selgerkreditt	32 036 225	37 482 450
Sum	192 557 997	205 482 450

Bokført verdi av eiendeler stilt som sikkerhet for bokført gjeld:

Varige driftsmidler	334 073 060	384 632 124
Fordring TC avtale Silver Sea TC	30 738 794	22 444 458
Sum	364 811 854	407 076 582



## SILVER LINER HOLDING KONSERN

### Noter til regnskap 2022

#### Note 7 forts.

I tillegg har Silver Sea TC AS overfor SP1 SMN stilt pant i utestående fordringer som sikkerhet for bokført gjeld.

Bokført verdi av disse fordringene : 34 200 722 35 102 122

Garantiansvar 0 0

#### Avdragsprofil langsiktig gjeld:

Forfall 2023	38 362 426
Forfall 2024	38 362 426
Forfall 2025	38 362 426
Forfall 2026	30 969 451
Forfall 2027 og senere	46 501 268
Sum langsiktig gjeld	<u>192 557 997</u>

#### Note 8 – Transaksjoner og mellomværende med nærstående parter

##### Resultatmessige transaksjoner med nærstående parter

Motpart / Forhold til motpart	Resultatlinje	Transaksjonsgrp	2022	2021
Silver Sea TC / Nærstående	Driftsinntekter	Time Charter	317 411 952	132 584 657
Silver Sea / Nærstående	Driftskostnader	Adm kostnader	320 000	240 000
Sum			<u>317 731 952</u>	<u>132 824 657</u>

##### Mellomværende med nærstående parter

Motpart / Forhold til motpart	Kundefordringer	
	2022	2021
Fordringer		
Silver Sea TC / Nærstående	36 543 709	22 316 299
Sum	<u>36 543 709</u>	<u>22 316 299</u>

Motpart / Forhold til motpart	Leverandørgjeld	
	2022	2021
Gjeld		
Silver Sea TC / Nærstående	2 110 596	0
Silver Sea / Nærstående	100 000	15 000
Sum	<u>2 210 596</u>	<u>15 000</u>



## Deloitte.

Deloitte AS  
Lars Hilles gate 30  
Postboks 6013 Postterminalen  
NO-5892 Bergen  
Norway

Tel: +47 55 21 81 00  
www.deloitte.no

Til generalforsamlingen i Silver Liner Holding AS

UAVHENGIG REVISORS BERETNING

### Konklusjon

Vi har revidert årsregnskapet for Silver Liner Holding AS som består av:

- selskapsregnskapet, som består av balanse per 31. desember 2022, resultatregnskap og kontantstrømoppstilling for regnskapsåret avsluttet per denne datoen og noter til årsregnskapet, herunder et sammendrag av viktige regnskapsprinsipper, og
- konsernregnskapet, som består av balanse per 31. desember 2022, resultatregnskap og kontantstrømoppstilling for regnskapsåret avsluttet per denne datoen og noter til årsregnskapet, herunder et sammendrag av viktige regnskapsprinsipper.

Etter vår mening

- oppfyller årsregnskapet gjeldende lovkrav,
- gir selskapsregnskapet et rettviseende bilde av selskapets finansielle stilling per 31. desember 2022 og av dets resultater og kontantstrømmer for regnskapsåret avsluttet per denne datoen i samsvar med regnskapslovens regler og god regnskapsskikk i Norge, og
- gir konsernregnskapet et rettviseende bilde av konsernets finansielle stilling per 31. desember 2022 og av dets resultater og kontantstrømmer for regnskapsåret avsluttet per denne datoen i samsvar med regnskapslovens regler og god regnskapsskikk i Norge.

### Grunnlag for konklusjonen

Vi har gjennomført revisjonen i samsvar med International Standards on Auditing (ISA-ene). Våre oppgaver og plikter i henhold til disse standardene er beskrevet nedenfor under *Revisors oppgaver og plikter ved revisjonen av årsregnskapet*. Vi er uavhengige av selskapet og konsernet i samsvar med kravene i relevante lover og forskrifter i Norge og International Code of Ethics for Professional Accountants (inkludert internasjonale uavhengighetsstandarder) utstedt av International Ethics Standards Board for Accountants (IESBA-reglene), og vi har overholdt våre øvrige etiske forpliktelser i samsvar med disse kravene. Innhentet revisjonsbevis er etter vår vurdering tilstrekkelig og hensiktsmessig som grunnlag for vår konklusjon.

### Øvrig informasjon

Styret og daglig leder (ledelsen) er ansvarlige for informasjonen i årsberetningen. Øvrig informasjon omfatter informasjon i årsrapporten bortsett fra årsregnskapet og den tilhørende revisjonsberetningen. Vår konklusjon om årsregnskapet ovenfor dekker ikke informasjonen i årsberetningen.

I forbindelse med revisjonen av årsregnskapet er det vår oppgave å lese årsberetningen. Formålet er å vurdere hvorvidt det foreligger vesentlig inkonsistens mellom årsberetningen og årsregnskapet og den kunnskap vi har opparbeidet oss under revisjonen av årsregnskapet, eller hvorvidt informasjon i årsberetningen ellers fremstår som vesentlig feil. Vi har plikt til å rapportere dersom årsberetningen fremstår som vesentlig feil. Vi har ingenting å rapportere i så henseende.

Basert på kunnskapen vi har opparbeidet oss i revisjonen, mener vi at årsberetningen

- er konsistent med årsregnskapet og
- inneholder de opplysninger som skal gis i henhold til gjeldende lovkrav.

### Ledelsens ansvar for årsregnskapet

Ledelsen er ansvarlig for å utarbeide årsregnskapet og for at det gir et rettviseende bilde i samsvar med regnskapslovens regler og god regnskapsskikk i Norge. Ledelsen er også ansvarlig for slik intern kontroll som den finner nødvendig for å

Deloitte refers to one or more of Deloitte Touche Tohmatsu Limited ("DTTL"), its global network of member firms, and their related entities (collectively, the "Deloitte organization"). DTTL (also referred to as "Deloitte Global") and each of its member firms and related entities are legally separate and independent entities, which cannot obligate or bind each other in respect of third parties. DTTL and each DTTL member firm and related entity is liable only for its own acts and omissions, and not those of each other. DTTL does not provide services to clients. Please see [www.deloitte.no](http://www.deloitte.no) to learn more.

© Deloitte AS

Registrert i Foretaksregisteret Medlemmer av Den norske Revisorforening  
Organisasjonsnummer: 980 211 282

Penneo Dokumentnøkkel: ZB7U2-WC1EE-YDB2E-LEWTK-W3EOG-8XN4V



## Deloitte.

side 2  
Uavhengig revisors beretning -  
Silver Liner Holding AS

kunne utarbeide et årsregnskap som ikke inneholder vesentlig feilinformasjon, verken som følge av misligheter eller utilsiktede feil.

Ved utarbeidelsen av årsregnskapet er ledelsen ansvarlig for å ta standpunkt til selskapets og konsernets evne til fortsatt drift og opplyse om forhold av betydning for fortsatt drift. Forutsetningen om fortsatt drift skal legges til grunn for årsregnskapet så lenge det ikke er sannsynlig at virksomheten vil bli avvirket.

### *Revisors oppgaver og plikter ved revisjonen av årsregnskapet*

Vårt mål er å oppnå betryggende sikkerhet for at årsregnskapet som helhet ikke inneholder vesentlig feilinformasjon, verken som følge av misligheter eller utilsiktede feil, og å avgi en revisjonsberetning som inneholder vår konklusjon. Betryggende sikkerhet er en høy grad av sikkerhet, men ingen garanti for at en revisjon utført i samsvar med ISA-ene, alltid vil avdekke vesentlig feilinformasjon. Feilinformasjon kan oppstå som følge av misligheter eller utilsiktede feil. Feilinformasjon er å anse som vesentlig dersom den enkeltvis eller samlet med rimelighet kan forventes å påvirke de økonomiske beslutningene som brukerne foretar på grunnlag av årsregnskapet.

Som del av en revisjon i samsvar med ISA-ene, utøver vi profesjonelt skjønn og utviser profesjonell skepsis gjennom hele revisjonen. I tillegg:

- identifiserer og vurderer vi risikoen for vesentlig feilinformasjon i regnskapet, enten det skyldes misligheter eller utilsiktede feil. Vi utformer og gjennomfører revisjonshandlinger for å håndtere slike risikoen, og innhenter revisjonsbevis som er tilstrekkelig og hensiktsmessig som grunnlag for vår konklusjon. Risikoen for at vesentlig feilinformasjon som følge av misligheter ikke blir avdekket, er høyere enn for feilinformasjon som skyldes utilsiktede feil, siden misligheter kan innebære samarbeid, forfalskning, bevisste utelatelser, uriktige fremstillinger eller overstyring av internkontroll.
- opparbeider vi oss en forståelse av intern kontroll som er relevant for revisjonen, for å utforme revisjonshandlinger som er hensiktsmessige etter omstendighetene, men ikke for å gi uttrykk for en mening om effektiviteten av selskapets og konsernets interne kontroll.
- evaluerer vi om de anvendte regnskapsprinsippene er hensiktsmessige og om regnskapsestimater og tilhørende noteopplysninger utarbeidet av ledelsen er rimelige.
- konkluderer vi på om ledelsens bruk av fortsatt drift-forutsetningen er hensiktsmessig, og, basert på innhentede revisjonsbevis, hvorvidt det foreligger vesentlig usikkerhet knyttet til hendelser eller forhold som kan skape tvil av betydning om selskapets og konsernets evne til fortsatt drift. Dersom vi konkluderer med at det eksisterer vesentlig usikkerhet, kreves det at vi i revisjonsberetningen henleder oppmerksomheten på tilleggsopplysningene i årsregnskapet, eller, dersom slike tilleggsopplysninger ikke er tilstrekkelige, at vi modifierer vår konklusjon. Våre konklusjoner er basert på revisjonsbevis innhentet frem til datoen for revisjonsberetningen. Etterfølgende hendelser eller forhold kan imidlertid medføre at selskapet og konsernet ikke kan fortsette driften.
- evaluerer vi den samlede presentasjonen, strukturen og innholdet i årsregnskapet, inkludert tilleggsopplysningene, og hvorvidt årsregnskapet gir uttrykk for de underliggende transaksjonene og hendelsene på en måte som gir et rettviseende bilde.
- innhenter vi tilstrekkelig og hensiktsmessig revisjonsbevis vedrørende den finansielle informasjonen til enhetene eller forretningsområdene i konsernet for å kunne gi uttrykk for en mening om konsernregnskapet. Vi er ansvarlige for å lede, følge opp og gjennomføre konsernrevisjonen. Vi har eneansvar for vår konklusjon om konsernregnskapet.

Vi kommuniserer med styret blant annet om det planlagte innholdet i og tidspunkt for revisjonsarbeidet og eventuelle vesentlige funn i revisjonen, herunder vesentlige svakheter i intern kontroll som vi avdekker gjennom revisjonen.

Bergen, 11. mai 2023  
Deloitte AS

Pål Svendsen  
statsautorisert revisor

Penneo Dokumentnøkkel: ZB7U2-WC1EE-YDB2E-LEWTK-W3EOG-8XN4V



# PENNEO

Signaturene i dette dokumentet er juridisk bindende. Dokument signert med "Penneo™ - sikker digital signatur".  
De signerende parter sin identitet er registrert, og er listet nedenfor.

"Med min signatur bekrefter jeg alle datoer og innholdet i dette dokument."

## Pål Svendsen

Statsautorisert revisor

Serienummer: 9578-5993-4-2556803

IP: 217.173.xxx.xxx

2023-05-11 10:04:21 UTC



Penneo Dokumentnøkkel: ZB7U2-WCTEE-YDB2E-LEWTK-W3EOG-8XN4V

Dokumentet er signert digitalt, med **Penneo.com**. Alle digitale signatur-data i dokumentet er sikret og validert av den datamaskin-utregnede hash-verdien av det opprinnelige dokument. Dokumentet er låst og tids-stemplet med et sertifikat fra en betrodd tredjepart. All kryptografisk bevis er integrert i denne PDF, for fremtidig validering (hvis nødvendig).

### Hvordan bekrefter at dette dokumentet er originalen?

Dokumentet er beskyttet av ett Adobe CDS sertifikat. Når du åpner dokumentet i

Adobe Reader, skal du kunne se at dokumentet er sertifisert av **Penneo e-signature service <penneo@penneo.com>**. Dette garanterer at innholdet i dokumentet ikke har blitt endret.

Det er lett å kontrollere de kryptografiske beviser som er lokalisert inne i dokumentet, med Penneo validator - <https://penneo.com/validator>



## STYRETS ÅRSBERETNING 2022

### Silver Liner Holding AS og Silver Liner Holding Konsern

---

#### Virksomhetens art og tilholdssted

Silver Liner Holding AS er morselskap i konsern med Silver Liner AS, Silver Ice AS, Silver Supporter AS og p/f Silver Liner Faroe.

Hovedaktiviteten i konsernet består i transport av frossen pelagisk fisk fra Norge, Skottland, Færøyene og Island. I tillegg transporteres frukt og andre kjøle- og fryseprodukter.

Selskapet er lokalisert i Bergen sentrum,- Nordre Nøstekaiaen 1.

#### Fortsatt drift

Styret har vurdert selskapets og konsernets soliditet og likviditet og bekrefter at forutsetningene om fortsatt drift er til stede. Årsregnskaper er satt opp under den forutsetning.

#### Fremtidig utvikling

Konsernet disponerer en flåte av fryseskip som er i god teknisk stand og er godt egnet for å ivareta konsernets virksomhet fremover, samt 3 andre båter til spesielle formål. Selskapet vil innen 30.juni 2023 gjøre tilgjengelig informasjon knyttet til Åpenhetsloven av 1.juli 2022 på nettsiden silversea.no..

#### Redegjørelse for årsregnskapet

Silver Liner Holding AS hadde ingen omsetning i 2022 og 2021.

Selskapet har likevel et overskudd knyttet til utbytter på 77,0 mnok i 2022 mot 57,0 mnok i 2021.

For konsernet ble omsetningen i 2022 387,1 mnok mot tilsvarende 251,8 mnok i 2021. Resultatet for konsernet i 2022 ble 170,9 mnok mot 107,7 mnok i 2021.

Med en balanseverdi på konsern på 598,8 mnok var konsernets egenkapital ved utgangen av året på 65,0%.

Selskapet og konsernet har god likviditet.

Styret mener at årsregnskapet gir et rettviseende bilde av selskapets og konsernets eiendeler og gjeld, finansielle stilling og resultat.

#### Finansiell risiko

Selskapets finansielle risiko er lav.

Virksomheten har i stor grad inntekter i USD men valutarisikoen balanseres av kostnader som også i stor grad er i USD.

Selskapet har ikke tegnet en egen styreansvarsforsikring for styrets og daglig leders mulige personlige ansvar overfor selskapet eller tredjepersoner.

#### Arbeidsmiljø og personale

Konsernet har i hovedsak utenlandsk mannskap på båtene.

Konsernet leier administrative tjenester fra tilknyttet selskap Silver Sea AS.

#### Ytre miljø

Skipene selskapet opererer forurenser det ytre miljø gjennom CO2 utslipp. Man har under kontinuerlig vurdering forskjellige tiltak for å redusere utslippene ved mer effektive seilingsplaner og ny maskin teknologi.



### Årsresultat og disponeringer


Styret har gjort en vurdering av forsvarlig egenkapital og likviditet for konsernet og foreslår et utbytte på 77 mnok fra Silver Liner Holding AS.


Silver Liner Holding AS får da først et utbytte fra datterselskapet Silver Liner AS på 20 mnok, fra Silver Ice AS på 50 mnok og fra Silver Supporter AS på 7 mnok,- til sammen 77 mnok.


Styret foreslår dermed følgende disponering av årsresultatet i Silver Liner Holding AS:


Årsresultat	nok 67 054 828,-
Disponert:	
• Avsatt til utbytte	nok 77 000 000,-
• Overført fra annen egenkapital	nok 9 945 172,-

Bergen, 11. mai 2023

  
Tormod Fossmark  
Styreleder / daglig leder

  
Geir R. Hoddevik  
Styremedlem

  
Svein Skibenes  
Styremedlem

  
Søndre Fossmark  
Styremedlem



## Silver Liner Holding AS

### Resultatregnskap

Note		2022	2021
	<b>DRIFTSINNEKTER OG DRIFTSKOSTNADER</b>		
2	Annen driftskostnad	160 091	615 875
	Sum driftskostnader	<u>160 091</u>	<u>615 875</u>
	<b>Driftsresultat</b>	<b><u>-160 091</u></b>	<b><u>-615 875</u></b>
	<b>FINANSINNEKTER OG FINANSKOSTNADER</b>		
3	Inntekt på investering i datterselskap	77 000 000	57 000 000
	Renteinntekt fra foretak i samme konsern	6 253 283	253 291
	Annen renteinntekt	555 281	99 921
	Annen finansinntekt	55 275	0
	Rentekostnad til foretak i samme konsern	0	8 119
	Annen rentekostnad	6 882 764	655 177
	Annen finanskostnad	9 766 156	0
	Resultat av finansposter	<u>67 214 919</u>	<u>56 689 916</u>
4	<b>Resultat før skattekostnad</b>	<b><u>67 054 828</u></b>	<b><u>56 074 041</u></b>
	<b>Årsresultat</b>	<b><u>67 054 828</u></b>	<b><u>56 074 041</u></b>
	<b>OVERFØRINGER</b>		
	Avsatt til utbytte	77 000 000	70 000 000
	Overført fra annen egenkapital	9 945 172	13 925 959
	Sum overføringer	<u>67 054 828</u>	<u>56 074 041</u>



**Silver Liner Holding AS**

**Balanse pr. 31. desember**


Note		2022	2021
	<b>EIENDELER</b>		
	<b>Anleggsmidler</b>		
	<b>Finansielle anleggsmidler</b>		
3	Investeringer i datterselskap	171 484 326	171 484 326
7	Lån til foretak i samme konsern	117 196 016	131 409 666
	Sum finansielle anleggsmidler	<u>288 680 342</u>	<u>302 893 992</u>
	<b>Sum anleggsmidler</b>	<b><u>288 680 342</u></b>	<b><u>302 893 992</u></b>
	Konsernfordringer	77 791 613	57 253 291
	Sum fordringer	<u>77 791 613</u>	<u>57 253 291</u>
	Bankinnskudd, kontanter o.l.	<u>20 919 295</u>	<u>36 720 539</u>
	<b>Sum omløpsmidler</b>	<b><u>98 710 908</u></b>	<b><u>93 973 830</u></b>
	<b>Sum eiendeler</b>	<b><u>387 391 251</u></b>	<b><u>396 867 822</u></b>

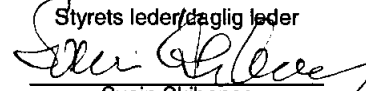



**Silver Liner Holding AS**  
**Balanse pr. 31. desember**


Note	EEGENKAPITAL OG GJELD	2022	2021
	<b>Egenkapital</b>		
	<b>Innskutt egenkapital</b>		
5	Aksjekapital	3 000 000	3 000 000
	Overkurs	157 346 826	157 346 826
	Sum innskutt egenkapital	<u>160 346 826</u>	<u>160 346 826</u>
	<b>Opptjent egenkapital</b>		
	Annen egenkapital	-11 985 603	-2 040 431
	Sum opptjent egenkapital	<u>-11 985 603</u>	<u>-2 040 431</u>
6	<b>Sum egenkapital</b>	<u>148 361 223</u>	<u>158 306 395</u>
	<b>Gjeld</b>		
	<b>Annen langsiktig gjeld</b>		
8	Gjeld til kredittinstitusjoner	160 521 772	168 000 000
	Sum annen langsiktig gjeld	<u>160 521 772</u>	<u>168 000 000</u>
	<b>Kortsiktig gjeld</b>		
	Leverandørgjeld	50 000	0
	Utbytte	77 000 000	70 000 000
	Annen kortsiktig gjeld	1 458 256	561 427
	Sum kortsiktig gjeld	<u>78 508 256</u>	<u>70 561 427</u>
	<b>Sum gjeld</b>	<u>239 030 028</u>	<u>238 561 427</u>
	<b>Sum egenkapital og gjeld</b>	<u>387 391 251</u>	<u>396 867 822</u>

Bergen, 11.mai 2023  
Styret i Silver Liner Holding AS

  
Tormod Fossmark  
Styrets leder/daglig leder

  
Svein Skibenes  
styremedlem

  
Geir Hoddevik  
styremedlem

  
Sondre Fossmark  
styremedlem



## Silver Liner Holding AS

# Noter til regnskap 2022

### Note 1 – Regnskapsprinsipper

Årsregnskapet er satt opp i samsvar med regnskapsloven av 1998 og god regnskapsskikk i Norge.

#### Hovedregel for vurdering og klassifisering av eiendeler og gjeld

Eiendeler bestemt til varig eie eller bruk er klassifisert som anleggsmidler.

Andre eiendeler er klassifisert som omløpsmidler. Fordringer som skal tilbakebetales innen ett år er klassifisert som omløpsmidler. Ved klassifisering av kortsiktig og langsiktig gjeld er tilsvarende kriterier lagt til grunn. Anleggsmidler vurderes til anskaffelseskost. Dersom gjenvinnbart beløp av anleggsmidler er lavere enn bokført verdi og verdifallet forventes ikke å være forbigående, er det foretatt nedskrivning til gjenvinnbart beløp. Anleggsmidler med begrenset økonomisk levetid avskrives planmessig. Omløpsmidler vurderes til laveste av anskaffelseskost og virkelig verdi.

#### Aksjer og andeler i datterselskap og tilknyttet selskap

Investeringer i datterselskaper vurderes etter kostmetoden. Investeringen blir nedskrevet til virkelig verdi dersom verdifallet ikke er forbigående og det må anses nødvendig etter god regnskapsskikk. Mottatt utbytte og konsernbidrag fra datterselskapene er inntektsført som finansinntekt. Tilsvarende gjelder for investeringer i tilknyttede selskaper.

#### Bankinnskudd, kontanter o.l.

Bankinnskudd, kontanter o.l. inkluderer kontanter, bankinnskudd og andre betalingsmidler med forfallsdato som er kortere enn tre måneder fra anskaffelse.

#### Kostnader

Kostnader regnskapsføres som hovedregel i samme periode som tilhørende inntekt. I de tilfeller det ikke er klar sammenheng mellom utgifter og inntekter fastsettes fordelingen etter skjønnsmessige kriterier. Øvrige unntak fra sammenstillingsprinsippet er angitt der det er aktuelt.

#### Skatter

Skattekostnaden sammenstilles med regnskapsmessige resultat før skatt. Skatt knyttet til egenkapitaltransaksjoner, for eksempel konsernbidrag, er ført mot egenkapitalen.

### Note 2 – Lønnskostnad, antall ansatte, godtgjørelser, lån til ansatte m.m.

Det er ingen ansatte i selskapet.

Det er ikke utbetalt lønn eller annen godtgjørelse til daglig leder. Det er ikke utbetalt styrehonorar.

Kostnader til revisor:	2022	2021
Lovpålagt revisjon	54 975	58 750
Skatterådgivning		0
Andre tjenester utenfor revisjonen		6 375
Sum	<u>54 975</u>	<u>58 750</u>



## Silver Liner Holding AS

### Noter til regnskap 2022

#### Note 3 – Datterselskap, tilknyttet selskap m.v.

Datterselskap	Forretnings- kontor	Stemme- andel	EK iflg siste årsregnskap	Resultat iflg siste årsregnskap
Silver Liner AS	Bergen	100 %	251 426 578	117 949 390
p/f Silver Liner Farøe	Færøyene	100 %	1 002 512	1 372 250
Silver Supporter AS	Bergen	100 %	9 036 813	7 355 446
Silver Ice AS	Bergen	100 %	73 032 574	54 210 636

Det utarbeides konsernregnskap for morselskapet med døtre.

#### Note 4 – Skattekostnad

##### Årets skattekostnad fremkommer slik:

	2022	2021
Betalbar skatt	0	0
Skattekostnad ordinært resultat	0	0

##### Avstemning fra nominell til faktisk skattesats:

	2022	2021
Årsresultat før skatt	67 054 828	56 074 041
	22 %	22 %
Forventet inntektsskatt etter nominell skattesats	14 752 062	12 336 289

##### Skatteeffekten av følgende poster:

Skattefritt utbytte	-16 940 000	-12 540 000
Ikke bokført endring utsatt skattefordel	2 187 938	203 711
Skattekostnad	0	0

Effektiv skattesats	0,00 %	0,00 %
---------------------	--------	--------

##### Spesifikasjon av midlertidige forskjeller og underskudd til fremføring:

	2022		2021	
	Fordel	Forpliktelse	Fordel	Forpliktelse
Underskudd til fremføring	11 244 235		1 299 063	
Sum	11 244 235	0	1 299 063	0
Grunnlag utsatt skatt		-11 244 235		-1 299 063
Nominell skattesats		22 %		22 %
Netto utsatt skattefordel - bokføres ikke		-2 473 732		-285 794



## Silver Liner Holding AS

### Noter til regnskap 2022

#### Note 5 – Aksjekapital og aksjonærinformasjon

Aksjekapitalen i selskapet består pr. 31.12. av:

	Antall	Pålydende	Bokført
Aksjer	1 000	3 000	3 000 000
Sum	1 000		3 000 000

#### Eierstruktur

Aksjonærer i selskapet pr. 31.12. var:

Navn	Aksjer	Eierandel	Stemme-andel
Silver-Invest AS	420	42,0 %	42,0 %
Silver-Holding AS	292	29,2 %	29,2 %
Ebic AS	250	25,0 %	25,0 %
Fjord Marin AS	38	3,8 %	3,8 %
<b>Totalt antall aksjer</b>	<b>1 000</b>	<b>100 %</b>	<b>100 %</b>

Aksjer og opsjoner eiet av medlemmer i styret og daglig leder:

Navn	Verv	Antall aksjer
Tormod Fossmark	Daglig leder/styrets leder	Se nedenfor 1)

1) Tormod Fossmark eier indirekte 71,2 % av aksjene i Silver Ice AS via sine eierandeler i Silver-Invest AS og Silver Holding AS

#### Note 6 – Egenkapital

	Aksjekapital	Overkurs fond	Annen egenkapital	Sum egenkapital
Egenkapital 1.1	3 000 000	157 346 826	-2 040 431	158 306 395
<i>Årets endring i egenkapital</i>				
Avsatt til utbytte			-77 000 000	-77 000 000
Årets resultat			67 054 828	67 054 828
<b>Egenkapital 31.12.</b>	<b>3 000 000</b>	<b>157 346 826</b>	<b>-11 985 603</b>	<b>148 361 223</b>



## Silver Liner Holding AS

### Noter til regnskap 2022

#### Note 7 – Langsiktig lån til datterselskap

	2022	2021
Langsiktig lån til Silver Liner AS	117 196 016	131 409 666
Lånet er gitt ifm kjøp av tre båter i slutten av 2021		

#### Note 8 - Annen langsiktig gjeld

Bokført gjeld som er sikret ved pant o.l.:	2022	2021
Gjeld til kredittinstitusjoner	160 521 772	168 000 000
Sum	160 521 772	168 000 000

#### Sikkerhet for bokført gjeld er stilt fra datterselskaper som følger:

Varige driftsmidler	334 073 060	363 920 076
Fordring TC avtale Silver Sea TC	30 738 794	22 444 458
Sum	364 811 854	386 364 534

I tillegg har Silver Sea TC AS overfor SP1 SMN stilt pant i utestående fordringer som sikkerhet for bokført gjeld.

Bokført verdi av disse fordringene :

	34 200 722	35 102 122
--	------------	------------

Garantiansvar

	0	0
--	---	---

#### Avdragsprofil langsiktig gjeld:

Forfall 2023	28 505 126
Forfall 2024	28 505 126
Forfall 2025	28 505 126
Forfall 2026	28 505 126
Forfall 2027 og senere	46 501 268
Sum annen langsiktig gjeld	160 521 772



## Kontantstrømoppstilling

## SILVER LINER HOLDING AS

	2022	2021
<b>KONTANTSTRØMMER FRA OPERASJONELLE AKTIVITETER</b>		
Ordinært resultat før skattekostnad	67 054 828	56 074 041
Poster klassifisert som inv.- eller fin. aktiviteter	-77 000 000	-57 000 000
Endring i leverandørgjeld	50 000	-87 500
Endring i konsernmellomværender	-6 324 672	-553 991
Endring i andre omløpsmidler og andre gjeldsposter	20 896 829	561 427
<b>Netto kontantstrøm fra operasjonelle aktiviteter</b>	<b>4 676 985</b>	<b>-1 006 023</b>
<b>KONTANTSTRØMMER FRA INVESTERINGSAKTIVITETER</b>		
Utbetalinger ved nedbetaling av langsiktig gjeld	-7 478 228	
Innbetalinger fra investeringer i finansielle anleggsmidler	57 000 000	21 000 000
Utbetalinger til investeringer i finansielle anleggsmidler	-	-131 409 666
<b>Netto kontantstrøm fra investeringsaktiviteter</b>	<b>49 521 772</b>	<b>-110 409 666</b>
<b>KONTANTSTRØMMER FRA FINANSIERINGSAKTIVITETER</b>		
Innbetalinger ved opptak av ny langsiktig gjeld		168 000 000
Utbetalinger av utbytte	-70 000 000	-20 000 000
<b>Netto kontantstrøm fra finansieringsaktiviteter</b>	<b>-70 000 000</b>	<b>148 000 000</b>
Netto endring i bankinnskudd, kontanter o.l.	-15 801 243	36 584 311
Beholdning av bankinnskudd, kontanter o.l. pr. 1.1.	36 720 539	136 228
<b>Beholdning av bankinnskudd, kontanter o.l. pr. 31.12.</b>	<b>20 919 295</b>	<b>36 720 539</b>