



## ÅRSREGNSKAPET FOR REGNSKAPSÅRET 2020 - GENERELL INFORMASJON

### Enheten

Organisasjonsnummer: 919 642 718  
Organisasjonsform: Samvirkeforetak  
Foretaksnavn: NORDGARDSETERVEIEN SA  
Forretningsadresse: c/o John Skinner  
Lofstadveien 84  
3277 STEINSHOLT

### Regnskapsår

Årsregnskapets periode: 01.01.2020 - 31.12.2020

### Konsern

Morselskap i konsern: Nei

### Regnskapsregler

Regler for små foretak benyttet: Ja  
Benyttet ved utarbeidelsen av årsregnskapet til selskapet: Regnskapslovens alminnelige regler

### Årsregnskapet fastsatt av kompetent organ

Bekreftet av representant for selskapet: Anders Assev  
Dato for fastsettelse av årsregnskapet: 26.06.2021

### Grunnlag for avgivelse

År 2020: Årsregnskapet er elektronisk innlevert  
År 2019: Tall er hentet fra elektronisk innlevert årsregnskap fra 2020

*Det er ikke krav til at årsregnskapet m.v. som sendes til Regnskapsregisteret er undertegnet. Kontrollen på at dette er utført ligger hos revisor/enhetens øverste organ. Sikkerheten ivaretas ved at innsender har rolle/rettighet for innsending av årsregnskapet via Altinn, og ved at det bekreftes at årsregnskapet er fastsatt av kompetent organ.*

Brønnøysundregistrene, 15.06.2022



## Resultatregnskap

| Beløp i: NOK  | Note | 2020           | 2019          |
|---|------|----------------|---------------|
| <b>RESULTATREGNSKAP</b>                               |      |                |               |
| <b>Inntekter</b>                                      |      |                |               |
| Salgsinntekt  |      | 89 980         | 92 760        |
| <b>Sum inntekter</b>                                  |      | <b>89 980</b>  | <b>92 760</b> |
| <b>Kostnader</b>                                      |      |                |               |
| Varekostnad   |      | 5 000          |               |
| Avskrivning av driftsmidler og immaterielle eiendeler | 1    | 23 200         | 29 066        |
| Annen driftskostnad                                   | 2    | 76 332         | 38 992        |
| <b>Sum kostnader</b>                                  |      | <b>104 532</b> | <b>68 058</b> |
| <b>Driftsresultat</b>                                 |      | <b>-14 552</b> | <b>24 702</b> |
| <b>Finansinntekter og finanskostnader</b>             |      |                |               |
| Annen renteinntekt                                    |      | 23             | 106           |
| <b>Sum finansinntekter</b>                            |      | <b>23</b>      | <b>106</b>    |
| Annen rentekostnad                                    |      | 86             | 9 207         |
| <b>Sum finanskostnader</b>                            |      | <b>86</b>      | <b>9 207</b>  |
| <b>Netto finans</b>                                   |      | <b>-63</b>     | <b>-9 101</b> |
| <b>Ordinært resultat før skattekostnad</b>            |      | <b>-14 615</b> | <b>15 602</b> |
| Skattekostnad på ordinært resultat                    |      | -2 727         | 3 432         |
| <b>Ordinært resultat etter skattekostnad</b>          |      | <b>-11 888</b> | <b>12 170</b> |
| <b>Årsresultat</b>                                    | 4    | <b>-11 888</b> | <b>12 170</b> |
| <b>Årsresultat etter minoritetsinteresser</b>         |      | <b>-11 888</b> | <b>12 170</b> |
| <b>Totalresultat</b>                                  |      | <b>-11 888</b> | <b>12 170</b> |
| <b>Overføringer og disponeringer</b>                  |      |                |               |
| Overført fra annen egenkapital                        |      | -11 888        | 12 170        |
| <b>Sum overføringer og disponeringer</b>              |      | <b>-11 888</b> | <b>12 170</b> |



### Balanse

| Beløp i: NOK                                   | Note | 2020           | 2019           |
|--|------|----------------|----------------|
| <b>BALANSE - EIENDELER</b>                     |      |                |                |
| <b>Anleggsmidler</b>                           |      |                |                |
| <b>Immaterielle eiendeler</b>                  |      |                |                |
| <b>Varige driftsmidler</b>                     |      |                |                |
| Driftsløsøre, inventar o.a. utstyr             | 1    | 93 063         | 116 263        |
| <b>Sum varige driftsmidler</b>                 |      | <b>93 063</b>  | <b>116 263</b> |
| <b>Sum anleggsmidler</b>                       |      | <b>93 063</b>  | <b>116 263</b> |
| <b>Omløpsmidler</b>                            |      |                |                |
| <b>Varer</b>                                   |      |                |                |
| <b>Fordringer</b>                              |      |                |                |
| Kundefordringer                                |      | 500            |                |
| Andre kortsiktige fordringer                   | 3    | 3 221          | 64 489         |
| <b>Sum fordringer</b>                          |      | <b>3 721</b>   | <b>64 489</b>  |
| <b>Bankinnskudd, kontanter og lignende</b>     |      |                |                |
| Bankinnskudd, kontanter o.l.                   |      | 108 262        | 244 205        |
| <b>Sum bankinnskudd, kontanter og lignende</b> |      | <b>108 262</b> | <b>244 205</b> |
| <b>Sum omløpsmidler</b>                        |      | <b>111 983</b> | <b>308 694</b> |
| <b>SUM EIENDELER</b>                           |      | <b>205 046</b> | <b>424 957</b> |
| <b>BALANSE - EGENKAPITAL OG GJELD</b>          |      |                |                |
| <b>Egenkapital</b>                             |      |                |                |
| <b>Innskutt egenkapital</b>                    |      |                |                |
| Annen innskutt egenkapital                     |      | 181 031        | 181 031        |
| <b>Sum innskutt egenkapital</b>                |      | <b>181 031</b> | <b>181 031</b> |
| <b>Opptjent egenkapital</b>                    |      |                |                |
| Annen egenkapital                              |      | 281            | 12 170         |



## Balanse

| <b>Beløp i: NOK</b>             | <b>Note</b> | <b>2020</b>    | <b>2019</b>    |
|---------------------------------|-------------|----------------|----------------|
| Udisponert resultat             |             |                |                |
| <b>Sum opptjent egenkapital</b> |             | <b>281</b>     | <b>12 170</b>  |
| <b>Sum egenkapital</b>          | <b>4</b>    | <b>181 313</b> | <b>193 201</b> |
| <b>Sum langsiktig gjeld</b>     |             | <b>0</b>       | <b>0</b>       |
| <b>Kortsiktig gjeld</b>         |             |                |                |
| Leverandørgjeld                 |             | 5 214          | 228 325        |
| Betalbar skatt                  |             | 214            | 3 432          |
| Skyldig offentlige avgifter     |             | 16 351         |                |
| Annen kortsiktig gjeld          | <b>5</b>    | 1 954          |                |
| <b>Sum kortsiktig gjeld</b>     |             | <b>23 733</b>  | <b>231 757</b> |
| <b>Sum gjeld</b>                |             | <b>23 733</b>  | <b>231 757</b> |
| <b>SUM EGENKAPITAL OG GJELD</b> |             | <b>205 046</b> | <b>424 957</b> |



Brønnøysundregistrene

ÅRSREGNSKAP FOR REGNSKAPSÅRET 2020 - GENERELL INFORMASJON

Journalnummer: 2021 522740

**Enheten**

Organisasjonsnummer: 919 642 718  
Organisasjonsform: Samvirkeforetak  
Foretaksnavn: NORDGARDSETERVEIEN SA  
Forretningsadresse: c/o John Skinner  
Lofstadveien 84  
3277 STEINSHOLT

**Regnskapsår**

Årsregnskapets periode: 01.01.2020 - 31.12.2020

**Konsern**

Morselskap i konsern: Nei

**Regnskapsregler**

Regler for små foretak benyttet: Ja  
Benyttet ved utarbeidelsen av  
årsregnskapet til selskapet: Regnskapslovens alminnelige regler

**Årsregnskapet fastsatt av kompetent organ**

Bekreftet av representant for selskapet: Anders Assev  
Dato for fastsettelse av årsregnskapet: 26.06.2021

**Grunnlag for avgivelse**

År 2020: Årsregnskap er elektronisk innlevert.  
År 2019: Tall er hentet fra elektronisk innlevert årsregnskap fra 2020.

*Det er ikke krav til at årsregnskapet m.v. som sendes til Regnskapsregisteret er undertegnet. Kontrollen på at dette er utført ligger hos revisor/enhetens øverste organ. Sikkerheten ivaretas ved at innsender har rolle/rettighet for innsending av årsregnskapet via Altinn, og ved at det bekreftes at årsregnskapet er fastsatt av kompetent organ.*

Brønnøysundregistrene, 21.07.2021



Organisasjonsnr: 919 642 718  
NORDGARDSETERVEIEN SA

## RESULTATREGNSKAP

| <b>Beløp i: NOK</b>                                   | <b>Note</b> | <b>2020</b>    | <b>2019</b>   |
|---|-------------|----------------|---------------|
| <b>RESULTATREGNSKAP</b>                               |             |                |               |
| <b>Inntekter</b>                                      |             |                |               |
| Salgsinntekt  |             | 89 980         | 92 760        |
| <b>Sum inntekter</b>                                  |             | <b>89 980</b>  | <b>92 760</b> |
| <b>Kostnader</b>                                      |             |                |               |
| Varekostnad   |             | 5 000          |               |
| Avskrivning av driftsmidler og immaterielle eiendeler | 1           | 23 200         | 29 066        |
| Annen driftskostnad                                   | 2           | 76 332         | 38 992        |
| <b>Sum kostnader</b>                                  |             | <b>104 532</b> | <b>68 058</b> |
| <b>Driftsresultat</b>                                 |             | <b>-14 552</b> | <b>24 702</b> |
| <b>Finansinntekter og finanskostnader</b>             |             |                |               |
| Annen renteinntekt                                    |             | 23             | 106           |
| <b>Sum finansinntekter</b>                            |             | <b>23</b>      | <b>106</b>    |
| Annen rentekostnad                                    |             | 86             | 9 207         |
| <b>Sum finanskostnader</b>                            |             | <b>86</b>      | <b>9 207</b>  |
| <b>Netto finans</b>                                   |             | <b>-63</b>     | <b>-9 101</b> |
| <b>Ordinært resultat før skattekostnad</b>            |             | <b>-14 615</b> | <b>15 602</b> |
| Skattekostnad på ordinært resultat                    |             | -2 727         | 3 432         |
| <b>Ordinært resultat etter skattekostnad</b>          |             | <b>-11 888</b> | <b>12 170</b> |
| <b>Årsresultat</b>                                    | 4           | <b>-11 888</b> | <b>12 170</b> |
| <b>Årsresultat etter minoritetsinteresser</b>         |             | <b>-11 888</b> | <b>12 170</b> |
| <b>Totalresultat</b>                                  |             | <b>-11 888</b> | <b>12 170</b> |
| <b>Overføringer og disponeringer</b>                  |             |                |               |
| Overført fra annen egenkapital                        |             | -11 888        | 12 170        |
| <b>Sum overføringer og disponeringer</b>              |             | <b>-11 888</b> | <b>12 170</b> |



Organisasjonsnr: 919 642 718  
NORDGARDSETERVEIEN SA

## BALANSE

**Beløp i: NOK** **Note** **2020** **2019**

### BALANSE - EIENDELER

#### Anleggsmidler

##### Immaterielle eiendeler

##### Varige driftsmidler

Driftsløsøre, inventar o.

a. utstyr

1

93 063

116 263

**Sum varige driftsmidler**

**93 063**

**116 263**

**Sum anleggsmidler**

**93 063**

**116 263**

#### Omløpsmidler

##### Varer

##### Fordringer

Kundefordringer

500

Andre kortsiktige

fordringer

3

3 221

64 489

**Sum fordringer**

**3 721**

**64 489**

##### Bankinnskudd, kontanter

##### og lignende

Bankinnskudd, kontanter o.

l.

108 262

244 205

**Sum bankinnskudd,**

**kontanter og lignende**

**108 262**

**244 205**

**Sum omløpsmidler**

**111 983**

**308 694**

**SUM EIENDELER**

**205 046**

**424 957**

### BALANSE - EGENKAPITAL OG GJELD

#### Egenkapital

##### Innskutt egenkapital

Annen innskutt egenkapital

181 031

181 031

**Sum innskutt egenkapital**

**181 031**

**181 031**

##### Opptjent egenkapital

Annen egenkapital

281

12 170

Udisponert resultat

**Sum opptjent egenkapital**

**281**

**12 170**

**Sum egenkapital**

**4**

**181 313**

**193 201**

**Sum langsiktig gjeld**

**0**

**0**



|                                 |                |                |
|---------------------------------|----------------|----------------|
| <b>Kortsiktig gjeld</b>         |                |                |
| Leverandørgjeld                 | 5 214          | 228 325        |
| Betalbar skatt                  | 214            | 3 432          |
| Skyldig offentlige avgifter     | 16 351         |                |
| Annen kortsiktig gjeld          | 1 954          |                |
| <b>Sum kortsiktig gjeld</b>     | <b>23 733</b>  | <b>231 757</b> |
| <b>Sum gjeld</b>                | <b>23 733</b>  | <b>231 757</b> |
| <b>SUM EGENKAPITAL OG GJELD</b> | <b>205 046</b> | <b>424 957</b> |



Organisasjonsnr: 919 642 718  
NORDGARDSETERVEIEN SA

NOTEOPPLYSNINGER - SELSKAP - alle poster oppgitt i hele tall

**Note**

**Ytelser til ledende personer**

Er det gitt ytelser til ledende person: Nei

**Ytelser til daglig leder**

| <u>Ytelser</u> | <u>Lønn</u> | <u>Pensj.forpl.</u> | <u>Andre godtgj.</u> |
|----------------|-------------|---------------------|----------------------|
|----------------|-------------|---------------------|----------------------|

**Note**

**Antall årsverk i regnskapsåret**

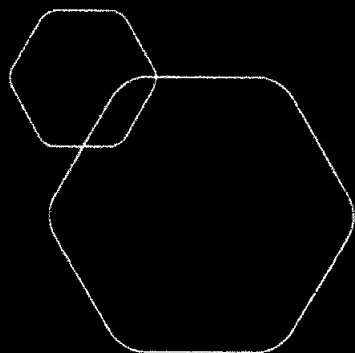
Virksomheten har hatt følgende antall årsverk:

0.00

**Note**

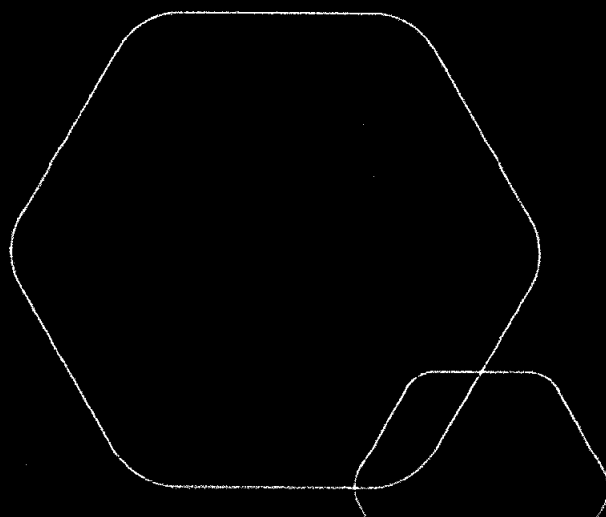
**Lån og sikkerhetsstillelse til ledende personer og aksjeeiere**

Er det gitt lån eller sikkerhetsstillelse til ledende personer: Nei



**Årsregnskap 2020**  
**Nordgardseterveien SA**

Styrets årsberetning  
Resultatregnskap  
Balanse  
Noter til regnskapet



Org.nr.: 919 642 718



## ÅRSBERETNING 2020 FOR NORDGARDSETERVEIEN SA

### VIRKSOMHETENS ART OG LOKALISERING

Nordgardseterveien SA er et foretak der virksomheten omfatter bygging, drift og vedlikehold av skogsbilvei. Selskapet er lokalisert i Larvik kommune.

### RETTVISENDE OVERSIKT OVER UTVIKLING OG RESULTAT

Selskapet har hatt driftsinntekter i 2020 på kr 89 980. Egenkapitalandel er på 88 %.

Styret mener at årsregnskapet gir et rettviseende bilde av virksomhetens eiendeler og gjeld, finansielle stilling og resultat.

### FORTSATT DRIFT

Styret bekrefter at forutsetningen om fortsatt drift er til stede og at denne forutsetningen er lagt til grunn ved utarbeidelsen av regnskapet.

### ARBEIDSMILJØ OG LIKESTILLING

Virksomheten har ingen ansatte.

Virksomhetens styre består av 3 personer, alle menn.

### YTRE MILJØ

Selskapet driver ikke virksomhet som forurenser det ytre miljøet.

### REDEGJØRELSE FOR ÅRSREGNSKAPET

Utlegg til enkelte deltagere i forbindelse med montering av bomanlegg og vedlikehold er nå oppgjort i sin helhet.

Bomanlegg med overvåkingssystem har vært i drift gjennom hele året, og innkreving av bomavgifter fungerer tilfredsstillende.

Styret kjenner ikke til noen forhold av viktighet for å bedømme virksomhetens stilling og resultat som ikke fremgår av årsregnskapet. Det er heller ikke etter regnskapsårets utgang inntrådt forhold som etter styrets syn har betydning ved bedømmelse av regnskapet.

I 2020 hadde Nordgardseterveien SA et underskudd på kr 11 888 som foreslås disponert slik:

| Disponering           | Beløp  |
|-----------------------|--------|
| Fra annen egenkapital | 11 888 |

Steinsholt, 09.03.2021

Styret i Nordgardseterveien SA

Arnt Kr. Stensholt

Styreleder

John Skinner

Styremedlem

Thyge Steinsholt

Styremedlem



## RESULTATREGNSKAP

### NORDGARDSETERVEIEN SA

| DRIFTSINNETEKTER OG DRIFTSKOSTNADER                   | Note | 2020           | 2019          |
|---|------|----------------|---------------|
| Salgsinntekt  |      | 89 980         | 92 760        |
| <b>Sum driftsinntekter</b>                            |      | <b>89 980</b>  | <b>92 760</b> |
| Varekostnad   |      | 5 000          | 0             |
| Avskrivning av driftsmidler og immaterielle eiendeler | 1    | 23 200         | 29 066        |
| Annen driftskostnad                                   | 2    | 76 332         | 38 992        |
| <b>Sum driftskostnader</b>                            |      | <b>104 532</b> | <b>68 058</b> |
| <b>Driftsresultat</b>                                 |      | <b>-14 552</b> | <b>24 702</b> |
| <b>FINANSINNETEKTER OG FINANSKOSTNADER</b>            |      |                |               |
| Annen renteinntekt                                    |      | 23             | 106           |
| Annen rentekostnad                                    |      | 86             | 9 207         |
| <b>Resultat av finansposter</b>                       |      | <b>-63</b>     | <b>-9 101</b> |
| Ordinært resultat før skattekostnad                   |      | -14 615        | 15 602        |
| Skattekostnad på ordinært resultat                    |      | -2 727         | 3 432         |
| <b>Ordinært resultat</b>                              |      | <b>-11 888</b> | <b>12 170</b> |
| <b>EKSTRAORDINÆRE INNETEKTER OG KOSTNADER</b>         |      |                |               |
| <b>Årsresultat</b>                                    | 4    | <b>-11 888</b> | <b>12 170</b> |
| <b>OVERFØRINGER</b>                                   |      |                |               |
| Overført fra annen egenkapital                        |      | 11 888         | -12 170       |
| <b>Sum overføringer</b>                               |      | <b>-11 888</b> | <b>12 170</b> |



### BALANSE

#### NORDGARDSETERVEIEN SA

| EIENDELER                          | Note | 2020           | 2019           |
|------------------------------------|------|----------------|----------------|
| <b>VARIGE DRIFTSMIDLER</b>         |      |                |                |
| Driftsløsøre, inventar o.a. utstyr | 1    | 93 063         | 116 263        |
| <b>Sum varige driftsmidler</b>     |      | <b>93 063</b>  | <b>116 263</b> |
| <br>                               |      |                |                |
| <b>Sum anleggsmidler</b>           |      | <b>93 063</b>  | <b>116 263</b> |
| <br>                               |      |                |                |
| <b>OMLØPSMIDLER</b>                |      |                |                |
| <br>                               |      |                |                |
| <b>FORDRINGER</b>                  |      |                |                |
| Kundefordringer                    |      | 500            | 0              |
| Andre kortsiktige fordringer       | 3    | 3 221          | 64 489         |
| <b>Sum fordringer</b>              |      | <b>3 721</b>   | <b>64 489</b>  |
| <br>                               |      |                |                |
| Bankinnskudd, kontanter o.l.       |      | 108 262        | 244 205        |
| <b>Sum omløpsmidler</b>            |      | <b>111 983</b> | <b>308 694</b> |
| <br>                               |      |                |                |
| <b>Sum eiendeler</b>               |      | <b>205 046</b> | <b>424 957</b> |




## BALANSE

### NORDGARDSETERVEIEN SA

| EGENKAPITAL OG GJELD              | Note     | 2020           | 2019           |
|-----------------------------------|----------|----------------|----------------|
| <b>EGENKAPITAL</b>                |          |                |                |
| <b>INNSKUTT EGENKAPITAL</b>       |          |                |                |
| Annen innskutt egenkapital        |          | 181 031        | 181 031        |
| <b>Sum innskutt egenkapital</b>   |          | <b>181 031</b> | <b>181 031</b> |
| <b>OPPTJENT EGENKAPITAL</b>       |          |                |                |
| Annen egenkapital                 |          | 281            | 12 170         |
| <b>Sum opptjent egenkapital</b>   |          | <b>281</b>     | <b>12 170</b>  |
| <b>Sum egenkapital</b>            | <b>4</b> | <b>181 313</b> | <b>193 201</b> |
| <b>GJELD</b>                      |          |                |                |
| <b>AVSETNING FOR FORPLIKTELSE</b> |          |                |                |
| <b>ANNEN LANGSIKTIG GJELD</b>     |          |                |                |
| <b>KORTSIKTIG GJELD</b>           |          |                |                |
| Leverandørgjeld                   |          | 5 214          | 228 325        |
| Betalbar skatt                    |          | 214            | 3 432          |
| Skyldig offentlige avgifter       |          | 16 351         | 0              |
| Annen kortsiktig gjeld            | 5        | 1 954          | 0              |
| <b>Sum kortsiktig gjeld</b>       |          | <b>23 733</b>  | <b>231 757</b> |
| <b>Sum gjeld</b>                  |          | <b>23 733</b>  | <b>231 757</b> |
| <b>Sum egenkapital og gjeld</b>   |          | <b>205 046</b> | <b>424 957</b> |

Steinsholt, 09.03.2021  
Styret i Nordgardseterveien SA

  
Arnt Kr. Stensholt  
Styreleder

  
John Skinner  
Styremedlem

  
Thyge Steinsholt  
Styremedlem



## Note 1 Anleggsmidler

|                                    | Driftsløstø, inventar ol. | Sum            |
|------------------------------------|---------------------------|----------------|
| Anskaffelseskost pr. 01.01.20      | 145 329                   | 145 329        |
| = <b>Anskaffelseskost 31.12.20</b> | <b>145 329</b>            | <b>145 329</b> |
| Akkumulerte avskrivninger 31.12.20 | 52 266                    | 52 266         |
| = <b>Bokført verdi 31.12.20</b>    | <b>93 063</b>             | <b>93 063</b>  |
| Årets ordinære avskrivninger       | 23 200                    | 23 200         |
| Avskrivningsplan                   | saldo 20%                 |                |

## Note 2 Lønnskostnader

Nordgardseterveien SA har ikke hatt lønns- eller personalkostnader i 2020 og det foreligger heller ingen slike forpliktelser.

## Note 3 Fordringer

|  |       |
|--|-------|
| Krav på tilbakebetaling av skatt 2019 (coronatiltak) | 3 221 |
| Sum  | 3 221 |

## Note 4 Egenkapital

|                      | Aksjekapital | Overkurs | Annen Innskutt egenkapital | Annen egenkapital | Sum egenkapital |
|----------------------|--------------|----------|----------------------------|-------------------|-----------------|
| Pr. 31.12.2019       | 0            | 0        | 181 031                    | 12 170            | 193 201         |
| Årets resultat       |              |          |                            | -11 888           | -11 888         |
| <b>Pr 31.12.2020</b> | <b>0</b>     | <b>0</b> | <b>181 031</b>             | <b>281</b>        | <b>181 313</b>  |

## Note 5 Kortsiktig gjeld

Annen kortsiktig gjeld består av utlegg for kostnader til Telenor, betalt av Arnt Stensholt.