



## ÅRSREGNSKAPET FOR REGNSKAPSÅRET 2017 - GENERELL INFORMASJON

### Enheten

Organisasjonsnummer: 917 198 624  
Organisasjonsform: Aksjeselskap  
Foretaksnavn: ARCTIC AVENUE AS  
Forretningsadresse: Rosenborggata 6A  
0356 OSLO

### Regnskapsår

Årsregnskapets periode: 01.01.2017 - 31.12.2017

### Konsern

Morselskap i konsern: Nei

### Regnskapsregler

Regler for små foretak benyttet: Ja  
Benyttet ved utarbeidelsen av årsregnskapet til selskapet: Regnskapslovens alminnelige regler

### Årsregnskapet fastsatt av kompetent organ

Bekreftet av representant for selskapet: FaktaRegnskap AS  
Dato for fastsettelse av årsregnskapet: 02.05.2018

### Grunnlag for avgivelse

År 2017: Årsregnskapet er elektronisk innlevert  
År 2016: Tall er hentet fra elektronisk innlevert årsregnskap fra 2017

*Det er ikke krav til at årsregnskapet m.v. som sendes til Regnskapsregisteret er undertegnet. Kontrollen på at dette er utført ligger hos revisor/enhetens øverste organ. Sikkerheten ivaretas ved at innsender har rolle/rettighet for innsending av årsregnskapet via Altinn, og ved at det bekreftes at årsregnskapet er fastsatt av kompetent organ.*

Brønnøysundregistrene, 21.07.2019



## Resultatregnskap

Beløp i: NOK	Note	2017	2016
<b>RESULTATREGNSKAP</b>			
<b>Inntekter</b>			
Salgsinntekt		848	4 907
<b>Sum inntekter</b>		<b>848</b>	<b>4 907</b>
<b>Kostnader</b>			
Varekostnad		1 219	17 815
Lønnskostnad	4	900	
Annen driftskostnad	4	42 480	91 558
<b>Sum kostnader</b>		<b>44 598</b>	<b>109 373</b>
<b>Driftsresultat</b>		<b>-43 750</b>	<b>-104 466</b>
<b>Finansinntekter og finanskostnader</b>			
Annen renteinntekt		12	21
<b>Sum finansinntekter</b>		<b>0</b>	<b>0</b>
Annen rentekostnad			68
<b>Sum finanskostnader</b>		<b>0</b>	<b>0</b>
<b>Netto finans</b>		<b>12</b>	<b>-47</b>
<b>Ordinært resultat før skattekostnad</b>		<b>-43 738</b>	<b>-104 513</b>
Skattekostnad på ordinært resultat	3	-9 014	-25 083
<b>Ordinært resultat etter skattekostnad</b>		<b>0</b>	<b>0</b>
<b>Årsresultat</b>	1	<b>-34 724</b>	<b>-79 430</b>
<b>Totalresultat</b>		<b>-34 724</b>	<b>-79 430</b>
<b>Overføringer og disponeringer</b>			
Overføring til/fra fond			-81 216
Udekket tap		-32 938	
Overføringer til/fra annen egenkapital		-1 786	1 786
<b>Sum overføringer og disponeringer</b>		<b>-34 724</b>	<b>-79 430</b>



### Balanse

Beløp i: NOK	Note	2017	2016
<b>BALANSE - EIENDELER</b>			
<b>Anleggsmidler</b>			
<b>Immaterielle eiendeler</b>			
Utsatt skattefordel	3	34 097	25 083
<b>Sum immaterielle eiendeler</b>		<b>34 097</b>	<b>25 083</b>
<b>Varige driftsmidler</b>			
<b>Sum varige driftsmidler</b>		<b>0</b>	<b>0</b>
<b>Finansielle anleggsmidler</b>			
<b>Sum finansielle anleggsmidler</b>		<b>0</b>	<b>0</b>
<b>Sum anleggsmidler</b>		<b>34 097</b>	<b>25 083</b>
<b>Omløpsmidler</b>			
<b>Varer</b>			
Varer		25 181	25 181
<b>Sum varer</b>		<b>0</b>	<b>0</b>
<b>Fordringer</b>			
<b>Sum fordringer</b>		<b>0</b>	<b>0</b>
<b>Investeringer</b>			
<b>Sum investeringer</b>		<b>0</b>	<b>0</b>
<b>Bankinnskudd, kontanter og lignende</b>			
Bankinnskudd, kontanter og lignende		4 376	47 375
<b>Sum bankinnskudd, kontanter og lignende</b>		<b>4 376</b>	<b>47 375</b>
<b>Sum omløpsmidler</b>		<b>29 557</b>	<b>72 556</b>
<b>SUM EIENDELER</b>		<b>63 654</b>	<b>97 639</b>

### BALANSE - EGENKAPITAL OG GJELD



## Balanse

Beløp i: NOK	Note	2017	2016
<b>Egenkapital</b>			
<b>Innskutt egenkapital</b>			
Selskapskapital	2	93 800	93 800
Annen innskutt egenkapital		0	0
<b>Sum innskutt egenkapital</b>		<b>93 800</b>	<b>93 800</b>
<b>Opptjent egenkapital</b>			
Annen egenkapital	2		1 786
Udekket tap	2	32 938	
<b>Sum opptjent egenkapital</b>		<b>-32 938</b>	<b>1 786</b>
<b>Sum egenkapital</b>		<b>60 862</b>	<b>95 586</b>
<b>Gjeld</b>			
<b>Langsiktig gjeld</b>			
Sum avsetninger for forpliktelser		0	0
Annen langsiktig gjeld			
<b>Sum annen langsiktig gjeld</b>		<b>0</b>	<b>0</b>
<b>Sum langsiktig gjeld</b>		<b>0</b>	<b>0</b>
<b>Kortsiktig gjeld</b>			
Leverandørgjeld		1 561	
Annen kortsiktig gjeld		1 231	2 053
<b>Sum kortsiktig gjeld</b>		<b>2 792</b>	<b>2 053</b>
<b>Sum gjeld</b>		<b>2 792</b>	<b>2 053</b>
<b>SUM EGENKAPITAL OG GJELD</b>		<b>63 654</b>	<b>97 639</b>



Årsrapport 2017  
**Arctic Avenue AS**

Thereses gate 31B  
0354 OSLO

Organisasjonsnummer: 917198624





## Arctic Avenue AS

	Note	2017	2016
<b>RESULTATREGNSKAP</b>			
<b>DRIFTSINNEKTER</b>			
Salgsinntekter		848	4 907
<b>SUM DRIFTSINNEKTER</b>		<b>848</b>	<b>4 907</b>
<b>DRIFTSKOSTNADER</b>			
Varekostnad		1 219	17 815
Lønnskostnad	4	900	0
Annen driftskostnad	4	42 480	91 558
<b>SUM DRIFTSKOSTNADER</b>		<b>44 598</b>	<b>109 373</b>
<b>DRIFTSRESULTAT</b>		<b>-43 750</b>	<b>-104 466</b>
<b>FINANSINNEKTER OG FINANSKOSTNADER</b>			
Renteinntekter		12	21
Rentekostnader		0	68
<b>RESULTAT AV FINANSPOSTER</b>		<b>12</b>	<b>-47</b>
<b>RESULTAT FØR SKATTEKOSTNAD</b>		<b>-43 738</b>	<b>-104 513</b>
Skattekostnad	3	-9 014	-25 083
<b>ÅRSRESULTAT</b>	1	<b>-34 724</b>	<b>-79 430</b>
<b>OVERFØRINGER</b>			
Overført overkurs		0	-81 216
Overført til annen egenkapital		-1 786	1 786
Overført til udekket tap		-32 938	0
<b>SUM OVERFØRINGER</b>		<b>-34 724</b>	<b>-79 430</b>




## Arctic Avenue AS

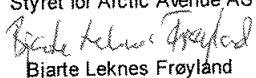
	Note	2017	2016
<b>BALANSE</b>			
<b>EIENDELER</b>			
<b>ANLEGGSMIDLER</b>			
<b>IMMATERIELLE EIENDELER</b>			
Utsatt skattefordel	3	34 097	25 083
<b>SUM IMMATERIELLE EIENDELER</b>		<u>34 097</u>	<u>25 083</u>
<b>SUM ANLEGGSMIDLER</b>		<u>34 097</u>	<u>25 083</u>
<b>OMLØPSMIDLER</b>			
Varer		25 181	25 181
Bankinnskudd og lignende		4 376	47 375
<b>SUM OMLØPSMIDLER</b>		<u>29 557</u>	<u>72 556</u>
<b>SUM EIENDELER</b>		<u>63 654</u>	<u>97 639</u>




## Arctic Avenue AS

	Note	2017	2016
<b>EGENKAPITAL OG GJELD</b>			
<b>EGENKAPITAL</b>			
<b>INNSKUTT EGENKAPITAL</b>			
Aksjekapital	2	93 800	93 800
<b>SUM INNSKUTT EGENKAPITAL</b>		<b>93 800</b>	<b>93 800</b>
<b>OPPTJENT EGENKAPITAL</b>			
Annen egenkapital	2	0	1 786
Udekket tap	2	-32 938	0
<b>SUM OPPTJENT EGENKAPITAL</b>		<b>-32 938</b>	<b>1 786</b>
<b>SUM EGENKAPITAL</b>		<b>60 862</b>	<b>95 586</b>
<b>GJELD</b>			
<b>KORTSIKTIG GJELD</b>			
Leverandørgjeld		1 561	0
Annen kortsiktig gjeld		1 231	2 053
<b>SUM KORTSIKTIG GJELD</b>		<b>2 792</b>	<b>2 053</b>
<b>SUM GJELD</b>		<b>2 792</b>	<b>2 053</b>
<b>SUM EGENKAPITAL OG GJELD</b>		<b>63 654</b>	<b>97 639</b>

  
Kristian Skar Skulstad  
Styrets leder

Oslo, 02.05.2018  
Styret for Arctic Avenue AS  
  
Bjarte Leknes Frøyland  
Styremedlem

  
Alexander Toft Söderlund  
Styremedlem



Arctic Avenue AS

NOTER 2017

## Note 1 - Regnskapsprinsipper og virkning av prinsippendringer

Årsregnskapet er satt opp i samsvar med regnskapsloven og god regnskapsskikk for små foretak. Følgende vesentlige regnskapsprinsipper er anvendt:

### Inntekter og utgifter

Inntekter resultatføres når de er opptjent. For varer er dette normalt sett på det tidspunktet produktene blir levert til kunden, forutsatt at kunden har overtatt risiko og eiendomsrett til produktet. For tjenester er det normalt sett i takt med at tjenesten leveres. Utgifter kostnadsføres i samme periode som tilhørende inntekt.

### Omløpsmidler og kortsiktig gjeld

Omløpsmidler og kortsiktig gjeld omfatter normalt poster som forfaller til betaling innen ett år etter balansedagen, samt poster som knytter seg til

varekretsløpet. Omløpsmidler vurderes til laveste verdi av anskaffelseskost og antatt virkelig verdi.

### Varebeholdninger

Varer er vurdert til det laveste av anskaffelseskost og netto salgsverdi.

### Fordringer

Kundefordringer og andre fordringer oppføres til pålydende etter fradrag for avsetning til forventet tap. Avsetning til tap gjøres på grunnlag av en individuell vurdering av de enkelte fordringene.

### Skatt

Skattekostnaden i resultatregnskapet omfatter både periodens betalbare skatt og endring i utsatt skatt. Utsatt skatt er beregnet med 23 % på grunnlag av de midlertidige forskjeller som eksisterer mellom regnskapsmessige og skattemessige verdier, samt ligningsmessig underskudd til fremføring ved utgangen av regnskapsåret.

## Note 2 – Antall aksjer, aksjeeiere, egenkapital mv.

### Aksjer

Aksjeklasse	Antall aksjer	Pålydende pr. aksje	Pålydende totalt
Ordinære	938	100	93 800

### Aksjeeiere

Aksjonær(er) ordinære aksjer	Antall aksjer	Eierandel	Stemmerett ihht vedtekene	Aksjonærs verv: (daglig leder/styreverv)
BLF Holding AS	750	80 %	80 %	Daglig leder/Styrets leder
Søder AS	188	20 %	20 %	Styremedlem
Sum:	938	100 %	100 %	

### Avstemming av egenkapital

EK-transaksjon	Aksjekapital	Annen egenkapital	Udekket tap	Sum egenkapital
Egenkapital pr. 01.01	93 800	1 786	-	95 586
Resultat	-	(1 786)	(32 938)	(34 724)
Egenkapital pr. 31.12	93 800	-	(32 938)	60 862



Arctic Avenue AS

NOTER 2017

Note 3 – Skatt

	2017	2016
<b>Spesifikasjon av grunnlaget for betalbar skatt</b>		
Resultat før skattekostnad	(43 738)	(104 513)
Permanente forskjeller	-	-
Endring fremførbart underskudd	43 738	104 513
Endring i midlertidige forskjeller	-	-
<b>Årets skattegrunnlag</b>	-	-
Nominell skattesats	24 %	25 %
Betalbar skatt av årets resultat	-	-

	2017	2016
<b>Spesifikasjon av grunnlag for utsatt skatt</b>		
Driftsmidler/ langsiktig gjeld	-	-
Omløpsmidler/ kortsiktig gjeld	-	-
Fremførbart underskudd	(148 251)	(104 513)
<b>Grunnlag for beregning av utsatt skatt</b>	<b>(148 251)</b>	<b>(104 513)</b>
Nominell skattesats	23 %	24 %
Utsatt skatt (+) Utsatt skattefordel (-)	(34 098)	(25 083)

	2017	2016
<b>Spesifikasjon av skattekostnad</b>		
Betalbar skatt	-	-
Endring utsatt skatt	(9 014)	(25 083)
<b>Skattekostnad</b>	<b>(9 014)</b>	<b>(25 083)</b>

Note 4 – Lønninger, ytelser til ledende personer, antall årsverk m.v.

Seelskapet har ingen ansatte og det er ikke utbetalt honorar til styret. Det er utbetalt lønn under beløpsgrensen for innrapporteringsplikt. Seelskapet har ikke revisor.