



ÅRSREGNSKAPET FOR REGNSKAPSÅRET 2022 - GENERELL INFORMASJON

Enheten

Organisasjonsnummer: 956 806 739
Organisasjonsform: Aksjeselskap
Foretaksnavn: HORPESTAD MOEN HAGEBØ GRUPPEN AS
Forretningsadresse: Amtmann Aarrestads gate 13
4344 BRYNE

Regnskapsår

Årsregnskapets periode: 01.01.2022 - 31.12.2022

Konsern

Morselskap i konsern: Nei

Regnskapsregler

Regler for små foretak benyttet: Ja
Benyttet ved utarbeidelsen av årsregnskapet til selskapet: Regnskapslovens alminnelige regler

Årsregnskapet fastsatt av kompetent organ

Bekreftet av representant for selskapet: Knut Gidskehaug
Dato for fastsettelse av årsregnskapet: 15.04.2023

Grunnlag for avgivelse

År 2022: Årsregnskapet er elektronisk innlevert
År 2021: Tall er hentet fra elektronisk innlevert årsregnskap fra 2022

Det er ikke krav til at årsregnskapet m.v. som sendes til Regnskapsregisteret er undertegnet. Kontrollen på at dette er utført ligger hos revisor/enhetens øverste organ. Sikkerheten ivaretas ved at innsender har rolle/rettighet for innsending av årsregnskapet via Altinn, og ved at det bekreftes at årsregnskapet er fastsatt av kompetent organ.

Brønnøysundregistrene, 27.03.2024



Resultatregnskap

Beløp i: NOK	Note	2022	2021
RESULTATREGNSKAP			
Inntekter			
Salgsinntekt		2 373 325	1 102 362
Sum inntekter		2 373 325	1 102 362
Kostnader			
Varekostnad		555 007	246 535
Annen driftskostnad	2	911 323	854 251
Sum kostnader		1 466 330	1 100 786
Driftsresultat		906 994	1 576
Netto finans			
Ordinært resultat før skattekostnad		906 994	1 576
Skattekostnad på resultat	3	200 038	347
Ordinært resultat etter skattekostnad		706 956	1 229
Årsresultat		706 956	1 229
Årsresultat etter minoritetsinteresser		706 956	1 229
Totalresultat		706 956	1 229
Overføringer og disponeringer			
Ordinært utbytte		1 000 000	
Avsatt til annen egenkapital			1 229
Overført fra annen egenkapital		-293 044	
Sum overføringer og disponeringer		706 956	1 229



Balanse

Beløp i: NOK	Note	2022	2021
BALANSE - EIENDELER			
Anleggsmidler			
Immaterielle eiendeler			
Sum anleggsmidler		0	0
Omløpsmidler			
Varer			
Sum varer		179 800	135 990
Fordringer			
Kundefordringer		189 025	241 230
Andre kortsiktige fordringer		18 899	8 216
Sum fordringer	6	207 924	249 446
Bankinnskudd, kontanter og lignende			
Bankinnskudd, kontanter o.l.		2 022 989	1 069 966
Sum bankinnskudd, kontanter og lignende		2 022 989	1 069 966
Sum omløpsmidler		2 410 713	1 455 402
SUM EIENDELER		2 410 713	1 455 402
BALANSE - EGENKAPITAL OG GJELD			
Egenkapital			
Innskutt egenkapital			
Aksjekapital	4	400 000	400 000
Sum innskutt egenkapital		400 000	400 000
Opptjent egenkapital			
Annen egenkapital		718 052	1 011 095
Sum opptjent egenkapital		718 052	1 011 095
Sum egenkapital	5	1 118 052	1 411 095



Balanse

Beløp i: NOK	Note	2022	2021
Sum langsiktig gjeld		0	0
Kortsiktig gjeld			
Leverandørgjeld		8 581	18 269
Betalbar skatt	3	200 038	347
Skyldig offentlige avgifter		36 042	25 691
Utbytte		1 000 000	
Annen kortsiktig gjeld		48 000	
Sum kortsiktig gjeld		1 292 661	44 307
Sum gjeld	6	1 292 661	44 307
SUM EGENKAPITAL OG GJELD		2 410 713	1 455 402



Brønnøysundregistrene

ÅRSREGNSKAP FOR REGNSKAPSÅRET 2022 - GENERELL INFORMASJON

Journalnummer: 2023 363132

Enheten

Organisasjonsnummer: 956 806 739
Organisasjonsform: Aksjeselskap
Foretaksnavn: HORPESTAD MOEN HAGEBØ GRUPPEN AS
Forretningsadresse: Amtmann Aarrestads gate 13
4344 BRYNE

Regnskapsår

Årsregnskapets periode: 01.01.2022 - 31.12.2022

Konsern

Morselskap i konsern: Nei

Regnskapsregler

Regler for små foretak benyttet: Ja
Benyttet ved utarbeidelsen av
årsregnskapet til selskapet: Regnskapslovens alminnelige regler

Årsregnskapet fastsatt av kompetent organ

Bekreftet av representant for selskapet: Knut Gidskehaug
Dato for fastsettelse av årsregnskapet: 15.04.2023

Revisjon

Selskapet har besluttet at årsregnskapet
ikke skal revideres: Ja
Årsregnskapet er utarbeidet av ekstern
autorisert regnskapsfører: Ja
Ekstern autorisert regnskapsfører har i
løpet av regnskapsåret bistått ved den
løpende regnskapsføringen eller utført
andre tjenester for selskapet enn å
utarbeide årsregnskapet: Ja

Grunnlag for avgivelse

År 2022: Årsregnskap er elektronisk innlevert.
År 2021: Tall er hentet fra elektronisk innlevert årsregnskap fra 2022.

Det er ikke krav til at årsregnskapet m.v. som sendes til Regnskapsregisteret er undertegnet. Kontrollen på at dette er utført ligger hos revisor/enhetens øverste organ. Sikkerheten ivaretas ved at innsender har rolle/rettighet for innsending av årsregnskapet via Altinn, og ved at det bekreftes at årsregnskapet er fastsatt av kompetent organ.

Brønnøysundregistrene, 22.04.2023

Brønnøysundregistrene
Postadresse: Postboks 900, 8910 Brønnøysund
Telefon: 75 00 75 00
E-post: firmapost@brreg.no Internett: www.brreg.no
Organisasjonsnummer: 974 760 673



Organisasjonsnr: 956 806 739
HORPESTAD MOEN HAGEBØ GRUPPEN AS

RESULTATREGNSKAP

Beløp i: NOK	Note	2022	2021
RESULTATREGNSKAP			
Inntekter			
Salgsinntekt		2 373 325	1 102 362
Sum inntekter		2 373 325	1 102 362
Kostnader			
Varekostnad		555 007	246 535
Annen driftskostnad	2	911 323	854 251
Sum kostnader		1 466 330	1 100 786
Driftsresultat		906 994	1 576
Netto finans			
Ordinært resultat før skattekostnad			
Skattekostnad på resultat	3	200 038	347
Ordinært resultat etter skattekostnad		706 956	1 229
Årsresultat		706 956	1 229
Årsresultat etter minoritetsinteresser			
		706 956	1 229
Totalresultat		706 956	1 229
Overføringer og disponeringer			
Ordinært utbytte		1 000 000	
Avsatt til annen egenkapital			1 229
Overført fra annen egenkapital		-293 044	
Sum overføringer og disponeringer		706 956	1 229



Annen kortsiktig gjeld		48 000	
Sum kortsiktig gjeld		1 292 661	44 307
Sum gjeld	6	1 292 661	44 307
SUM EGENKAPITAL OG GJELD		2 410 713	1 455 402



Organisasjonsnr: 956 806 739
HORPESTAD MOEN HAGEBØ GRUPPEN AS

NOTEOPPLYSNINGER - SELSKAP - alle poster oppgitt i hele tall

Note
2

Antall årsverk i regnskapsåret
0.00

Sum Beløp

Balanseført verdi 31.12. Varige driftsmidler Immaterielle eiend.

Konsernregnskap

Morselskapet sitt navn

Forretningskontor for morselskapet

Begrunnelse for at datterselskap er utelatt fra konsolideringen

Samlet beløp - tilknyttet selskap Årets Fjorårets

Samlet beløp - foretak i samme konsern Årets Fjorårets

Samlet beløp - foretak i samme konsern Årets Fjorårets

Samlet beløp - felles kontrollert virksomhet Årets Fjorårets

Pantstillelse Beløp

Beholdning av egne aksjer Antall Pålydende Andel av aksjek.



Årsregnskap 2022

Horpestad Moen Hagebø Gruppen AS

Org.nr.: 956 806 739



Resultatregnskap			
Horpestad Moen Hagebø Gruppen AS			
Driftsinntekter og driftskostnader	Note	2022	2021
Salgsinntekt		2 373 325	1 102 362
Sum driftsinntekter		2 373 325	1 102 362
Varekostnad		555 007	246 535
Annen driftskostnad	2	911 323	854 251
Sum driftskostnader		1 466 330	1 100 786
Driftsresultat		906 994	1 576
Finansinntekter og finanskostnader			
Resultat før skattekostnad		906 994	1 576
Skattekostnad på resultat	3	200 038	347
Årsresultat		706 956	1 229
Overføringer			
Avsatt til utbytte		1 000 000	0
Avsatt til annen egenkapital		0	1 229
Overført fra annen egenkapital		293 044	0
Sum overføringer		706 956	1 229
Horpestad Moen Hagebø Gruppen AS		Side 1	




Balanse			
Horpestad Moen Hagebø Gruppen AS			
Eiendeler	Note	2022	2021
Omløpsmidler			
Varelager		179 800	135 990
Fordringer			
Kundefordringer		189 025	241 230
Andre kortsiktige fordringer		18 899	8 216
Sum fordringer	6	207 924	249 446
Bankinnskudd, kontanter o.l.		2 022 989	1 069 966
Sum omløpsmidler		2 410 713	1 455 402
Sum eiendeler		2 410 713	1 455 402

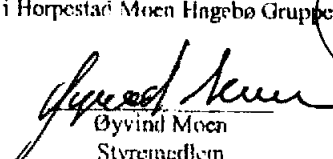
Horpestad Moen Hagebø Gruppen AS Side 2




Balanse			
Horpestad Moen Hagebø Gruppen AS			
Egenkapital og gjeld	Note	2022	2021
Innskutt egenkapital			
Aksjekapital	4	400 000	400 000
Sum innskutt egenkapital		400 000	400 000
Opptjent egenkapital			
Annen egenkapital		718 052	1 011 095
Sum opptjent egenkapital		718 052	1 011 095
Sum egenkapital	5	1 118 052	1 411 095
Gjeld			
Kortsiktig gjeld			
Leverandørgjeld		8 581	18 269
Betalbar skatt	3	200 038	347
Skyldig offentlige avgifter		36 042	25 691
Utbytte		1 000 000	0
Annen kortsiktig gjeld		48 000	0
Sum kortsiktig gjeld		1 292 661	44 307
Sum gjeld	6	1 292 661	44 307
Sum egenkapital og gjeld		2 410 713	1 455 402

B. yne, 15.04.2023
Styret i Horpestad Moen Hagebø Gruppen AS


Knut Gidskehaug
Styrets leder / Daglig leder


Øyvind Moen
Styremedlem


Oddmund Wiig
Styremedlem

Horpestad Moen Hagebø Gruppen AS

Side 3



Horpestad Moen Hagebø Gruppen AS

NOTER TIL REGNSKAP FOR 2022

Note 1. Regnskapsprinsipper

Årsregnskapet er satt opp i samsvar med regnskapsloven og god regnskapsskikk for små foretak.

Salgsinntekter

Inntektsføring ved salg av varer skjer på leveringstidspunktet. Tjenester inntektsføres etter hvert som de leveres.

Klassifisering og vurdering av balanseposter

Omløpsmidler og kortsiktig gjeld omfatter poster som knytter seg til varekretsløpet. For andre poster enn kundefordringer omfattes poster som forfaller til betaling innen ett år etter transaksjonsdagen. Anleggsmidler er eiendeler bestemt til varig eie og bruk. Langsiktig gjeld er gjeld som forfaller senere enn ett år etter transaksjon dagen.

Omløpsmidler vurderes til laveste av anskaffelseskost og virkelig verdi. Kortsiktig gjeld balanseføres til nominelt beløp på etableringstidspunktet.

Fordringer

Kundefordringer og andre fordringer er oppført i balansen til pålydende etter fradrag for avsetning til forventet tap. Avsetning til tap gjøres på grunnlag av individuelle vurderinger av de enkelte fordringene.

Varebeholdninger

Lager av innkjøpte varer er verdsatt til laveste av anskaffelseskost etter FIFO-prinsippet og virkelig verdi. Egentilvirkede ferdigvarer og varer under tilvirkning er vurdert til variabel tilvirkningskost. Det foretas nedskrivning for påregnelig ukurans.

Varige driftsmidler

Varige driftsmidler balanseføres og avskrives over driftsmidlenes levetid dersom de har antatt levetid over 3 år og har en kostpris som overstiger kr 15.000. Direkte vedlikehold av driftsmidler kostnadsføres løpende under driftskostnader, men påkostninger eller forbedringer tillegges driftsmidlets kostpris og avskrives i takt med driftsmidlet.

Skatt

Skattekostnaden i resultatregnskapet omfatter både periodens betalbare skatt og endring i utsatt skatt. Utsatt skatt er beregnet med 22%, på grunnlag av de midlertidige forskjeller som eksisterer mellom regnskapsmessige og skattemessige verdier, samt ligningsmessig underskudd til fremføring ved utgangen av regnskapsåret. Skatteøkende og skattereduserende midlertidige forskjeller som reverseres eller kan reverseres i samme periode er utlignet og skattevirkningen er beregnet på nettogrunnlaget.

Fortsatt drift

Forutsetning om fortsatt drift er tilstede, og årsregnskapet er satt opp under denne forutsetningen.



Note 2. Lønnskostnader og godtgjørelse til styre m.v.

Det har ikke vært ansatte og det har ikke vært utbetalt lønn. Det er heller ikke utbetalt godtgjørelse til styret.

Det er ikke gitt lån/sikkerhetsstillelse til styret eller andre nærstående parter

Note 3. Skattekostnad

Årets skattekostnad:	2022
Betalbar skatt	200 038
Endring utsatt skatt	0
Skattekostnad ordinært resultat	200 038

Betalbar skatt i årets skattekostnad:	2022
Resultat før skatt	906 994
Ending midlertidige forskjeller	0
Permanente forskjeller	2 268
Grunnlag betalbar skatt	909 262

Betalbar skatt i balansen (22%)	200 038
--	----------------

Utsatt skatt er beregnet på grunnlag av de midlertidige forskjeller som eksisterer ved utgangen av regnskapsåret mellom regnskapsmessige og skattemessige verdier. Selskapet har følgende midlertidige forskjeller:

Midlertidige forskjeller:	31.12.2022	31.12.2021	Endring
Utestående fordringer	0	0	0
Grunnlag for beregning av utsatt skatt	0	0	0
Utsatt skatt (22%)	0	0	0

Note 4. Aksjekapital og aksjonær informasjon

Aksjekapitalen består av 400 aksjer pålydende kr 1 000 til sammen kr 400.000, alle i samme aksjeklasse.

Oversikt over aksjonærene 31.12:

Aksjonær	Antall ordinære aksjer:	Eierandel
Giag AS v/Knut Gidskehaug	200	50 %
Øyvind Moen - styremedlem	200	50 %
Sum antall aksjer	400	100 %

Styrets leder og daglig leder Knut Gidskehaug (Giag AS) eier indirekte 50% av aksjene.

Note 5. Egenkapital

	Aksjekapital	Annen Egenkapital	Sum Egenkapital
Egenkapital pr 1.1.	400 000	1 011 095	1 411 095
Årets resultat	0	706 956	706 956
Utbytte	0	-1 000 000	-1 000 000
Egenkapital pr 31.12.	400 000	718 052	1 118 052

Note 6. Fordringer og gjeld

	2022	2021
Fordringer som forfaller senere enn ett år	0	0
Langsiktig gjeld med forfall senere enn fem år	0	0