



## ÅRSREGNSKAPET FOR REGNSKAPSÅRET 2023 - GENERELL INFORMASJON

### Enheten

Organisasjonsnummer: 926 579 363  
Organisasjonsform: Aksjeselskap  
Foretaksnavn: GROCERY LAB STORE AS  
Forretningsadresse: Anders Jørgensens gate 20  
3187 HORTEN

### Regnskapsår

Årsregnskapets periode: 01.01.2023 - 31.12.2023

### Konsern

Morselskap i konsern: Nei

### Regnskapsregler

Regler for små foretak benyttet: Ja  
Benyttet ved utarbeidelsen av årsregnskapet til selskapet: Regnskapslovens alminnelige regler

### Årsregnskapet fastsatt av kompetent organ

Bekreftet av representant for selskapet: Bdt Viken AS  
Dato for fastsettelse av årsregnskapet: 30.04.2024

### Grunnlag for avgivelse

År 2023: Årsregnskapet er elektronisk innlevert  
År 2022: Tall er hentet fra elektronisk innlevert årsregnskap fra 2023

*Det er ikke krav til at årsregnskapet m.v. som sendes til Regnskapsregisteret er undertegnet. Kontrollen på at dette er utført ligger hos revisor/enhetens øverste organ. Sikkerheten ivaretas ved at innsender har rolle/rettighet for innsending av årsregnskapet via Altinn, og ved at det bekreftes at årsregnskapet er fastsatt av kompetent organ.*

Brønnøysundregistrene, 04.06.2025



### Resultatregnskap

| Beløp i: NOK  | Note | 2023             | 2022             |
|---|------|------------------|------------------|
| <b>RESULTATREGNSKAP</b>                               |      |                  |                  |
| <b>Inntekter</b>                                      |      |                  |                  |
| Salgsinntekt  |      | 7 993 169        | 6 537 341        |
| <b>Sum inntekter</b>                                  |      | <b>7 993 169</b> | <b>6 537 341</b> |
| <b>Kostnader</b>                                      |      |                  |                  |
| Varekostnad   |      | 6 230 233        | 4 779 437        |
| Lønnskostnad  | 1    | 600 650          | 625 392          |
| Avskrivning av driftsmidler og immaterielle eiendeler | 2    | 260 109          | 260 109          |
| Annen driftskostnad                                   |      | 1 207 215        | 1 214 601        |
| <b>Sum kostnader</b>                                  |      | <b>8 298 207</b> | <b>6 879 540</b> |
| <b>Driftsresultat</b>                                 |      | <b>-305 037</b>  | <b>-342 198</b>  |
| <b>Finansinntekter og finanskostnader</b>             |      |                  |                  |
| Annen renteinntekt                                    |      | 1 367            | 41               |
| <b>Sum finansinntekter</b>                            |      | <b>1 367</b>     | <b>41</b>        |
| Annen rentekostnad                                    |      |                  | 55               |
| <b>Sum finanskostnader</b>                            |      |                  | <b>55</b>        |
| <b>Netto finans</b>                                   |      | <b>1 367</b>     | <b>-14</b>       |
| <b>Ordinært resultat før skattekostnad</b>            |      | <b>-303 670</b>  | <b>-342 212</b>  |
| Skattekostnad på resultat                             |      | -5 523           | 5 523            |
| <b>Ordinært resultat etter skattekostnad</b>          |      | <b>-298 147</b>  | <b>-347 735</b>  |
| <b>Årsresultat</b>                                    |      | <b>-298 147</b>  | <b>-347 735</b>  |
| <b>Årsresultat etter minoritetsinteresser</b>         |      | <b>-298 147</b>  | <b>-347 735</b>  |
| <b>Totalresultat</b>                                  |      | <b>-298 147</b>  | <b>-347 735</b>  |
| <b>Overføringer og disponeringer</b>                  |      |                  |                  |
| Overført fra annen egenkapital                        |      | -298 147         | -347 735         |
| <b>Sum overføringer og disponeringer</b>              |      | <b>-298 147</b>  | <b>-347 735</b>  |



## Resultatregnskap

| <b>Beløp i: NOK</b> | <b>Note</b> | <b>2023</b> | <b>2022</b> |
|---------------------|-------------|-------------|-------------|
|---------------------|-------------|-------------|-------------|

---



### Balanse

| Beløp i: NOK                                   | Note | 2023             | 2022             |
|--|------|------------------|------------------|
| <b>BALANSE - EIENDELER</b>                     |      |                  |                  |
| <b>Anleggsmidler</b>                           |      |                  |                  |
| <b>Immaterielle eiendeler</b>                  |      |                  |                  |
| Konsesjoner, patenter o.l.                     | 2    | 27 000           | 39 000           |
| <b>Sum immaterielle eiendeler</b>              |      | <b>27 000</b>    | <b>39 000</b>    |
| <b>Varige driftsmidler</b>                     |      |                  |                  |
| Driftsløsøre, inventar o.a. utstyr             | 2    | 547 116          | 795 225          |
| <b>Sum varige driftsmidler</b>                 |      | <b>547 116</b>   | <b>795 225</b>   |
| <b>Sum anleggsmidler</b>                       |      | <b>574 116</b>   | <b>834 225</b>   |
| <b>Omløpsmidler</b>                            |      |                  |                  |
| <b>Varer</b>                                   |      |                  |                  |
| <b>Sum varer</b>                               |      | <b>619 923</b>   | <b>741 918</b>   |
| <b>Fordringer</b>                              |      |                  |                  |
| Kundefordringer                                |      | 44 481           | 9 769            |
| Andre kortsiktige fordringer                   |      | 425 781          | 397 319          |
| <b>Sum fordringer</b>                          |      | <b>470 262</b>   | <b>407 088</b>   |
| <b>Bankinnskudd, kontanter og lignende</b>     |      |                  |                  |
| Bankinnskudd, kontanter o.l.                   |      | 414 395          | 317 128          |
| <b>Sum bankinnskudd, kontanter og lignende</b> |      | <b>414 395</b>   | <b>317 128</b>   |
| <b>Sum omløpsmidler</b>                        |      | <b>1 504 581</b> | <b>1 466 134</b> |
| <b>SUM EIENDELER</b>                           |      | <b>2 078 697</b> | <b>2 300 359</b> |
| <b>BALANSE - EGENKAPITAL OG GJELD</b>          |      |                  |                  |
| <b>Egenkapital</b>                             |      |                  |                  |
| <b>Innskutt egenkapital</b>                    |      |                  |                  |
| Aksjekapital                                   |      | 250 000          | 250 000          |
| <b>Sum innskutt egenkapital</b>                |      | <b>250 000</b>   | <b>250 000</b>   |



## Balanse

| <b>Beløp i: NOK</b>                      | <b>Note</b> | <b>2023</b>      | <b>2022</b>      |
|--|-------------|------------------|------------------|
| <b>Opptjent egenkapital</b>              |             |                  |                  |
| Annen egenkapital                        |             | 1 151 340        | 1 449 487        |
| <b>Sum opptjent egenkapital</b>          |             | <b>1 151 340</b> | <b>1 449 487</b> |
| <b>Sum egenkapital</b>                   |             | <b>1 401 340</b> | <b>1 699 487</b> |
| <b>Gjeld</b>                             |             |                  |                  |
| <b>Langsiktig gjeld</b>                  |             |                  |                  |
| Utsatt skatt                             |             |                  | 5 523            |
| <b>Sum avsetninger for forpliktelser</b> |             |                  | <b>5 523</b>     |
| <b>Annen langsiktig gjeld</b>            |             |                  |                  |
| <b>Sum langsiktig gjeld</b>              |             | <b>0</b>         | <b>5 523</b>     |
| <b>Kortsiktig gjeld</b>                  |             |                  |                  |
| Leverandørgjeld                          |             | 565 580          | 466 537          |
| Skyldig offentlige avgifter              |             | 58 107           | 12 089           |
| Annen kortsiktig gjeld                   |             | 53 671           | 116 723          |
| <b>Sum kortsiktig gjeld</b>              |             | <b>677 358</b>   | <b>595 349</b>   |
| <b>Sum gjeld</b>                         |             | <b>677 358</b>   | <b>600 872</b>   |
| <b>SUM EGENKAPITAL OG GJELD</b>          |             | <b>2 078 697</b> | <b>2 300 359</b> |



## Brønnøysundregistrene

### ÅRSREGNSKAP FOR REGNSKAPSÅRET 2023 - GENERELL INFORMASJON

Journalnummer: 2024 391310

#### Enheten

Organisasjonsnummer: 926 579 363  
Organisasjonsform: Aksjeselskap  
Foretaksnavn: GROCERY LAB STORE AS  
Forretningsadresse: Anders Jørgensens gate 20  
3187 HORTEN

#### Regnskapsår

Årsregnskapets periode: 01.01.2023 - 31.12.2023

#### Konsern

Morselskap i konsern: Nei

#### Regnskapsregler

Regler for små foretak benyttet: Ja  
Benyttet ved utarbeidelsen av  
årsregnskapet til selskapet: Regnskapslovens alminnelige regler

#### Årsregnskapet fastsatt av kompetent organ

Bekreftet av representant for selskapet: Bdt Viken AS  
Dato for fastsettelse av årsregnskapet: 30.04.2024

#### Revisjon

Årsregnskapet er utarbeidet av ekstern  
autorisert regnskapsfører: Ja  
Ekstern autorisert regnskapsfører har i  
løpet av regnskapsåret bistått ved den  
løpende regnskapsføringen eller utført  
andre tjenester for selskapet enn å  
utarbeide årsregnskapet: Ja

#### Grunnlag for avgivelse

År 2023: Årsregnskap er elektronisk innlevert.  
År 2022: Tall er hentet fra elektronisk innlevert årsregnskap fra 2023.

*Det er ikke krav til at årsregnskapet m.v. som sendes til Regnskapsregisteret er undertegnet. Kontrollen på at dette er utført ligger hos revisor/enhetens øverste organ. Sikkerheten ivaretas ved at innsender har rolle/rettighet for innsending av årsregnskapet via Altinn, og ved at det bekreftes at årsregnskapet er fastsatt av kompetent organ.*

Brønnøysundregistrene, 29.05.2024

---

Brønnøysundregistrene  
Postadresse: Postboks 900, 8910 Brønnøysund  
Telefon: 75 00 75 00  
E-post: firmapost@brreg.no Internett: www.brreg.no  
Organisasjonsnummer: 974 760 673



Organisasjonsnr: 926 579 363  
GROCERY LAB STORE AS

## RESULTATREGNSKAP

| <b>Beløp i: NOK</b>                                   | <b>Note</b> | <b>2023</b>      | <b>2022</b>      |
|---|-------------|------------------|------------------|
| <b>RESULTATREGNSKAP</b>                               |             |                  |                  |
| <b>Inntekter</b>                                      |             |                  |                  |
| Salgsinntekt  |             | 7 993 169        | 6 537 341        |
| <b>Sum inntekter</b>                                  |             | <b>7 993 169</b> | <b>6 537 341</b> |
| <b>Kostnader</b>                                      |             |                  |                  |
| Varekostnad   |             | 6 230 233        | 4 779 437        |
| Lønnskostnad  | 1           | 600 650          | 625 392          |
| Avskrivning av driftsmidler og immaterielle eiendeler | 2           | 260 109          | 260 109          |
| Annen driftskostnad                                   |             | 1 207 215        | 1 214 601        |
| <b>Sum kostnader</b>                                  |             | <b>8 298 207</b> | <b>6 879 540</b> |
| <b>Driftsresultat</b>                                 |             | <b>-305 037</b>  | <b>-342 198</b>  |
| <b>Finansinntekter og finanskostnader</b>             |             |                  |                  |
| Annen renteinntekt                                    |             | 1 367            | 41               |
| <b>Sum finansinntekter</b>                            |             | <b>1 367</b>     | <b>41</b>        |
| Annen rentekostnad                                    |             |                  | 55               |
| <b>Sum finanskostnader</b>                            |             |                  | <b>55</b>        |
| <b>Netto finans</b>                                   |             | <b>1 367</b>     | <b>-14</b>       |
| <b>Ordinært resultat før skattekostnad</b>            |             |                  |                  |
| Skattekostnad på resultat                             |             | -5 523           | 5 523            |
| <b>Ordinært resultat etter skattekostnad</b>          |             | <b>-298 147</b>  | <b>-347 735</b>  |
| <b>Årsresultat</b>                                    |             | <b>-298 147</b>  | <b>-347 735</b>  |
| <b>Årsresultat etter minoritetsinteresser</b>         |             | <b>-298 147</b>  | <b>-347 735</b>  |
| <b>Totalresultat</b>                                  |             | <b>-298 147</b>  | <b>-347 735</b>  |
| <b>Overføringer og disponeringer</b>                  |             |                  |                  |
| Overført fra annen egenkapital                        |             | -298 147         | -347 735         |
| <b>Sum overføringer og disponeringer</b>              |             | <b>-298 147</b>  | <b>-347 735</b>  |



Organisasjonsnr: 926 579 363  
GROCERY LAB STORE AS

## BALANSE

| Beløp i: NOK                                   | Note | 2023             | 2022             |
|--|------|------------------|------------------|
| <b>BALANSE - EIENDELER</b>                     |      |                  |                  |
| <b>Anleggsmidler</b>                           |      |                  |                  |
| <b>Immaterielle eiendeler</b>                  |      |                  |                  |
| Konsesjoner, patenter o.l.                     | 2    | 27 000           | 39 000           |
| <b>Sum immaterielle eiendeler</b>              |      | <b>27 000</b>    | <b>39 000</b>    |
| <b>Varige driftsmidler</b>                     |      |                  |                  |
| <b>Driftsløsøre, inventar o. a. utstyr</b>     |      |                  |                  |
|  | 2    | 547 116          | 795 225          |
| <b>Sum varige driftsmidler</b>                 |      | <b>547 116</b>   | <b>795 225</b>   |
| <b>Sum anleggsmidler</b>                       |      | <b>574 116</b>   | <b>834 225</b>   |
| <b>Omløpsmidler</b>                            |      |                  |                  |
| <b>Varer</b>                                   |      |                  |                  |
| <b>Sum varer</b>                               |      | <b>619 923</b>   | <b>741 918</b>   |
| <b>Fordringer</b>                              |      |                  |                  |
| <b>Kundefordringer</b>                         |      |                  |                  |
|  |      | 44 481           | 9 769            |
| <b>Andre kortsiktige fordringer</b>            |      |                  |                  |
|  |      | 425 781          | 397 319          |
| <b>Sum fordringer</b>                          |      | <b>470 262</b>   | <b>407 088</b>   |
| <b>Bankinnskudd, kontanter og lignende</b>     |      |                  |                  |
| <b>Bankinnskudd, kontanter o. l.</b>           |      |                  |                  |
|  |      | 414 395          | 317 128          |
| <b>Sum bankinnskudd, kontanter og lignende</b> |      | <b>414 395</b>   | <b>317 128</b>   |
| <b>Sum omløpsmidler</b>                        |      | <b>1 504 581</b> | <b>1 466 134</b> |
| <b>SUM EIENDELER</b>                           |      | <b>2 078 697</b> | <b>2 300 359</b> |
| <b>BALANSE - EGENKAPITAL OG GJELD</b>          |      |                  |                  |
| <b>Egenkapital</b>                             |      |                  |                  |
| <b>Innskutt egenkapital</b>                    |      |                  |                  |
| <b>Aksjekapital</b>                            |      |                  |                  |
|  |      | 250 000          | 250 000          |
| <b>Sum innskutt egenkapital</b>                |      | <b>250 000</b>   | <b>250 000</b>   |
| <b>Opptjent egenkapital</b>                    |      |                  |                  |
| <b>Annen egenkapital</b>                       |      |                  |                  |
|  |      | 1 151 340        | 1 449 487        |
| <b>Sum opptjent egenkapital</b>                |      | <b>1 151 340</b> | <b>1 449 487</b> |
| <b>Sum egenkapital</b>                         |      | <b>1 401 340</b> | <b>1 699 487</b> |



|  |                  |                  |
|--|------------------|------------------|
| <b>Gjeld</b>                               |                  |                  |
| <b>Langsiktig gjeld</b>                    |                  |                  |
| Utsatt skatt                               |                  | 5 523            |
| <b>Sum avsetninger for forpliktelseser</b> |                  | <b>5 523</b>     |
| <b>Annen langsiktig gjeld</b>              |                  |                  |
| <b>Sum langsiktig gjeld</b>                | <b>0</b>         | <b>5 523</b>     |
| <b>Kortsiktig gjeld</b>                    |                  |                  |
| Leverandørgjeld                            | 565 580          | 466 537          |
| Skyldig offentlige avgifter                | 58 107           | 12 089           |
| Annen kortsiktig gjeld                     | 53 671           | 116 723          |
| <b>Sum kortsiktig gjeld</b>                | <b>677 358</b>   | <b>595 349</b>   |
| <b>Sum gjeld</b>                           | <b>677 358</b>   | <b>600 872</b>   |
| <b>SUM EGENKAPITAL OG GJELD</b>            | <b>2 078 697</b> | <b>2 300 359</b> |



Organisasjonsnr: 926 579 363  
GROCERY LAB STORE AS

NOTEOPPLYSNINGER - SELSKAP - alle poster oppgitt i hele tall

**Note**

1

Antall årsverk i regnskapsåret  
2.00

Sum Beløp

Balanseført verdi 31.12. Varige driftsmidler Immaterielle eiend.

**Konsernregnskap**

Morselskapet sitt navn

Forretningskontor for morselskapet

**Begrunnelse for at datterselskap er utelatt fra konsolideringen**

Samlet beløp - tilknyttet selskap Årets Fjorårets


Samlet beløp - foretak i samme konsern Årets Fjorårets

Samlet beløp - foretak i samme konsern Årets Fjorårets

Samlet beløp - felles kontrollert virksomhet Årets Fjorårets

Pantstillelse Beløp

Beholdning av egne aksjer Antall Pålydende Andel av aksjek.



**Årsregnskap 2023**  
**Grocery Lab Store AS**

Org.nr: 926 579 363

**Innhold:**

**Resultat**  
**Balanse**  
**Noter**  
**Revisors beretning**





## Resultatregnskap


| Grocery Lab Store AS                                  |      |                  |                  |
|---|------|------------------|------------------|
| Driftsinntekter og driftskostnader                    | Note | 2023             | 2022             |
| Salgsinntekt  |      | 7 993 169        | 6 537 341        |
| <b>Sum driftsinntekter</b>                            |      | <b>7 993 169</b> | <b>6 537 341</b> |
| Varekostnad   |      | 6 230 233        | 4 779 437        |
| Lønnskostnad  | 1    | 600 650          | 625 392          |
| Avskrivning av driftsmidler og immaterielle eiendeler | 2    | 260 109          | 260 109          |
| Annen driftskostnad                                   |      | 1 207 215        | 1 214 601        |
| <b>Sum driftskostnader</b>                            |      | <b>8 298 207</b> | <b>6 879 540</b> |
| <b>Driftsresultat</b>                                 |      | <b>-305 037</b>  | <b>-342 198</b>  |
| <b>Finansinntekter og finanskostnader</b>             |      |                  |                  |
| Annen renteinntekt                                    |      | 1 367            | 41               |
| Annen rentekostnad                                    |      | 0                | 55               |
| <b>Resultat av finansposter</b>                       |      | <b>1 367</b>     | <b>-14</b>       |
| Resultat før skattekostnad                            |      | -303 670         | -342 212         |
| Skattekostnad på resultat                             |      | -5 523           | 5 523            |
| <b>Resultat</b>                                       |      | <b>-298 147</b>  | <b>-347 735</b>  |
| <b>Årsresultat</b>                                    |      | <b>-298 147</b>  | <b>-347 735</b>  |
| <b>Overføringer</b>                                   |      |                  |                  |
| Overført fra annen egenkapital                        |      | 298 147          | 347 735          |
| <b>Sum overføringer</b>                               |      | <b>-298 147</b>  | <b>-347 735</b>  |



## Balanse

### Grocery Lab Store AS

| Eiendeler                          | Note | 2023             | 2022             |
|------------------------------------|------|------------------|------------------|
| <b>Anleggsmidler</b>               |      |                  |                  |
| <b>Immaterielle eiendeler</b>      |      |                  |                  |
| Konsesjoner, patenter o.l.         | 2    | 27 000           | 39 000           |
| <b>Sum immaterielle eiendeler</b>  |      | <b>27 000</b>    | <b>39 000</b>    |
| <b>Varige driftsmidler</b>         |      |                  |                  |
| Driftsløsøre, inventar o.a. utstyr | 2    | 547 116          | 795 225          |
| <b>Sum varige driftsmidler</b>     |      | <b>547 116</b>   | <b>795 225</b>   |
| <b>Sum anleggsmidler</b>           |      | <b>574 116</b>   | <b>834 225</b>   |
| <b>Omløpsmidler</b>                |      |                  |                  |
| Lager av varer og annen beholdning |      | 619 923          | 741 918          |
| <b>Fordringer</b>                  |      |                  |                  |
| Kundefordringer                    |      | 44 481           | 9 769            |
| Andre kortsiktige fordringer       |      | 425 781          | 397 319          |
| <b>Sum fordringer</b>              |      | <b>470 262</b>   | <b>407 088</b>   |
| Bankinnskudd, kontanter o.l.       |      | 414 395          | 317 128          |
| <b>Sum omløpsmidler</b>            |      | <b>1 504 581</b> | <b>1 466 134</b> |
| <b>Sum eiendeler</b>               |      | <b>2 078 697</b> | <b>2 300 359</b> |




## Balanse

### Grocery Lab Store AS

| Egenkapital og gjeld                   | Note | 2023             | 2022             |
|--|------|------------------|------------------|
| <b>Egenkapital</b>                     |      |                  |                  |
| <b>Innskutt egenkapital</b>            |      |                  |                  |
| Aksjekapital                           |      | 250 000          | 250 000          |
| <b>Sum innskutt egenkapital</b>        |      | <b>250 000</b>   | <b>250 000</b>   |
| <b>Opptjent egenkapital</b>            |      |                  |                  |
| Annen egenkapital                      |      | 1 151 340        | 1 449 487        |
| <b>Sum opptjent egenkapital</b>        |      | <b>1 151 340</b> | <b>1 449 487</b> |
| <b>Sum egenkapital</b>                 |      | <b>1 401 340</b> | <b>1 699 487</b> |
| <b>Gjeld</b>                           |      |                  |                  |
| <b>Avsetning for forpliktelser</b>     |      |                  |                  |
| Utsatt skatt                           |      | 0                | 5 523            |
| <b>Sum avsetning for forpliktelser</b> |      | <b>0</b>         | <b>5 523</b>     |
| <b>Kortsiktig gjeld</b>                |      |                  |                  |
| Leverandørgjeld                        |      | 565 580          | 466 537          |
| Skyldig offentlige avgifter            |      | 58 107           | 12 089           |
| Annen kortsiktig gjeld                 |      | 53 671           | 116 723          |
| <b>Sum kortsiktig gjeld</b>            |      | <b>677 358</b>   | <b>595 349</b>   |
| <b>Sum gjeld</b>                       |      | <b>677 358</b>   | <b>600 872</b>   |
| <b>Sum egenkapital og gjeld</b>        |      | <b>2 078 697</b> | <b>2 300 359</b> |

Horten, 04.04.2024  
Styret i Grocery Lab Store AS

Aina Birgitte Myhre  
styreleder/daglig leder



## Noter

### Grocery Lab Store AS

#### Regnskapsprinsipper

Årsregnskapet er satt opp i samsvar med regnskapsloven og NRS 8 - God regnskapskikk for små foretak.

#### Driftsinntekter

Inntektsføring ved salg av varer skjer på leveringstidspunktet. Tjenester inntektsføres etter hvert som de leveres.

#### Skatt

Skattekostnaden i resultatregnskapet omfatter både periodens betalbare skatt og endring i utsatt skatt. Utsatt skatt er beregnet med 22 % på grunnlag av de midlertidige forskjeller som eksisterer mellom regnskapsmessige og skattemessige verdier, samt ligningsmessig underskudd til fremføring ved utgangen av regnskapsåret. Skatteøkende og skattereduserende midlertidige forskjeller som reverserer eller kan reverseres i samme periode er utlignet og nettoført.

#### Klassifisering og vurdering av anleggsmidler

Anleggsmidler omfatter eiendeler bestemt til varig eie og bruk. Anleggsmidler er vurdert til anskaffelseskost. Varige driftsmidler balanseføres og avskrives over driftsmidlets økonomiske levetid. Avskrivningsperioden for fast eiendom anskaffet etter 2009 er dekomponert i en del som gjelder råbygget og en del som gjelder faste tekniske installasjoner. Varige driftsmidler nedskrives til gjenvinnbart beløp ved verdifall som forventes ikke å være forbigående. Gjenvinnbart beløp er det høyeste av netto salgsverdi og verdi i bruk. Verdi i bruk er nåverdi av fremtidige kontantstrømmer knyttet til eiendelen. Nedskrivningen reverseres når grunnlaget for nedskrivningen ikke lenger er til stede.

#### Klassifisering og vurdering av omløpsmidler


Omløpsmidler og kortsiktig gjeld omfatter normalt poster som forfaller til betaling innen ett år etter balansedagen, samt poster som knytter seg til varekretsløpet. Omløpsmidler vurderes til laveste verdi av anskaffelseskost og virkelig verdi.

#### Varer

Varer er vurdert til det laveste av anskaffelseskost og netto salgsverdi.

#### Fordringer

Kundefordringer og andre fordringer oppføres til pålydende etter fradrag for avsetning til forventet tap. Avsetning til tap gjøres på grunnlag av en individuell vurdering av de enkelte fordringene.



## Noter

### Grocery Lab Store AS

#### Note 1 Lønnskostnader og antall årsverk


##### Lønnskostnader

|                    | 2023           | 2022           |
|--------------------|----------------|----------------|
| Lønninger          | 508 901        | 522 711        |
| Arbeidsgiveravgift | 73 711         | 76 328         |
| Pensjonskostnader  | 13 873         | 18 624         |
| Andre ytelser      | 4 165          | 7 729          |
| <b>Sum</b>         | <b>600 650</b> | <b>625 392</b> |

Selskapet har i 2023 sysselsatt 2 årsverk.

#### Note 2 Anleggsmidler

|                                    | Driftsløsøre,<br>inventar ol. | Sum              |
|------------------------------------|-------------------------------|------------------|
| Anskaffelseskost pr. 01.01.23      | 1 301 434                     | 1 301 434        |
| <b>= Anskaffelseskost 31.12.23</b> | <b>1 301 434</b>              | <b>1 301 434</b> |
| Akkumulerte avskrivninger 31.12.23 | 727 318                       | 727 318          |
| <b>= Bokført verdi 31.12.23</b>    | <b>574 116</b>                | <b>574 116</b>   |
| Årets ordinære avskrivninger       | 260 109                       | 260 109          |
| Økonomisk levetid                  | 5 år                          |                  |



**GENERALFORSAMLINGS PROTOKOLL**  
for generalforsamling i Grocery Lab Store AS 926 579 363.

Ordinær generalforsamling ble avholdt uten møte.  
Følgende aksjonærer har avgitt stemme:

| Navn:               | Antall aksjer/stemmer: | Avgitt ved fullmektig – navn: |
|---------------------|------------------------|-------------------------------|
| Aina Birgitte Myhre | 250                    | Aina Birgitte Myhre           |

Således var 100 % av aksjekapitalen representert. Følgende saker ble behandlet:

**1. Godkjenning av behandlingsform og dagsorden**

Samtlige aksjonærer samtykket i at generalforsamlingen ble avholdt i henhold til reglene i aksjeloven § 5-7.

**2. Valg av møteleder og én person til å undertegne protokollen**

Aina Birgitte Myhre ble valgt til møteleder.

**3. Godkjenning av årsregnskap og årsberetning**

Selskapets årsregnskap for 2023 ble gjennomgått. Det fremlagte resultatregnskap, balanse og noter ble godkjent som selskapets offisielle regnskap for 2023.

**4. Disponering av årsresultatet**

Generalforsamlingen godkjente at årets underskudd på kr 298 147 overføres fra annen egenkapital. Det ble besluttet ikke å utdele aksjeutbytte for 2023.

**5. Valg til styret**

Det sittende styret ble gjenvalgt.

Flere saker forelå ikke til behandling og generalforsamlingen ble hevet.

Horten, 04.04.2024  
Styret i Grocery Lab Store AS

---

Aina Birgitte Myhre  
styreleder/daglig leder



Til BDO AS ved Jan Erik Marthinsen

Horten, 04.04.2024

## Uttalelse fra ledelsen

Dette brevet sendes i forbindelse med deres revisjon av regnskapet for Grocery Lab Store AS for året som ble avsluttet den 31. desember 2023, med det formål å kunne konkludere om hvorvidt regnskapet i det alt vesentlige gir et rettviseende bilde av selskapets finansielle stilling, resultatene av driften og kontantstrømmene i samsvar med regnskapslovens regler og god regnskapsskikk i Norge.

Vi bekrefter, etter beste evne og overbevisning, og etter å ha foretatt de forespørslene vi har ansett som nødvendige for å innhente de nødvendige opplysninger at:

1. Vi har oppfylt vårt ansvar vedrørende utarbeidelsen av regnskapet som fastsatt i vilkårene for revisjonsoppdraget datert 17.11.2022, og regnskapet gir et rettviseende bilde i samsvar med regnskapslovens regler og god regnskapsskikk i Norge inkludert fremleggelse av all relevant informasjon.
2. Det har ikke forekommet noen uregelmessigheter hvor ledelsen eller ansatte med betydningsfull rolle i regnskaps- og intern kontroll-systemene er involvert, eller andre uregelmessigheter som kunne ha hatt vesentlig betydning for årsregnskapet.
3. Vi har gitt dere fullstendige opplysninger om samtlige kjente nærstående parter, relasjonene mellom dem, samt transaksjoner mellom dem.
4. Vi har fulgt lover, forskrifter og offentlige reguleringer, som hvis de ikke blir fulgt, kunne medføre økonomisk eller strafferettslig ansvar for selskapet. Det er gitt opplysninger om mulige lovbrudd vi er kjent med og alle faktiske og mulige konsekvenser av disse.
5. Vi erkjenner vårt ansvar for implementering og opprettholdelse av intern kontroll som skal forebygge og avdekke misligheter og feil. Vi har gitt dere informasjon om eventuelle mangler i intern kontrollen som ledelsen kjenner til. Vi mener at virkningen av ikke-korrigert feilinformasjon er uvesentlig, både enkeltvis og samlet for regnskapet totalt sett. En liste over ikke-korrigert feilinformasjon følger som vedlegg. Vi kjenner ikke til at det foreligger mangler eller feilinformasjon utover disse. Vi har gitt dere alle opplysninger om eventuelle påstander om misligheter eller mistanke om misligheter som kan ha påvirket selskapets regnskap og som er kommunisert av ansatte, tidligere ansatte, analytikere, tilsynsmyndigheter eller andre. Vi har gitt dere alle opplysninger om eventuelle misligheter eller mistanker om misligheter som vi er kjent med og som kan ha påvirket selskapet, og som involverer ledelsen, ansatte som har en betydningsfull rolle i intern kontroll, eller andre hvor misligheten kunne hatt en vesentlig virkning på regnskapet og vi har gitt opplysninger om resultatene av vår vurdering av risikoen for at regnskapet kan inneholde vesentlig feilinformasjon som følger av misligheter.
6. Det er konsistens mellom informasjonen i årsregnskapet og annen informasjon som er gitt til dere før vi signerer denne erklæringen. Det er heller ikke vesentlige feil i annen informasjon.
7. Vi har gitt dere tilgang til alle opplysninger som er relevante for utarbeidelsen av regnskapet, som regnskapsregistreringer, dokumentasjon, styrereferater, generalforsamlingsprotokoll mv. Siste styremøte ble avholdt [Dato - siste styremøte].
8. Vi har gitt dere opplysninger om alle kjente tilfeller av manglende overholdelse eller mistanke om manglende overholdelse av lover og forskrifter som kan ha betydning for utarbeidelsen av regnskapet.
9. Følgende er tilstrekkelig hensyntatt og opplyst om i årsregnskapet:
  - a. Identiteten til samt mellomværende og transaksjoner med nærstående parter;

Side 1 av 2



- b. Tap som følge av kjøps - og salgssavtaler;
  - c. Avtaler og muligheter til tilbakekjøp av eiendeler som er solgt;
  - d. Eiendeler som er pantsatt eller på annen måte stilt som sikkerhet.
10. Metode, de viktigste forutsetningene og dataene som er brukt av oss ved utarbeidelse av regnskapsestimater og tilhørende tilleggsopplysninger, er hensiktsmessige og i samsvar med det/de gjeldene rammeverk(et/ene).
  11. Vi har ingen planer eller intensjoner som vil påvirke bokførte verdier og klassifiseringen av eiendeler eller gjeld i årsregnskapet.
  12. Vi har identifisert alle overflødige og ukurante varer, og ingen varer er bokført til beløp som overstiger salgsværdien.
  13. Selskapet har eiendomsretten til alle eiendeler som er oppført i balansen. Det er ikke knyttet noen heftelser eller pantsattelser, herunder eiendomsforbehold, til disse eiendelene ut over det som fremgår av årsregnskapet.
  14. Vi har regnskapsført eller opplyst i note om alle forpliktelser, både faktiske og mulige, og har opplyst i note om eventuelle garantier.
  15. Alle hendelser etter balansedagen som medfører korrigerende eller omtale, er korrigert eller omtalt.
  16. Vi har gitt dere informasjon om alle faktiske eller mulige rettstvister og krav som har økonomisk betydning for regnskapet. Når det er aktuelt er disse rettstvistene og kravene tilstrekkelig regnskapsført og opplyst om i regnskapet.
  17. Alle transaksjoner er registrert i regnskapsposter og reflektert i regnskapet. Årsregnskapet inneholder ikke vesentlig feil. Dette inkluderer at det ikke mangler opplysninger av betydning.
  18. Vi har gitt dere vår vurdering av selskapets evne til fortsatt drift, herunder våre vurderinger av effekten av pågående smitteverntiltak som følge av korona-utbruddet.
  19. Det ikke er gitt lån eller sikkerhetsstillelse mv etter årsskiftet som gjør at disponering og utdeling på grunnlag av regnskapet ved årsslutt blir ulovlig iht. aksjeloven § 8-1.
  20. Vi har oppfylt/ vil oppfylle vårt ansvar for å kontrollere at opplysningene som er gitt i skattemeldingen med vedlegg, er korrekte og fullstendige.
  21. Vi er ansvarlige for og har oppfylt vår plikt til å sørge for ordentlig og oversiktlig registrering og dokumentasjon av selskapets regnskapsopplysninger i samsvar med lov og god bokførings praksis i Norge.
  22. Vi har gitt dere:
    - a. tilleggsopplysninger som revisor har bedt om fra oss for revisjonsformål,
    - b. siste versjon av alle dokument(ene) som er en del av selskapets årsregnskap/årsrapport, og
    - c. ubegrenset tilgang til personer i selskapet som det etter revisors vurdering er nødvendig å innhente revisjonsbevis fra.

---

Aina Birgitte Myhre  
Styreleder/daglig leder



BDO AS  
Tassebekkveien 354  
3160 Stokke

## Uavhengig revisors beretning

Til generalforsamlingen i Grocery Lab Store AS

### Konklusjon

Vi har revidert årsregnskapet til Grocery Lab Store AS.

#### Årsregnskapet består av:

- Balanse per 31. desember 2023
- Resultatregnskap for 2023
- Noter til årsregnskapet, herunder et sammendrag av viktige regnskapsprinsipper.

#### Etter vår mening:

- Oppfyller årsregnskapet gjeldende lovkrav, og
- Gir årsregnskapet et rettviseende bilde av selskapets finansielle stilling per 31. desember 2023 og av dets resultater for regnskapsåret avsluttet per denne datoen i samsvar med regnskapslovens regler og god regnskapsskikk i Norge.

### Grunnlag for konklusjonen

Vi har gjennomført revisjonen i samsvar med International Standards on Auditing (ISA-ene). Våre oppgaver og plikter i henhold til disse standardene er beskrevet nedenfor under Revisors oppgaver og plikter ved revisjonen av årsregnskapet. Vi er uavhengige av selskapet i samsvar med kravene i relevante lover og forskrifter i Norge og International Code of Ethics for Professional Accountants (inkludert internasjonale uavhengighetsstandarder) utstedt av International Ethics Standards Board for Accountants (IESBA-reglene), og vi har overholdt våre øvrige etiske forpliktelser i samsvar med disse kravene. Innhentet revisjonsbevis er etter vår vurdering tilstrekkelig og hensiktsmessig som grunnlag for vår konklusjon.

### Styret og daglig leders ansvar for årsregnskapet

Styret og daglig leder (ledelsen) er ansvarlig for å utarbeide årsregnskapet og for at det gir et rettviseende bilde i samsvar med regnskapslovens regler og god regnskapsskikk i Norge. Ledelsen er også ansvarlig for slik intern kontroll som den finner nødvendig for å kunne utarbeide et årsregnskap som ikke inneholder vesentlig feilinformasjon, verken som følge av misligheter eller utilsiktede feil.

Ved utarbeidelsen av årsregnskapet må ledelsen ta standpunkt til selskapets evne til fortsatt drift og opplyse om forhold av betydning for fortsatt drift. Forutsetningen om fortsatt drift skal legges til grunn for årsregnskapet så lenge det ikke er sannsynlig at virksomheten vil bli avviklet.

### Revisors oppgaver og plikter ved revisjonen av årsregnskapet

Vårt mål er å oppnå betryggende sikkerhet for at årsregnskapet som helhet ikke inneholder vesentlig feilinformasjon, verken som følge av misligheter eller utilsiktede feil, og å avgi en revisjonsberetning som inneholder vår konklusjon. Betryggende sikkerhet er en høy grad av sikkerhet, men ingen garanti for at en revisjon utført i samsvar med ISA-ene, alltid vil avdekke vesentlig feilinformasjon. Feilinformasjon kan oppstå som følge av misligheter eller utilsiktede feil. Feilinformasjon er å anse som vesentlig dersom den enkeltvis eller samlet med rimelighet kan forventes å påvirke de økonomiske beslutningene som brukerne foretar på grunnlag av årsregnskapet.



For videre beskrivelse av revisors oppgaver og plikter vises det til:  
<https://revisorforeningen.no/revisjonsberetninger>

BDO AS

Jan Erik Marthinsen  
statsautorisert revisor  
(elektronisk signert)

Penneo Dokumentnøkkel: 4HNYB-6O18Y-IPK1V-6JPCE-FTWUK-XG44Z



# PENNEO

Signaturene i dette dokumentet er juridisk bindende. Dokument signert med "Penneo™ - sikker digital signatur". De signerende parter sin identitet er registrert, og er listet nedenfor.

"Med min signatur bekrefter jeg alle datoer og innholdet i dette dokument."

## Marthinsen, Jan Erik

Partner

På vegne av: BDO AS

Serienummer: no\_bankid:9578-5999-4-1965530

IP: 188.95.xxx.xxx

2024-04-30 08:48:16 UTC



Penneo Dokumentnøkkel: 4HNYB-6018Y-IPKTY-6JPCE-FTWUK-XG44Z

Dokumentet er signert digitalt, med **Penneo.com**. Alle digitale signatur-data i dokumentet er sikret og validert av den datamaskin-utregnede hash-verdien av det opprinnelige dokument. Dokumentet er låst og tids-stemplet med et sertifikat fra en betrodd tredjepart. All kryptografisk bevis er integrert i denne PDF, for fremtidig validering (hvis nødvendig).

### Hvordan bekrefter at dette dokumentet er originalen?

Dokumentet er beskyttet av ett Adobe CDS sertifikat. Når du åpner dokumentet i

Adobe Reader, skal du kunne se at dokumentet er sertifisert av **Penneo e-signature service <penneo@penneo.com>**. Dette garanterer at innholdet i dokumentet ikke har blitt endret.

Det er lett å kontrollere de kryptografiske beviser som er lokalisert inne i dokumentet, med Penneo validator - <https://penneo.com/validator>



BDO AS  
Tassebekkveien 354  
3160 Stokke

## Uavhengig revisors beretning

Til generalforsamlingen i Grocery Lab Store AS

### Konklusjon

Vi har revidert årsregnskapet til Grocery Lab Store AS.

#### Årsregnskapet består av:

- Balanse per 31. desember 2023
- Resultatregnskap for 2023
- Noter til årsregnskapet, herunder et sammendrag av viktige regnskapsprinsipper.

#### Etter vår mening:

- Oppfyller årsregnskapet gjeldende lovkrav, og
- Gir årsregnskapet et rettviseende bilde av selskapets finansielle stilling per 31. desember 2023 og av dets resultater for regnskapsåret avsluttet per denne datoen i samsvar med regnskapslovens regler og god regnskapsskikk i Norge.

### Grunnlag for konklusjonen

Vi har gjennomført revisjonen i samsvar med International Standards on Auditing (ISA-ene). Våre oppgaver og plikter i henhold til disse standardene er beskrevet nedenfor under Revisors oppgaver og plikter ved revisjonen av årsregnskapet. Vi er uavhengige av selskapet i samsvar med kravene i relevante lover og forskrifter i Norge og International Code of Ethics for Professional Accountants (inkludert internasjonale uavhengighetsstandarder) utstedt av International Ethics Standards Board for Accountants (IESBA-reglene), og vi har overholdt våre øvrige etiske forpliktelser i samsvar med disse kravene. Innhentet revisjonsbevis er etter vår vurdering tilstrekkelig og hensiktsmessig som grunnlag for vår konklusjon.

### Styret og daglig leders ansvar for årsregnskapet

Styret og daglig leder (ledelsen) er ansvarlig for å utarbeide årsregnskapet og for at det gir et rettviseende bilde i samsvar med regnskapslovens regler og god regnskapsskikk i Norge. Ledelsen er også ansvarlig for slik intern kontroll som den finner nødvendig for å kunne utarbeide et årsregnskap som ikke inneholder vesentlig feilinformasjon, verken som følge av misligheter eller utilsiktede feil.

Ved utarbeidelsen av årsregnskapet må ledelsen ta standpunkt til selskapets evne til fortsatt drift og opplyse om forhold av betydning for fortsatt drift. Forutsetningen om fortsatt drift skal legges til grunn for årsregnskapet så lenge det ikke er sannsynlig at virksomheten vil bli avviklet.

### Revisors oppgaver og plikter ved revisjonen av årsregnskapet

Vårt mål er å oppnå betryggende sikkerhet for at årsregnskapet som helhet ikke inneholder vesentlig feilinformasjon, verken som følge av misligheter eller utilsiktede feil, og å avgi en revisjonsberetning som inneholder vår konklusjon. Betryggende sikkerhet er en høy grad av sikkerhet, men ingen garanti for at en revisjon utført i samsvar med ISA-ene, alltid vil avdekke vesentlig feilinformasjon. Feilinformasjon kan oppstå som følge av misligheter eller utilsiktede feil. Feilinformasjon er å anse som vesentlig dersom den enkeltvis eller samlet med rimelighet kan forventes å påvirke de økonomiske beslutningene som brukerne foretar på grunnlag av årsregnskapet.



For videre beskrivelse av revisors oppgaver og plikter vises det til:  
<https://revisorforeningen.no/revisjonsberetninger>

BDO AS

Jan Erik Marthinsen  
statsautorisert revisor  
(elektronisk signert)

Penneo Dokumentnøkkel: 4HNYB-6O18Y-IPK1V-6JPCE-FTWUK-XG44Z



# PENNEO

Signaturene i dette dokumentet er juridisk bindende. Dokument signert med "Penneo™ - sikker digital signatur". De signerende parter sin identitet er registrert, og er listet nedenfor.

"Med min signatur bekrefter jeg alle datoer og innholdet i dette dokument."

## Marthinsen, Jan Erik

Partner

På vegne av: BDO AS

Serienummer: no\_bankid:9578-5999-4-1965530

IP: 188.95.xxx.xxx

2024-04-30 08:48:16 UTC



Penneo Dokumentnøkkel: 4HNYB-6018Y-IPKTY-6JPCE-FTWUK-XG44Z

Dokumentet er signert digitalt, med **Penneo.com**. Alle digitale signatur-data i dokumentet er sikret og validert av den datamaskin-utregnede hash-verdien av det opprinnelige dokument. Dokumentet er låst og tids-stemplet med et sertifikat fra en betrodd tredjepart. All kryptografisk bevis er integrert i denne PDF, for fremtidig validering (hvis nødvendig).

### Hvordan bekrefter at dette dokumentet er originalen?

Dokumentet er beskyttet av ett Adobe CDS sertifikat. Når du åpner dokumentet i

Adobe Reader, skal du kunne se at dokumentet er sertifisert av **Penneo e-signature service <penneo@penneo.com>**. Dette garanterer at innholdet i dokumentet ikke har blitt endret.

Det er lett å kontrollere de kryptografiske beviser som er lokalisert inne i dokumentet, med Penneo validator - <https://penneo.com/validator>



**Årsregnskap 2023**  
**Grocery Lab Store AS**

Org.nr: 926 579 363

**Innhold:**

**Resultat**  
**Balanse**  
**Noter**  
**Revisors beretning**





## Resultatregnskap

| Grocery Lab Store AS                                  |      |                  |                  |
|---|------|------------------|------------------|
| Driftsinntekter og driftskostnader                    | Note | 2023             | 2022             |
| Salgsinntekt  |      | 7 993 169        | 6 537 341        |
| <b>Sum driftsinntekter</b>                            |      | <b>7 993 169</b> | <b>6 537 341</b> |
| Varekostnad   |      | 6 230 233        | 4 779 437        |
| Lønnskostnad  | 1    | 600 650          | 625 392          |
| Avskrivning av driftsmidler og immaterielle eiendeler | 2    | 260 109          | 260 109          |
| Annen driftskostnad                                   |      | 1 207 215        | 1 214 601        |
| <b>Sum driftskostnader</b>                            |      | <b>8 298 207</b> | <b>6 879 540</b> |
| <b>Driftsresultat</b>                                 |      | <b>-305 037</b>  | <b>-342 198</b>  |
| <b>Finansinntekter og finanskostnader</b>             |      |                  |                  |
| Annen renteinntekt                                    |      | 1 367            | 41               |
| Annen rentekostnad                                    |      | 0                | 55               |
| <b>Resultat av finansposter</b>                       |      | <b>1 367</b>     | <b>-14</b>       |
| Resultat før skattekostnad                            |      | -303 670         | -342 212         |
| Skattekostnad på resultat                             |      | -5 523           | 5 523            |
| <b>Resultat</b>                                       |      | <b>-298 147</b>  | <b>-347 735</b>  |
| <b>Årsresultat</b>                                    |      | <b>-298 147</b>  | <b>-347 735</b>  |
| <b>Overføringer</b>                                   |      |                  |                  |
| Overført fra annen egenkapital                        |      | 298 147          | 347 735          |
| <b>Sum overføringer</b>                               |      | <b>-298 147</b>  | <b>-347 735</b>  |



## Balanse

### Grocery Lab Store AS

| Eiendeler                          | Note | 2023             | 2022             |
|------------------------------------|------|------------------|------------------|
| <b>Anleggsmidler</b>               |      |                  |                  |
| <b>Immaterielle eiendeler</b>      |      |                  |                  |
| Konsesjoner, patenter o.l.         | 2    | 27 000           | 39 000           |
| <b>Sum immaterielle eiendeler</b>  |      | <b>27 000</b>    | <b>39 000</b>    |
| <b>Varige driftsmidler</b>         |      |                  |                  |
| Driftsløsøre, inventar o.a. utstyr | 2    | 547 116          | 795 225          |
| <b>Sum varige driftsmidler</b>     |      | <b>547 116</b>   | <b>795 225</b>   |
| <b>Sum anleggsmidler</b>           |      | <b>574 116</b>   | <b>834 225</b>   |
| <b>Omløpsmidler</b>                |      |                  |                  |
| Lager av varer og annen beholdning |      | 619 923          | 741 918          |
| <b>Fordringer</b>                  |      |                  |                  |
| Kundefordringer                    |      | 44 481           | 9 769            |
| Andre kortsiktige fordringer       |      | 425 781          | 397 319          |
| <b>Sum fordringer</b>              |      | <b>470 262</b>   | <b>407 088</b>   |
| Bankinnskudd, kontanter o.l.       |      | 414 395          | 317 128          |
| <b>Sum omløpsmidler</b>            |      | <b>1 504 581</b> | <b>1 466 134</b> |
| <b>Sum eiendeler</b>               |      | <b>2 078 697</b> | <b>2 300 359</b> |



## Balanse

### Grocery Lab Store AS

| Egenkapital og gjeld                   | Note | 2023             | 2022             |
|--|------|------------------|------------------|
| <b>Egenkapital</b>                     |      |                  |                  |
| <b>Innskutt egenkapital</b>            |      |                  |                  |
| Aksjekapital                           |      | 250 000          | 250 000          |
| <b>Sum innskutt egenkapital</b>        |      | <b>250 000</b>   | <b>250 000</b>   |
| <b>Opptjent egenkapital</b>            |      |                  |                  |
| Annen egenkapital                      |      | 1 151 340        | 1 449 487        |
| <b>Sum opptjent egenkapital</b>        |      | <b>1 151 340</b> | <b>1 449 487</b> |
| <b>Sum egenkapital</b>                 |      | <b>1 401 340</b> | <b>1 699 487</b> |
| <b>Gjeld</b>                           |      |                  |                  |
| <b>Avsetning for forpliktelser</b>     |      |                  |                  |
| Utsatt skatt                           |      | 0                | 5 523            |
| <b>Sum avsetning for forpliktelser</b> |      | <b>0</b>         | <b>5 523</b>     |
| <b>Kortsiktig gjeld</b>                |      |                  |                  |
| Leverandørgjeld                        |      | 565 580          | 466 537          |
| Skyldig offentlige avgifter            |      | 58 107           | 12 089           |
| Annen kortsiktig gjeld                 |      | 53 671           | 116 723          |
| <b>Sum kortsiktig gjeld</b>            |      | <b>677 358</b>   | <b>595 349</b>   |
| <b>Sum gjeld</b>                       |      | <b>677 358</b>   | <b>600 872</b>   |
| <b>Sum egenkapital og gjeld</b>        |      | <b>2 078 697</b> | <b>2 300 359</b> |

Horten, 30.04.2024  
Styret i Grocery Lab Store AS

\_\_\_\_\_  
Aina Birgitte Myhre  
styreleder/daglig leder



## Noter

### Grocery Lab Store AS

#### Regnskapsprinsipper

Årsregnskapet er satt opp i samsvar med regnskapsloven og NRS 8 - God regnskapskikk for små foretak.

#### Driftsinntekter

Inntektsføring ved salg av varer skjer på leveringstidspunktet. Tjenester inntektsføres etter hvert som de leveres.

#### Skatt

Skattekostnaden i resultatregnskapet omfatter både periodens betalbare skatt og endring i utsatt skatt. Utsatt skatt er beregnet med 22 % på grunnlag av de midlertidige forskjeller som eksisterer mellom regnskapsmessige og skattemessige verdier, samt ligningsmessig underskudd til fremføring ved utgangen av regnskapsåret. Skatteøkende og skattereduserende midlertidige forskjeller som reverserer eller kan reverseres i samme periode er utlignet og nettoført.

#### Klassifisering og vurdering av anleggsmidler

Anleggsmidler omfatter eiendeler bestemt til varig eie og bruk. Anleggsmidler er vurdert til anskaffelseskost. Varige driftsmidler balanseføres og avskrives over driftsmidlets økonomiske levetid. Avskrivningsperioden for fast eiendom anskaffet etter 2009 er dekomponert i en del som gjelder råbygget og en del som gjelder faste tekniske installasjoner. Varige driftsmidler nedskrives til gjenvinnbart beløp ved verdifall som forventes ikke å være forbigående. Gjenvinnbart beløp er det høyeste av netto salgsverdi og verdi i bruk. Verdi i bruk er nåverdi av fremtidige kontantstrømmer knyttet til eiendelen. Nedskrivningen reverseres når grunnlaget for nedskrivningen ikke lenger er til stede.

#### Klassifisering og vurdering av omløpsmidler

Omløpsmidler og kortsiktig gjeld omfatter normalt poster som forfaller til betaling innen ett år etter balansedagen, samt poster som knytter seg til varekretsløpet. Omløpsmidler vurderes til laveste verdi av anskaffelseskost og virkelig verdi.

#### Varer

Varer er vurdert til det laveste av anskaffelseskost og netto salgsverdi.

#### Fordringer

Kundefordringer og andre fordringer oppføres til pålydende etter fradrag for avsetning til forventet tap. Avsetning til tap gjøres på grunnlag av en individuell vurdering av de enkelte fordringene.



## Noter

### Grocery Lab Store AS

#### Note 1 Lønnskostnader og antall årsverk

##### Lønnskostnader

|                    | 2023           | 2022           |
|--------------------|----------------|----------------|
| Lønninger          | 508 901        | 522 711        |
| Arbeidsgiveravgift | 73 711         | 76 328         |
| Pensjonskostnader  | 13 873         | 18 624         |
| Andre ytelser      | 4 165          | 7 729          |
| <b>Sum</b>         | <b>600 650</b> | <b>625 392</b> |

Selskapet har i 2023 sysselsatt 2 årsverk.

#### Note 2 Anleggsmidler

|                                    | Driftsløsøre,<br>inventar ol. | Sum              |
|------------------------------------|-------------------------------|------------------|
| Anskaffelseskost pr. 01.01.23      | 1 301 434                     | 1 301 434        |
| <b>= Anskaffelseskost 31.12.23</b> | <b>1 301 434</b>              | <b>1 301 434</b> |
| Akkumulerte avskrivninger 31.12.23 | 727 318                       | 727 318          |
| <b>= Bokført verdi 31.12.23</b>    | <b>574 116</b>                | <b>574 116</b>   |
| Årets ordinære avskrivninger       | 260 109                       | 260 109          |
| Økonomisk levetid                  | 5 år                          |                  |