



ÅRSREGNSKAPET FOR REGNSKAPSÅRET 2022 - GENERELL INFORMASJON

Enheten

Organisasjonsnummer:	989 176 218
Organisasjonsform:	Aksjeselskap
Foretaksnavn:	QEST INVEST AS
Forretningsadresse:	Klingremoveien 118 4877 GRIMSTAD

Regnskapsår

Årsregnskapets periode:	01.01.2022 - 31.12.2022
-------------------------	-------------------------

Konsern

Morselskap i konsern:	Ja
Konsernregnskap lagt ved:	Nei

Regnskapsregler

Regler for små foretak benyttet:	Ja
Benyttet ved utarbeidelsen av årsregnskapet til selskapet:	Regnskapslovens alminnelige regler

Årsregnskapet fastsatt av kompetent organ

Bekreftet av representant for selskapet:	Kenneth Kleivene
Dato for fastsettelse av årsregnskapet:	16.06.2023

Grunnlag for avgivelse

År 2022: Årsregnskapet er elektronisk innlevert
År 2021: Tall er hentet fra elektronisk innlevert årsregnskap fra 2022

Det er ikke krav til at årsregnskapet m.v. som sendes til Regnskapsregisteret er undertegnet. Kontrollen på at dette er utført ligger hos revisor/enhetens øverste organ. Sikkerheten ivaretas ved at innsender har rolle/rettighet for innsending av årsregnskapet via Altinn, og ved at det bekreftes at årsregnskapet er fastsatt av kompetent organ.

Brønnøysundregistrene, 25.08.2024



Resultatregnskap

Beløp i: NOK	Note	2022	2021
RESULTATREGNSKAP			
Inntekter			
Finansinntekter	1	27 062	463 046
Sum inntekter		27 062	463 046
Kostnader			
Finanskostnader	1	502 970	393 193
Annen driftskostnad	2	59 021	60 600
Sum kostnader		561 991	453 793
Driftsresultat		-534 929	9 252
Finansinntekter og finanskostnader			
Annen renteinntekt		117 655	150 740
Annen finansinntekt		18 615	
Sum finansinntekter		136 270	150 740
Netto finans		136 270	150 740
Ordinært resultat før skattekostnad		-398 659	159 993
Ordinært resultat etter skattekostnad		-398 659	159 993
Årsresultat		-398 659	159 993
Årsresultat etter minoritetsinteresser		-398 659	159 993
Overføringer og disponeringer			
Tilleggsutbytte	4	300 000	3 000 000
Overføringer annen egenkapital	4	-698 659	-2 840 007
Sum overføringer og disponeringer		-398 659	159 993



Balanse

Beløp i: NOK	Note	2022	2021
BALANSE - EIENDELER			
Anleggsmidler			
Immaterielle eiendeler			
Finansielle anleggsmidler			
Investering i datterselskap	5	2 777 110	2 777 110
Lån til foretak i samme konsern	5	6 898 434	6 745 177
Investeringer i tilknyttet selskap	5	203 400	203 400
Andre langsiktige fordringer		80 000	
Sum finansielle anleggsmidler		9 958 944	9 725 687
Sum anleggsmidler		9 958 944	9 725 687
Omløpsmidler			
Varer			
Fordringer			
Andre kortsiktige fordringer			233 334
Sum fordringer			233 334
Investeringer			
Markedsbaserte aksjer	1	2 072 499	2 263 763
Sum investeringer		2 072 499	2 263 763
Bankinnskudd, kontanter og lignende			
Bankinnskudd		2 465 051	4 636 809
Sum bankinnskudd, kontanter og lignende		2 465 051	4 636 809
Sum omløpsmidler		4 537 551	7 133 906
SUM EIENDELER		14 496 494	16 859 593

BALANSE - EGENKAPITAL OG GJELD

Egenkapital



Balanse

Beløp i: NOK	Note	2022	2021
Innskutt egenkapital			
Aksjekapital	4,6	100 000	100 000
Sum innskutt egenkapital		100 000	100 000
Opptjent egenkapital			
Annen egenkapital	4	14 349 027	15 047 686
Sum opptjent egenkapital		14 349 027	15 047 686
Sum egenkapital		14 449 027	15 147 686
Sum langsiktig gjeld		0	0
Kortsiktig gjeld			
Leverandørgjeld			433
Annen kortsiktig gjeld		47 467	1 711 474
Sum kortsiktig gjeld		47 467	1 711 907
Sum gjeld		47 467	1 711 907
SUM EGENKAPITAL OG GJELD		14 496 494	16 859 593



Brønnøysundregistrene

ÅRSREGNSKAP FOR REGNSKAPSÅRET 2022 - GENERELL INFORMASJON

Journalnummer: 2023 500799

Enheten

Organisasjonsnummer: 989 176 218
Organisasjonsform: Aksjeselskap
Foretaksnavn: QEST INVEST AS
Forretningsadresse: Klingremoveien 118
4877 GRIMSTAD

Regnskapsår

Årsregnskapets periode: 01.01.2022 - 31.12.2022

Konsern

Morselskap i konsern: Ja
Konsernregnskap lagt ved: Nei

Regnskapsregler

Regler for små foretak benyttet: Ja
Benyttet ved utarbeidelsen av
årsregnskapet til selskapet: Regnskapslovens alminnelige regler

Årsregnskapet fastsatt av kompetent organ

Bekreftet av representant for selskapet: Kenneth Kleivene
Dato for fastsettelse av årsregnskapet: 16.06.2023

Revisjon

Årsregnskapet er utarbeidet av ekstern
autorisert regnskapsfører: Ja
Ekstern autorisert regnskapsfører har i
løpet av regnskapsåret bistått ved den
løpende regnskapsføringen eller utført
andre tjenester for selskapet enn å
utarbeide årsregnskapet: Ja

Grunnlag for avgivelse

År 2022: Årsregnskap er elektronisk innlevert.
År 2021: Tall er hentet fra elektronisk innlevert årsregnskap fra 2022.

Det er ikke krav til at årsregnskapet m.v. som sendes til Regnskapsregisteret er undertegnet. Kontrollen på at dette er utført ligger hos revisor/enhetens øverste organ. Sikkerheten ivaretas ved at innsender har rolle/rettighet for innsending av årsregnskapet via Altinn, og ved at det bekreftes at årsregnskapet er fastsatt av kompetent organ.

Brønnøysundregistrene, 24.06.2023

Brønnøysundregistrene
Postadresse: Postboks 900, 8910 Brønnøysund
Telefon: 75 00 75 00
E-post: firmapost@brreg.no Internett: www.brreg.no
Organisasjonsnummer: 974 760 673



Organisasjonsnr: 989 176 218
QEST INVEST AS

RESULTATREGNSKAP

Beløp i: NOK	Note	2022	2021
RESULTATREGNSKAP			
Inntekter			
Finansinntekter	1	27 062	463 046
Sum inntekter		27 062	463 046
Kostnader			
Finanskostnader	1	502 970	393 193
Annen driftskostnad	2	59 021	60 600
Sum kostnader		561 991	453 793
Driftsresultat		-534 929	9 252
Finansinntekter og finanskostnader			
Annen renteinntekt		117 655	150 740
Annen finansinntekt		18 615	
Sum finansinntekter		136 270	150 740
Netto finans		136 270	150 740
Ordinært resultat før skattekostnad		-398 659	159 993
Ordinært resultat etter skattekostnad		-398 659	159 993
Årsresultat		-398 659	159 993
Årsresultat etter minoritetsinteresser		-398 659	159 993
Overføringer og disponeringer			
Tilleggsutbytte	4	300 000	3 000 000
Overføringer annen egenkapital	4	-698 659	-2 840 007
Sum overføringer og disponeringer		-398 659	159 993



Organisasjonsnr: 989 176 218
QEST INVEST AS

BALANSE

Beløp i: NOK	Note	2022	2021
--------------	------	------	------

BALANSE - EIENDELER

Anleggsmidler Immaterielle eiendeler

Finansielle anleggsmidler

Investering i datterselskap	5	2 777 110	2 777 110
Lån til foretak i samme konsern	5	6 898 434	6 745 177
Investeringer i tilknyttet selskap	5	203 400	203 400
Andre langsiktige fordringer		80 000	
Sum finansielle anleggsmidler		9 958 944	9 725 687
Sum anleggsmidler		9 958 944	9 725 687

Omløpsmidler Varer

Fordringer

Andre kortsiktige fordringer			233 334
Sum fordringer			233 334

Investeringer

Markedsbaserte aksjer	1	2 072 499	2 263 763
Sum investeringer		2 072 499	2 263 763

Bankinnskudd, kontanter og lignende

Bankinnskudd		2 465 051	4 636 809
Sum bankinnskudd, kontanter og lignende		2 465 051	4 636 809

Sum omløpsmidler		4 537 551	7 133 906
-------------------------	--	------------------	------------------

SUM EIENDELER		14 496 494	16 859 593
----------------------	--	-------------------	-------------------

BALANSE - EGENKAPITAL OG GJELD

Egenkapital

Innskutt egenkapital			
Aksjekapital	4,6	100 000	100 000
Sum innskutt egenkapital		100 000	100 000

Opptjent egenkapital



Annen egenkapital	4	14 349 027	15 047 686
Sum opptjent egenkapital		14 349 027	15 047 686
Sum egenkapital		14 449 027	15 147 686
Sum langsiktig gjeld		0	0
Kortsiktig gjeld			
Leverandørgjeld			433
Annen kortsiktig gjeld		47 467	1 711 474
Sum kortsiktig gjeld		47 467	1 711 907
Sum gjeld		47 467	1 711 907
SUM EGENKAPITAL OG GJELD		14 496 494	16 859 593



Organisasjonsnr: 989 176 218
QEST INVEST AS

NOTEOPPLYSNINGER - SELSKAP - alle poster oppgitt i hele tall

Note

Antall årsverk i regnskapsåret
0.00

<u>Sum</u>	<u>Beløp</u>
<u>Balanseført verdi 31.12.</u>	<u>Varige driftsmidler Immaterielle eiend.</u>

Konsernregnskap

Morselskapet sitt navn

Forretningskontor for morselskapet

Begrunnelse for at datterselskap er utelatt fra konsolideringen

Konsern, tilknyttet selskap m.v. - fordringer og gjeld

Fordringer

<u>Samlet beløp - tilknyttet selskap</u>	<u>Årets</u>	<u>Fjorårets</u>
--	--------------	------------------

<u>Samlet beløp - foretak i samme konsern</u>	<u>Årets</u>	<u>Fjorårets</u>
---	--------------	------------------

<u>Samlet beløp - foretak i samme konsern</u>	<u>Årets</u>	<u>Fjorårets</u>
---	--------------	------------------

<u>Samlet beløp - felles kontrollert virksomhet</u>	<u>Årets</u>	<u>Fjorårets</u>
---	--------------	------------------

<u>Pantstillelse</u>	<u>Beløp</u>
----------------------	--------------

<u>Beholdning av egne aksjer</u>	<u>Antall</u>	<u>Pålydende</u>	<u>Andel av aksjek.</u>
----------------------------------	---------------	------------------	-------------------------



Note

Lån og sikkerhetsstillelse til medlemmer

Er det gitt lån eller sikkerhetsstillelse til ledende personer: Nei

Opplysninger om:

Medlemmer av:

Mer om lån og sikkerhetsstillelse

Note

Noteopplysninger ut over minimumskravene for små foretak

Fullstendige noteopplysninger fremkommer av vedlagte PDF-dokument



RSM Norge AS

Gravane 20, 4610 Kristiansand
Org.nr: 982 316 588 MVA

T +47 38 07 07 00
F +47 23 11 42 01

www.rsmnorge.no

Til generalforsamlingen i Qest Invest AS

Uavhengig revisors beretning

Konklusjon

Vi har revidert årsregnskapet for Qest Invest AS som viser et underskudd på NOK 398 659. Årsregnskapet består av balanse per 31. desember 2022, resultatregnskap for regnskapsåret avsluttet per denne datoen og noter til årsregnskapet, herunder et sammendrag av viktige regnskapsprinsipper.

Etter vår mening

- oppfyller årsregnskapet gjeldende lovkrav, og
- gir årsregnskapet et rettviseende bilde av selskapets finansielle stilling per 31. desember 2022, og av dets resultater for regnskapsåret avsluttet per denne datoen i samsvar med regnskapslovens regler og god regnskapsskikk i Norge.

Grunnlag for konklusjonen

Vi har gjennomført revisjonen i samsvar med International Standards on Auditing (ISA-ene). Våre oppgaver og plikter i henhold til disse standardene er beskrevet nedenfor under *Revisors oppgaver og plikter ved revisjonen av årsregnskapet*. Vi er uavhengige av selskapet i samsvar med kravene i relevante lover og forskrifter i Norge og International Code of Ethics for Professional Accountants (inkludert internasjonale uavhengighetsstandarder) utstedt av International Ethics Standards Board for Accountants (IESBA-reglene), og vi har overholdt våre øvrige etiske forpliktelser i samsvar med disse kravene. Innhentet revisjonsbevis er etter vår vurdering tilstrekkelig og hensiktsmessig som grunnlag for vår konklusjon.

Styrets og daglig leders ansvar for årsregnskapet

Styret og daglig leder (ledelsen) er ansvarlige for å utarbeide årsregnskapet og for at det gir et rettviseende bilde i samsvar med regnskapslovens regler og god regnskapsskikk i Norge. Ledelsen er også ansvarlig for slik internkontroll som den finner nødvendig for å kunne utarbeide et årsregnskap som ikke inneholder vesentlig feilinformasjon, verken som følge av misligheter eller utilsiktede feil.

Ved utarbeidelsen av årsregnskapet må ledelsen ta standpunkt til selskapets evne til fortsatt drift og opplyse om forhold av betydning for fortsatt drift. Forutsetningen om fortsatt drift skal legges til grunn for årsregnskapet så lenge det ikke er sannsynlig at virksomheten vil bli avvirket.

Revisors oppgaver og plikter ved revisjonen av årsregnskapet

Vårt mål er å oppnå betryggende sikkerhet for at årsregnskapet som helhet ikke inneholder vesentlig feilinformasjon, verken som følge av misligheter eller utilsiktede feil, og å avgi en revisjonsberetning som inneholder vår konklusjon. Betryggende sikkerhet er en høy grad av sikkerhet, men ingen garanti for at en revisjon utført i samsvar med ISA-ene, alltid vil avdekke vesentlig feilinformasjon. Feilinformasjon kan oppstå som følge av misligheter eller utilsiktede feil. Feilinformasjon er å anse som vesentlig dersom den enkeltvis eller samlet med rimelighet kan forventes å påvirke de økonomiske beslutningene som brukerne foretar på grunnlag av årsregnskapet.

For videre beskrivelse av revisors oppgaver og plikter vises det til:
<https://revisorforeningen.no/revisjonsberetninger>


Kristiansand, 14. juni 2023
RSM Norge AS

Christian Frustøl
Statsautorisert revisor

THE POWER OF BEING UNDERSTOOD
AUDIT | TAX | CONSULTING

RSM Norge AS is a member of the RSM network and trades as RSM. RSM is the trading name used by the members of the RSM network. Each member of the RSM network is an independent accounting and consulting firm which practices in its own right. The RSM network is not itself a separate legal entity in any jurisdiction.

RSM Norge AS er medlem av/s er medlem av Den norske Revisorforening.



Årsregnskap 2022 for Qest Invest AS

Organisasjonsnr. 989176218

Utarbeidet av:




Forretningspartner

SpareBank1 SR-Bank ForretningsPartner AS
Godkjent regnskapsselskap
Bark Silas vei 5, 4876 GRIMSTAD
www.sparebank1.no/nb/sr-bank/bedrift.html





Qest Invest AS




Resultatregnskap

	Note	2022	2021
DRIFTSINNTEKTER OG DRIFTSKOSTNADER			
Driftsinntekter			
Finansinntekter	1	27 062	463 046
Sum driftsinntekter		27 062	463 046
Driftskostnader			
Finanskostnader	1	502 970	393 193
Annen driftskostnad	2	59 021	60 601
Sum driftskostnader		561 991	453 793
DRIFTSRESULTAT		(534 929)	9 252
FINANSINNTEKTER OG FINANSKOSTNADER			
Finansinntekter			
Annen renteinntekt		117 655	150 740
Annen finansinntekt		18 615	0
Sum finansinntekter		136 270	150 740
NETTO FINANSPOSTER		136 270	150 740
ORDINÆRT RES. FØR SKATTEKOSTNAD		(398 659)	159 993
Skattekostnad på ordinært resultat	3	0	0
ORDINÆRT RESULTAT		(398 659)	159 993
ÅRSRESULTAT		(398 659)	159 993
OVERF. OG DISPONERINGER			
Tilleggsutbytte	4	300 000	3 000 000
Overføringer annen egenkapital	4	(698 659)	(2 840 007)
SUM OVERF. OG DISP.		(398 659)	159 993



Qest Invest AS

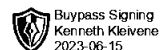


Balanse pr. 31.12.2022

	Note	31.12.2022	31.12.2021
EIENDELER			
ANLEGGSMIDLER			
Finansielle anleggsmidler			
Investeringer i datterselskap	5	2 777 110	2 777 110
Lån til foretak i samme konsern	5	6 898 434	6 745 177
Investeringer i tilknyttet selskap	5	203 400	203 400
Andre langsiktige fordringer		80 000	0
Sum finansielle anleggsmidler		9 958 944	9 725 687
SUM ANLEGGSMIDLER		9 958 944	9 725 687
OMLØPSMIDLER			
Fordringer			
Andre kortsiktige fordringer		0	233 334
Sum fordringer		0	233 334
Investeringer			
Markedsbaserte aksjer, obligasjoner mv	1	2 072 499	2 263 763
Sum investeringer		2 072 499	2 263 763
Bankinnskudd		2 465 051	4 636 809
SUM OMLØPSMIDLER		4 537 551	7 133 906
SUM EIENDELER		14 496 494	16 859 593



Qest Invest AS



Balanse pr. 31.12.2022

	Note	31.12.2022	31.12.2021
EGENKAPITAL OG GJELD			
EGENKAPITAL			
Innskutt egenkapital			
Aksjekapital	4,6	100 000	100 000
Sum innskutt egenkapital		100 000	100 000
Opptjent egenkapital			
Annen egenkapital	4	14 349 027	15 047 686
Sum opptjent egenkapital		14 349 027	15 047 686
SUM EGENKAPITAL		14 449 027	15 147 686
GJELD			
KORTSIKTIG GJELD			
Leverandørgjeld		0	433
Annen kortsiktig gjeld		47 467	1 711 474
SUM KORTSIKTIG GJELD		47 467	1 711 907
SUM GJELD		47 467	1 711 907
SUM EGENKAPITAL OG GJELD		14 496 494	16 859 593

Grimstad 14. juni 2023

Kenneth Kleivene
Styreleder/daglig leder



Noter 2022

Regnskapsprinsipper:

Årsregnskapet er satt opp i samsvar med regnskapsloven og god regnskapsskikk. Selskapet har videre fulgt relevante bestemmelser i Norsk Regnskaps Standard utarbeidet av Norsk Regnskaps Stiftelse.

Finansinntekter og finanskostnader

Inntektsføring ved salg skjer på leveringstidspunktet. Finansinntekter inkluderer netto realiserte og urealiserte gevinster på investeringer i aksjer, obligasjoner, verdipapirer mv. Tilsvarende tap er presentert som finanskostnader. Finansinntekter og finanskostnader er presentert som driftsinntekter og driftskostnader i regnskapet.

Omløpsmidler og kortsiktig gjeld

Omløpsmidler og kortsiktig gjeld omfatter normalt poster som forfaller til betaling innen ett år etter siste dag i regnskapsåret, samt poster som knytter seg til varekretsløpet. Omløpsmidler vurderes til laveste verdi av anskaffelseskost og antatt virkelig verdi (Laveste verdis prinsipp).

Anleggsmidler og langsiktig gjeld

Anleggsmidler omfatter eiendeler bestemt til varig eie og bruk for virksomheten. Anleggsmidler er vurdert til anskaffelseskost. Varige driftsmidler føres opp i balansen og avskrives lineært over driftsmidlets forventede økonomiske levetid. Levetid fremkommer av de avskrivningssatsene som er angitt i noteopplysningene. Varige driftsmidler nedskrives til virkelig verdi ved verdifall som forventes ikke å være av forbigående art. Nedskrivninger blir reversert når grunnlaget for nedskrivningen ikke lenger finnes å være til stede. Langsiktig gjeld er gjeld som ikke faller inn under definisjonen av kortsiktig gjeld.

Aksjer og andeler i datterselskap, tilknyttet selskap og felles kontrollert virksomhet

Definisjon av datterselskaper framgår av regnskapslovens §1-3, tilknyttet selskap i §1-4 og felles kontrollert virksomhet i §5-18. Aksjer i datterselskaper, tilknyttede selskaper og felles kontrollert virksomhet er vurdert etter egenkapitalmetoden. Spesifikasjon av investeringene er vist i egen note til regnskapsposten. Vår andel av resultatet fra selskapene er ført opp som inntekt etter fradrag for avskrivninger på henførbare merverdier og goodwill.

Valuta

Pengeposter i utenlandsk valuta vurderes etter børskursen på valutaen etter kursnoteringen på den siste dagen i regnskapsåret.

Fordringer

Kundefordringer føres opp i balansen til pålydende etter fradrag for avsetning til påregnelig tap. Avsetning til påregnelig tap gjøres på grunnlag av en individuell vurdering av de enkelte fordringene. I tillegg gjøres det for øvrige kundefordringer en uspesifisert avsetning for å dekke antatt tap.

Andre fordringer er også gjenstand for en tilsvarende vurdering.


Skatt

Skattekostnaden i resultatregnskapet omfatter periodens betalbare skatt som blir utlignet og forfaller til betaling i neste regnskapsår i tillegg til endring i utsatt skatt. Utsatt skatt er beregnet med skattesatsen ved utgangen av regnskapsåret (22 %) på grunnlag av skattereduserende og skatteøkende midlertidige forskjeller som eksisterer mellom regnskapsmessige og skattemessige verdier. I beregningen er det også medtatt skattemessig framførbart underskudd ved regnskapsårets utgang. Skatteøkende og skattereduserende midlertidige forskjeller som reverserer eller kan reversere i samme periode er utlignet og nettoført.

Eventuell utsatt skatt på merverdier i forbindelse med oppkjøp av datterselskap blir ikke utlignet.



Qest Invest AS



Noter 2022

Note 1 - Markedsbaserte aksjer, obligasjoner, verdipapirer mv

Selskapets investeringer i aksjer, obligasjoner, verdipapirer mv er vurdert til markedsverdi pr 31.12. Realiserte og urealiserte gevinster og tap er presentert som driftsinntekter og driftskostnader i regnskapet.

Note 2 - Annen driftskostnad

Det er ingen ansatte i selskapet.

Det er ikke utbetalt godtgjørelse til daglig leder eller styre.

OTP

Etter lov om obligatorisk tjenstepensjon er foretaket ikke pliktig å ha tjenstepensjon og har ikke en slik ordning.

Note 3 - Skatt

Spesifikasjon av årets skattegrunnlag:

	2022
Resultat før skattekostnader	-398 659
+ Permanente og andre forskjeller	360 203
+ Endring i midlertidige forskjeller	0
= Inntekt	-38 456

Utsatt skatt/utsatt skattefordel

	2022	2021
+ Aksjer og andre verdipapirer	177 055	14 835
- Skattem. fremf. underskudd som utlignes	391 558	353 102
= Grunnlag utsatt skattefordel	214 503	338 267
Ikke bokført utsatt skattefordel	47 190	74 419

Note 4 - Egenkapital


	Aksjekapital	Annen Egenkapital	Sum Egenkapital
Pr. 01.01	100 000	15 047 686	15 147 676
+ Fra årets resultat		-398 659	-398 659
- Tilleggsutbytte		-300 000	- 300 000
Pr. 31.12	100 000	14 349 027	14 449 027

Noter for Qest Invest AS

Organisasjonsnr. 989176218



Qest Invest AS



Noter 2022

Note 5 - Investeringer i datterselskap og tilknyttede selskap

Selskap	Forretn kontor	Stemme/ eierandel	Kostpris	Resultat	Egenkap 31.12
Trenco Eiendom AS	Grimstad	100,00 %	2 069 000	407 099	6 373 938
Kleivene AS	Grimstad	70,56 %	707 500	-364 916	665 438
Sunset Qest US Group	USA	100,00 %	610		
SUM Datterselskap			2 777 110		
Klegg AS	Grimstad	33,33 %	203 400	-20 913	585 245
SUM tilknyttet selskap			203 400		

Selskapet har en fordring på Trenco Eiendom AS, kr. 595 528.

Selskapet har en fordring på Sunset Qest US Group, kr. 6 302 905.

Resultat og egenkapital for Trenco Eiendom AS er basert på foreløpig regnskap.

Note 6 - Aksjekapital og aksjonærinformasjon

Selskapet har 1 aksjer hver pålydende kr 100 000, samlet aksjekapital utgjør kr 100 000.

Selskapets aksjeeiere pr 31.12:

Aksjonærens navn	Antall aksjer
Kenneth Kleivene, daglig leder/styrets leder	1