



## ÅRSREGNSKAPET FOR REGNSKAPSÅRET 2023 - GENERELL INFORMASJON

### Enheten

Organisasjonsnummer:	925 039 284
Organisasjonsform:	Kommandittselskap
Foretaksnavn:	BJERKE ALMENNING KS
Forretningsadresse:	Nordåsvegen 5 2032 MAURA

### Regnskapsår

Årsregnskapets periode:	01.01.2023 - 31.12.2023
-------------------------	-------------------------

### Konsern

Morselskap i konsern:	Ja
Konsernregnskap lagt ved:	Nei

### Regnskapsregler

Regler for små foretak benyttet:	Ja
Benyttet ved utarbeidelsen av årsregnskapet til selskapet:	Regnskapslovens alminnelige regler

### Årsregnskapet fastsatt av kompetent organ

Bekreftet av representant for selskapet:	Espen Asakskogen
Dato for fastsettelse av årsregnskapet:	19.03.2024

### Grunnlag for avgivelse

År 2023: Årsregnskapet er elektronisk innlevert  
År 2022: Tall er hentet fra elektronisk innlevert årsregnskap fra 2023

*Det er ikke krav til at årsregnskapet m.v. som sendes til Regnskapsregisteret er undertegnet. Kontrollen på at dette er utført ligger hos revisor/enhetens øverste organ. Sikkerheten ivaretas ved at innsender har rolle/rettighet for innsending av årsregnskapet via Altinn, og ved at det bekreftes at årsregnskapet er fastsatt av kompetent organ.*

Brønnøysundregistrene, 16.07.2025



## Resultatregnskap

Beløp i: NOK	Note	2023	2022
<b>RESULTATREGNSKAP</b>			
<b>Kostnader</b>			
Lønnskostnad	1		
Annen driftskostnad		59 553	35 575
<b>Sum kostnader</b>		<b>59 553</b>	<b>35 575</b>
<b>Driftsresultat</b>		<b>-59 553</b>	<b>-35 575</b>
<b>Finansinntekter og finanskostnader</b>			
Inntekt på investering i datterselskap		-1 086 524	1 317 799
Annen renteinntekt		33 897	
<b>Sum finansinntekter</b>		<b>-1 052 627</b>	<b>1 317 799</b>
<b>Netto finans</b>		<b>-1 052 627</b>	<b>1 317 799</b>
<b>Ordinært resultat før skattekostnad</b>		<b>-1 112 180</b>	<b>1 282 224</b>
<b>Ordinært resultat etter skattekostnad</b>		<b>-1 112 180</b>	<b>1 282 224</b>
<b>Årsresultat</b>	2	<b>-1 112 180</b>	<b>1 282 224</b>
<b>Årsresultat etter minoritetsinteresser</b>		<b>-1 112 180</b>	<b>1 282 224</b>
<b>Totalresultat</b>		<b>-1 112 180</b>	<b>1 282 224</b>
<b>Overføringer og disponeringer</b>			
Avsatt til annen egenkapital		-1 112 180	1 282 224
<b>Sum overføringer og disponeringer</b>		<b>-1 112 180</b>	<b>1 282 224</b>



## Balanse

Beløp i: NOK	Note	2023	2022
<b>BALANSE - EIENDELER</b>			
<b>Anleggsmidler</b>			
<b>Immaterielle eiendeler</b>			
<b>Finansielle anleggsmidler</b>			
Investering i datterselskap	3	5 459 197	5 568 122
Lån til foretak i samme konsern	4		
Investeringer i tilknyttet selskap	3	7 947 776	8 925 375
Lån til tilknyttet selskap og felles kontrollert virksomhet	4	4 700 000	4 650 000
<b>Sum finansielle anleggsmidler</b>		<b>18 106 973</b>	<b>19 143 497</b>
<b>Sum anleggsmidler</b>		<b>18 106 973</b>	<b>19 143 497</b>
<b>Omløpsmidler</b>			
<b>Varer</b>			
<b>Fordringer</b>			
Kundefordringer	4		
Andre kortsiktige fordringer	4		
<b>Sum fordringer</b>	4		
<b>Bankinnskudd, kontanter og lignende</b>			
Bankinnskudd, kontanter o.l.		1 300 743	1 376 613
<b>Sum bankinnskudd, kontanter og lignende</b>		<b>1 300 743</b>	<b>1 376 613</b>
<b>Sum omløpsmidler</b>		<b>1 300 743</b>	<b>1 376 613</b>
<b>SUM EIENDELER</b>		<b>19 407 716</b>	<b>20 520 110</b>
<b>BALANSE - EGENKAPITAL OG GJELD</b>			
<b>Egenkapital</b>			
<b>Innskutt egenkapital</b>			
Aksjekapital		22 223	22 223
<b>Sum innskutt egenkapital</b>		<b>22 223</b>	<b>22 223</b>



## Balanse

Beløp i: NOK	Note	2023	2022
<b>Opptjent egenkapital</b>			
Annen egenkapital	5	7 661 395	8 773 575
<b>Sum opptjent egenkapital</b>		<b>7 661 395</b>	<b>8 773 575</b>
<b>Sum egenkapital</b>	2	<b>7 683 618</b>	<b>8 795 798</b>
<b>Gjeld</b>			
<b>Langsiktig gjeld</b>			
<b>Annen langsiktig gjeld</b>			
Gjeld til kredittinstitusjoner	4		
Langsiktig konserngjeld	4	11 723 692	11 723 692
<b>Sum annen langsiktig gjeld</b>	4	<b>11 723 692</b>	<b>11 723 692</b>
<b>Sum langsiktig gjeld</b>		<b>11 723 692</b>	<b>11 723 692</b>
<b>Kortsiktig gjeld</b>			
Leverandørgjeld	4	406	620
Annen kortsiktig gjeld	4		
<b>Sum kortsiktig gjeld</b>	4	<b>406</b>	<b>620</b>
<b>Sum gjeld</b>		<b>11 724 099</b>	<b>11 724 312</b>
<b>SUM EGENKAPITAL OG GJELD</b>		<b>19 407 716</b>	<b>20 520 110</b>



## Brønnøysundregistrene

### ÅRSREGNSKAP FOR REGNSKAPSÅRET 2023 - GENERELL INFORMASJON

Journalnummer: 2024 553888

#### Enheten

Organisasjonsnummer: 925 039 284  
Organisasjonsform: Kommandittselskap  
Foretaksnavn: BJERKE ALMENNING KS  
Forretningsadresse: Nordåsvegen 5  
2032 MAURA

#### Regnskapsår

Årsregnskapets periode: 01.01.2023 - 31.12.2023

#### Konsern

Morselskap i konsern: Ja  
Konsernregnskap lagt ved: Nei

#### Regnskapsregler

Regler for små foretak benyttet: Ja  
Benyttet ved utarbeidelsen av  
årsregnskapet til selskapet: Regnskapslovens alminnelige regler

#### Årsregnskapet fastsatt av kompetent organ

Bekreftet av representant for selskapet: Espen Asakskogen  
Dato for fastsettelse av årsregnskapet: 19.03.2024

#### Grunnlag for avgivelse

År 2023: Årsregnskap er elektronisk innlevert.  
År 2022: Tall er hentet fra elektronisk innlevert årsregnskap fra 2023.

*Det er ikke krav til at årsregnskapet m.v. som sendes til Regnskapsregisteret er undertegnet. Kontrollen på at dette er utført ligger hos revisor/enhetens øverste organ. Sikkerheten ivaretas ved at innsender har rolle/rettighet for innsending av årsregnskapet via Altinn, og ved at det bekreftes at årsregnskapet er fastsatt av kompetent organ.*

Brønnøysundregistrene, 17.07.2024



Organisasjonsnr: 925 039 284  
BJERKE ALMENNING KS

## RESULTATREGNSKAP

<b>Beløp i: NOK</b>	<b>Note</b>	<b>2023</b>	<b>2022</b>
<b>RESULTATREGNSKAP</b>			
<b>Kostnader</b>			
Lønnskostnad	1		
Annen driftskostnad		59 553	35 575
<b>Sum kostnader</b>		<b>59 553</b>	<b>35 575</b>
<b>Driftsresultat</b>		<b>-59 553</b>	<b>-35 575</b>
<b>Finansinntekter og finanskostnader</b>			
Inntekt på investering i datterselskap		-1 086 524	1 317 799
Annen renteinntekt		33 897	
<b>Sum finansinntekter</b>		<b>-1 052 627</b>	<b>1 317 799</b>
<b>Netto finans</b>		<b>-1 052 627</b>	<b>1 317 799</b>
<b>Ordinært resultat før skattekostnad</b>		<b>-1 112 180</b>	<b>1 282 224</b>
<b>Ordinært resultat etter skattekostnad</b>		<b>-1 112 180</b>	<b>1 282 224</b>
<b>Årsresultat</b>	2	<b>-1 112 180</b>	<b>1 282 224</b>
<b>Årsresultat etter minoritetsinteresser</b>		<b>-1 112 180</b>	<b>1 282 224</b>
<b>Totalresultat</b>		<b>-1 112 180</b>	<b>1 282 224</b>
<b>Overføringer og disponeringer</b>			
Avsatt til annen egenkapital		-1 112 180	1 282 224
<b>Sum overføringer og disponeringer</b>		<b>-1 112 180</b>	<b>1 282 224</b>





Sum opptjent egenkapital		7 661 395	8 773 575
Sum egenkapital	2	7 683 618	8 795 798
<b>Gjeld</b>			
Langsiktig gjeld			
Annen langsiktig gjeld			
Gjeld til			
kredittinstitusjoner	4		
Langsiktig konserngjeld	4	11 723 692	11 723 692
Sum annen langsiktig gjeld	4	11 723 692	11 723 692
Sum langsiktig gjeld		11 723 692	11 723 692
Kortsiktig gjeld			
Leverandørgjeld	4	406	620
Annen kortsiktig gjeld	4		
Sum kortsiktig gjeld	4	406	620
Sum gjeld		11 724 099	11 724 312
SUM EGENKAPITAL OG GJELD		19 407 716	20 520 110



Organisasjonsnr: 925 039 284  
BJERKE ALMENNING KS

NOTEOPPLYSNINGER - SELSKAP - alle poster oppgitt i hele tall

## Note

Antall årsverk i regnskapsåret  
0.00

Sum Beløp

Balanseført verdi 31.12. Varige driftsmidler Immaterielle eiend.

## Konsernregnskap

Morselskapet sitt navn

Forretningskontor for morselskapet

## Begrunnelse for at datterselskap er utelatt fra konsolideringen

Samlet beløp - tilknyttet selskap Årets Fjorårets

Samlet beløp - foretak i samme konsern Årets Fjorårets

Samlet beløp - foretak i samme konsern Årets Fjorårets

Samlet beløp - felles kontrollert virksomhet Årets Fjorårets

Pantstillelse Beløp

Beholdning av egne aksjer Antall Pålydende Andel av aksjek.



# Årsregnskap 2023

## Bjerke Almenning KS

Resultatregnskap  
Balanse  
Noter til regnskapet



Org.nr.: 925 039 284



## RESULTATREGNSKAP

### BJERKE ALMENNING KS

DRIFTSINNEKTER OG DRIFTSKOSTNADER	Note	2023	2022
Annen driftskostnad		59 553	35 575
<b>Sum driftskostnader</b>		<b>59 553</b>	<b>35 575</b>
<b>Driftsresultat</b>		<b>-59 553</b>	<b>-35 575</b>
<b>FINANSINNEKTER OG FINANSKOSTNADER</b>			
Inntekt på investering i datterselskap		-1 086 524	1 317 799
Annen renteinntekt		33 897	0
<b>Resultat av finansposter</b>		<b>-1 052 627</b>	<b>1 317 799</b>
Resultat før skattekostnad		-1 112 180	1 282 224
<b>Årsresultat</b>	<b>2</b>	<b>-1 112 180</b>	<b>1 282 224</b>
<b>OVERFØRINGER</b>			
Avsatt til annen egenkapital		-1 112 180	1 282 224
<b>Sum overføringer</b>		<b>-1 112 180</b>	<b>1 282 224</b>



### BALANSE

#### BJERKE ALMENNING KS

EIENDELER	Note	2023	2022
<b>ANLEGGSMIDLER</b>			
<b>IMMATERIELLE EIENDELER</b>			
<b>VARIGE DRIFTSMIDLER</b>			
<b>FINANSIELLE ANLEGGSMIDLER</b>			
Investeringer i datterselskap	3	5 459 197	5 568 122
Investeringer i tilknyttet selskap	3	7 947 776	8 925 375
Lån til tilknyttet selskap og felles kontrollert virksomhet	4	4 700 000	4 650 000
<b>Sum finansielle anleggsmidler</b>		<b>18 106 973</b>	<b>19 143 497</b>
<b>Sum anleggsmidler</b>		<b>18 106 973</b>	<b>19 143 497</b>
<b>OMLØPSMIDLER</b>			
<b>FORDRINGER</b>			
<b>INVESTERINGER</b>			
Bankinnskudd, kontanter o.l.		1 300 743	1 376 613
<b>Sum omløpsmidler</b>		<b>1 300 743</b>	<b>1 376 613</b>
<b>Sum eiendeler</b>		<b>19 407 716</b>	<b>20 520 110</b>



## BALANSE

### BJERKE ALMENNING KS

EGENKAPITAL OG GJELD	Note	2023	2022
<b>EGENKAPITAL</b>			
<b>INNSKUTT EGENKAPITAL</b>			
Aksjekapital		22 223	22 223
<b>Sum innskutt egenkapital</b>		<b>22 223</b>	<b>22 223</b>
<b>OPPTJENT EGENKAPITAL</b>			
Annen egenkapital	5	7 661 395	8 773 575
<b>Sum opptjent egenkapital</b>		<b>7 661 395</b>	<b>8 773 575</b>
<b>Sum egenkapital</b>	<b>2</b>	<b>7 683 618</b>	<b>8 795 798</b>
<b>GJELD</b>			
<b>AVSETNING FOR FORPLIKTELSER</b>			
<b>ANNEN LANGSIKTIG GJELD</b>			
Langsiktig konserngjeld	4	11 723 692	11 723 692
<b>Sum annen langsiktig gjeld</b>	<b>4</b>	<b>11 723 692</b>	<b>11 723 692</b>
<b>KORTSIKTIG GJELD</b>			
Leverandørgjeld	4	406	620
<b>Sum kortsiktig gjeld</b>	<b>4</b>	<b>406</b>	<b>620</b>
<b>Sum gjeld</b>		<b>11 724 099</b>	<b>11 724 312</b>
<b>Sum egenkapital og gjeld</b>		<b>19 407 716</b>	<b>20 520 110</b>

Maura  
Styret i Bjerke Almenning KS

Ole David Aas  
styreleder

Erik Økern  
nestleder

Odd Trygve Brustad  
styremedlem

Gudmund Aas  
styremedlem

Arne Weberg  
styremedlem

Jostein Tærud  
styremedlem

Espen Asaskogen  
daglig leder



## Regnskapsprinsipper

Årsregnskapet er satt opp i samsvar med regnskapsloven og NRS 8 - God regnskapsskikk for små foretak.

### SKATT

Skattekostnaden i resultatregnskapet omfatter både periodens betalbare skatt og endring i utsatt skatt. Utsatt skatt er beregnet med 22 % på grunnlag av de midlertidige forskjeller som eksisterer mellom regnskapsmessige og skattemessige verdier, samt ligningsmessig underskudd til fremføring ved utgangen av regnskapsåret. Skatteøkende og skattereduserende midlertidige forskjeller som reverserer eller kan reverseres i samme periode er utlignet og nettoført.

### KLASSIFISERING OG VURDERING AV OMLØPSMIDLER

Omløpsmidler og kortsiktig gjeld omfatter normalt poster som forfaller til betaling innen ett år etter balansedagen, samt poster som knytter seg til varekretsløpet. Omløpsmidler vurderes til laveste verdi av anskaffelseskost og virkelig verdi.

### AKSJER I DATTERSELSKAP

Datterselskap vurderes etter kostmetoden i selskapsregnskapet. Investeringen er vurdert til anskaffelseskost for aksjene med mindre nedskrivning har vært nødvendig. Det er foretatt nedskrivning til virkelig verdi når verdifall skyldes årsaker som ikke kan forventes å være forbigående og det må anses nødvendig etter god regnskapsskikk. Nedskrivninger er reversert når grunnlaget for nedskrivning ikke lenger er til stede.

### FORDRINGER

Kundefordringer og andre fordringer oppføres til pålydende etter fradrag for avsetning til forventet tap. Avsetning til tap gjøres på grunnlag av en individuell vurdering av de enkelte fordringene.

## Note 1 Lønnskostnader

Bjerke Almenning KS har ikke hatt lønns- eller personalkostnader i 2023 og det foreligger heller ingen slike forpliktelser.

Revisor

Kostnadsført honorar til revisor for 2023 utgjør kr. 57 036,-

## Note 2 Egenkapital

	Aksjekapital	Overkurs	Annen Innskutt egenkapital	Annen egenkapital	Sum egenkapital
Pr. 31.12.2022	22 223	0	0	8 773 575	8 795 798
Årets resultat				-1 112 180	-1 112 180
<b>Pr 31.12.2023</b>	<b>22 223</b>	<b>0</b>	<b>0</b>	<b>7 661 395</b>	<b>7 683 618</b>

## Note 3 Investeringer

Aksjeinvestering	Forretningskontor	Eierandel/ stemmeandel	Andel Egenkapital	Andel Resultat	Bokført verdi
Almenningssaga AS	Maura	25%	7 947 776	-977 598	7 947 776
Østli Pølsemakeri Eiendom	Maura	100%	-992 530	-108 926	5 459 197



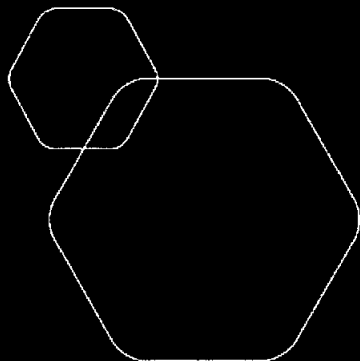
Østli Pølsemakeri Eiendom AS har merverdier i eiendom.

#### Note 4 Mellomværende

	2023	2022
<b>Fordringer</b>		
Lån til Almennings saga AS	4 700 000	4 650 000
<b>Sum</b>	<b>4 700 000</b>	<b>4 650 000</b>
<b>Gjeld</b>		
Gjeld til Bjerke Almenning	11 723 692	11 723 692
<b>Sum</b>	<b>11 723 692</b>	<b>11 723 692</b>

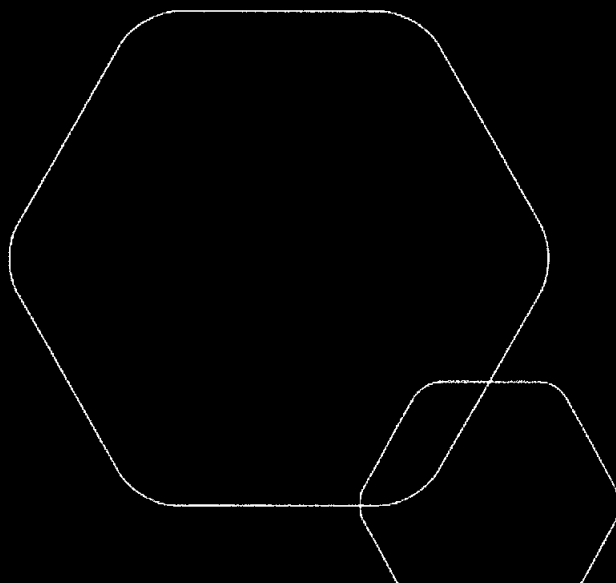
#### Note 5 Fortsatt drift

Resultatet for 2023 viser et underskudd på kr. -1 112 180 etter skatt, mot kr. 1 282 223 i 2022. Soliditeten og likviditeten er fortsatt god og det er ikke noe som indikerer at driften ikke kan fortsette. Styret vurderer at forutsetningene for fortsatt drift er til stede og legger det til grunn for sin virksomhet.



**Årsregnskap 2023**  
**Bjerke Almenning KS**

Resultatregnskap  
Balanse  
Noter til regnskapet



Org.nr.: 925 039 284



## RESULTATREGNSKAP

### BJERKE ALMENNING KS

DRIFTSINNETEKTER OG DRIFTSKOSTNADER	Note	2023	2022
Annen driftskostnad		59 553	35 575
<b>Sum driftskostnader</b>		<b>59 553</b>	<b>35 575</b>
<b>Driftsresultat</b>		<b>-59 553</b>	<b>-35 575</b>
<b>FINANSINNETEKTER OG FINANSKOSTNADER</b>			
Inntekt på investering i datterselskap		-1 086 524	1 317 799
Annen renteinntekt		33 897	0
<b>Resultat av finansposter</b>		<b>-1 052 627</b>	<b>1 317 799</b>
Resultat før skattekostnad		-1 112 180	1 282 224
<b>Årsresultat</b>	<b>2</b>	<b>-1 112 180</b>	<b>1 282 224</b>
<b>OVERFØRINGER</b>			
Avsatt til annen egenkapital		-1 112 180	1 282 224
<b>Sum overføringer</b>		<b>-1 112 180</b>	<b>1 282 224</b>



## BALANSE

### BJERKE ALMENNING KS

EIENDELER	Note	2023	2022
<b>ANLEGGSMIDLER</b>			
<b>IMMATERIELLE EIENDELER</b>			
<b>VARIGE DRIFTSMIDLER</b>			
<b>FINANSIELLE ANLEGGSMIDLER</b>			
Investeringer i datterselskap	3	5 459 197	5 568 122
Investeringer i tilknyttet selskap	3	7 947 776	8 925 375
Lån til tilknyttet selskap og felles kontrollert virksomhet	4	4 700 000	4 650 000
<b>Sum finansielle anleggsmidler</b>		<b>18 106 973</b>	<b>19 143 497</b>
<b>Sum anleggsmidler</b>		<b>18 106 973</b>	<b>19 143 497</b>
<b>OMLØPSMIDLER</b>			
<b>FORDRINGER</b>			
<b>INVESTERINGER</b>			
Bankinnskudd, kontanter o.l.		1 300 743	1 376 613
<b>Sum omløpsmidler</b>		<b>1 300 743</b>	<b>1 376 613</b>
<b>Sum eiendeler</b>		<b>19 407 716</b>	<b>20 520 110</b>




## BALANSE


### BJERKE ALMENNING KS

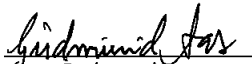
EGENKAPITAL OG GJELD	Note	2023	2022
<strong>EGENKAPITAL</strong>			
<strong>INNSKUTT EGENKAPITAL</strong>			
Aksjekapital		22 223	22 223
<strong>Sum innskutt egenkapital</strong>		<strong>22 223</strong>	<strong>22 223</strong>
<strong>OPPTJENT EGENKAPITAL</strong>			
Annen egenkapital	5	7 661 395	8 773 575
<strong>Sum opptjent egenkapital</strong>		<strong>7 661 395</strong>	<strong>8 773 575</strong>
<strong>Sum egenkapital</strong>	<strong>2</strong>	<strong>7 683 618</strong>	<strong>8 795 798</strong>
<strong>GJELD</strong>			
<strong>AVSETNING FOR FORPLIKTELSER</strong>			
<strong>ANNEN LANGSIKTIG GJELD</strong>			
Langsiktig konserngjeld	4	11 723 692	11 723 692
<strong>Sum annen langsiktig gjeld</strong>	<strong>4</strong>	<strong>11 723 692</strong>	<strong>11 723 692</strong>
<strong>KORTSIKTIG GJELD</strong>			
Leverandørgjeld	4	406	620
<strong>Sum kortsiktig gjeld</strong>	<strong>4</strong>	<strong>406</strong>	<strong>620</strong>
<strong>Sum gjeld</strong>		<strong>11 724 099</strong>	<strong>11 724 312</strong>
<strong>Sum egenkapital og gjeld</strong>		<strong>19 407 716</strong>	<strong>20 520 110</strong>


Maura  
Styret i Bjerke Almennning KS


  
Ole David Aas  
styreleder


  
Erik Økern  
nestleder

  
Odd Trygve Brustad  
styremedlem

  
Gudmund Aas  
styremedlem

  
Arne Weberg  
styremedlem

  
Jostein Tærud  
styremedlem

  
Espen Asakskogen  
daglig leder



## Regnskapsprinsipper

Årsregnskapet er satt opp i samsvar med regnskapsloven og NRS 8 - God regnskapsskikk for små foretak.

## SKATT

Skattekostnaden i resultatregnskapet omfatter både periodens betalbare skatt og endring i utsatt skatt. Utsatt skatt er beregnet med 22 % på grunnlag av de midlertidige forskjeller som eksisterer mellom regnskapsmessige og skattemessige verdier, samt ligningsmessig underskudd til fremføring ved utgangen av regnskapsåret. Skatteøkende og skattereduserende midlertidige forskjeller som reverserer eller kan reverseres i samme periode er utlignet og nettoført.

## KLASSIFISERING OG VURDERING AV OMLØPSMIDLER

Omløpsmidler og kortsiktig gjeld omfatter normalt poster som forfaller til betaling innen ett år etter balansedagen, samt poster som knytter seg til varekretsløpet. Omløpsmidler vurderes til laveste verdi av anskaffelseskost og virkelig verdi.

## AKSJER I DATTERSELSKAP

Datterselskap vurderes etter kostmetoden i selskapsregnskapet. Investeringen er vurdert til anskaffelseskost for aksjene med mindre nedskrivning har vært nødvendig. Det er foretatt nedskrivning til virkelig verdi når verdifall skyldes årsaker som ikke kan forventes å være forbigående og det må anses nødvendig etter god regnskapsskikk. Nedskrivninger er reversert når grunnlaget for nedskrivning ikke lenger er til stede.

## FORDRINGER

Kundefordringer og andre fordringer oppføres til pålydende etter fradrag for avsetning til forventet tap. Avsetning til tap gjøres på grunnlag av en individuell vurdering av de enkelte fordringene.

## Note 1 Lønnskostnader

Bjerke Almenning KS har ikke hatt lønns- eller personalkostnader i 2023 og det foreligger heller ingen slike forpliktelser.

Revisor

Kostnadsført honorar til revisor for 2023 utgjør kr. 57 036,-

## Note 2 Egenkapital

	Aksjekapital	Overkurs	Annen Innskutt egenkapital	Annen egenkapital	Sum egenkapital
Pr. 31.12.2022	22 223	0	0	8 773 575	8 795 798
Årets resultat				-1 112 180	-1 112 180
<b>Pr 31.12.2023</b>	<b>22 223</b>	<b>0</b>	<b>0</b>	<b>7 661 395</b>	<b>7 683 618</b>

## Note 3 Investeringer

Aksjeinvestering	Forretningskontor	Eierandel/ stemmeandel	Andel Egenkapital	Andel Resultat	Bokført verdi
Almenningssaga AS	Maura	25%	7 947 776	-977 598	7 947 776
Østli Pølsemakeri Eiendom	Maura	100%	-992 530	-108 926	5 459 197



Østli Pølsemakeri Eiendom AS har merverdier i eiendom.

#### Note 4 Mellomværende

	2023	2022
<b>Fordringer</b>		
Lån til Almendingssaga AS	4 700 000	4 650 000
<b>Sum</b>	<b>4 700 000</b>	<b>4 650 000</b>
<b>Gjeld</b>		
Gjeld til Bjerke Almenning	11 723 692	11 723 692
<b>Sum</b>	<b>11 723 692</b>	<b>11 723 692</b>

#### Note 5 Fortsatt drift

Resultatet for 2023 viser et underskudd på kr. -1 112 180 etter skatt, mot kr. 1 282 223 i 2022. Soliditeten og likviditeten er fortsatt god og det er ikke noe som indikerer at driften ikke kan fortsette. Styret vurderer at forutsetningene for fortsatt drift er til stede og legger det til grunn for sin virksomhet.