



ÅRSREGNSKAPET FOR REGNSKAPSÅRET 2024 - GENERELL INFORMASJON

Enheten

Organisasjonsnummer: 825 048 642
Organisasjonsform: Aksjeselskap
Foretaksnavn: URBAN BYGGKONSULT AS
Forretningsadresse: Lilleakerveien 25
0283 OSLO

Regnskapsår

Årsregnskapets periode: 01.01.2024 - 31.12.2024

Konsern

Morselskap i konsern: Nei

Regnskapsregler

Regler for små foretak benyttet: Ja
Benyttet ved utarbeidelsen av årsregnskapet til selskapet: Regnskapslovens alminnelige regler

Årsregnskapet fastsatt av kompetent organ

Bekreftet av representant for selskapet: Tord Johan Rieber
Dato for fastsettelse av årsregnskapet: 19.05.2025

Grunnlag for avgivelse

År 2024: Årsregnskapet er elektronisk innlevert
År 2023: Tall er hentet fra elektronisk innlevert årsregnskap fra 2024

Det er ikke krav til at årsregnskapet m.v. som sendes til Regnskapsregisteret er undertegnet. Kontrollen på at dette er utført ligger hos revisor/enhetens øverste organ. Sikkerheten ivaretas ved at innsender har rolle/rettighet for innsending av årsregnskapet via Altinn, og ved at det bekreftes at årsregnskapet er fastsatt av kompetent organ.

Brønnøysundregistrene, 27.05.2025



Resultatregnskap

Beløp i: NOK	Note	2024	2023
RESULTATREGNSKAP			
Inntekter			
Salgsinntekt		6 944 963	6 939 610
Sum inntekter		6 944 963	6 939 610
Kostnader			
Varekostnad		6 252 657	5 020 355
Lønnskostnad	1	57 298	1 286 210
Avskrivning av driftsmidler og immaterielle eiendeler	2	80 300	66 900
Annen driftskostnad		1 099 889	1 042 553
Sum kostnader		7 490 145	7 416 018
Driftsresultat		-545 182	-476 407
Finansinntekter og finanskostnader			
Annen renteinntekt		185 570	122 879
Annen finansinntekt		10 207	1 352
Sum finansinntekter		195 777	124 231
Annen rentekostnad		426 036	381 627
Annen finanskostnad		135	5 829
Sum finanskostnader		426 171	387 455
Netto finans		-230 394	-263 224
Resultat før skattekostnad		-775 576	-739 632
Årsresultat		-775 576	-739 632
Årsresultat etter minoritetsinteresser		-775 576	-739 632
Totalresultat		-775 576	-739 632
Overføringer og disponeringer			
Udekket tap		-775 576	-438 777
Overført fra annen egenkapital			-300 855



Resultatregnskap

Beløp i: NOK	Note	2024	2023
Sum overføringer og disponeringer		-775 576	-739 632



Balanse

Beløp i: NOK	Note	2024	2023
BALANSE - EIENDELER			
Anleggsmidler			
Immaterielle eiendeler			
Varige driftsmidler			
Driftsløsøre, inventar o.a. utstyr		93 800	174 100
Sum varige driftsmidler	2	93 800	174 100
Finansielle anleggsmidler			
Andre langsiktige fordringer		174 783	172 566
Sum finansielle anleggsmidler		174 783	172 566
Sum anleggsmidler		268 583	346 666
Omløpsmidler			
Varer			
Sum varer		52 250	42 250
Fordringer			
Kundefordringer	3	769 877	1 043 801
Andre kortsiktige fordringer		2 145 455	2 264 642
Sum fordringer		2 915 332	3 308 443
Bankinnskudd, kontanter og lignende			
Bankinnskudd, kontanter o.l.		1 107 124	909 614
Sum bankinnskudd, kontanter og lignende		1 107 124	909 614
Sum omløpsmidler		4 074 706	4 260 307
SUM EIENDELER		4 343 289	4 606 972

BALANSE - EGENKAPITAL OG GJELD

Egenkapital

Innskutt egenkapital



Balanse

Beløp i: NOK	Note	2024	2023
Aksjekapital	4	30 000	30 000
Annen innskutt egenkapital		-5 570	-5 570
Sum innskutt egenkapital		24 430	24 430
Opptjent egenkapital			
Udekket tap		1 214 352	438 777
Sum opptjent egenkapital		-1 214 352	-438 777
Sum egenkapital	5, 6	-1 189 922	-414 347
Gjeld			
Langsiktig gjeld			
Annen langsiktig gjeld			
Gjeld til kredittinstitusjoner		204 801	229 106
Sum annen langsiktig gjeld		204 801	229 106
Sum langsiktig gjeld		204 801	229 106
Kortsiktig gjeld			
Leverandørgjeld		231 868	451 651
Skyldig offentlige avgifter		83 456	91 776
Annen kortsiktig gjeld	7	5 013 087	4 248 786
Sum kortsiktig gjeld		5 328 410	4 792 213
Sum gjeld		5 533 211	5 021 319
SUM EGENKAPITAL OG GJELD		4 343 289	4 606 972



Brønnøysundregistrene

ÅRSREGNSKAP FOR REGNSKAPSÅRET 2024 - GENERELL INFORMASJON

Journalnummer: 2025 470008

Enheten

Organisasjonsnummer: 825 048 642
Organisasjonsform: Aksjeselskap
Foretaksnavn: URBAN BYGGKONSULT AS
Forretningsadresse: Lilleakerveien 25
0283 OSLO

Regnskapsår

Årsregnskapets periode: 01.01.2024 - 31.12.2024

Konsern

Morselskap i konsern: Nei

Regnskapsregler

Regler for små foretak benyttet: Ja
Benyttet ved utarbeidelsen av
årsregnskapet til selskapet: Regnskapslovens alminnelige regler

Årsregnskapet fastsatt av kompetent organ

Bekreftet av representant for selskapet: Tord Johan Rieber
Dato for fastsettelse av årsregnskapet: 19.05.2025

Revisjon

Selskapet har besluttet at årsregnskapet
ikke skal revideres: Ja
Årsregnskapet er utarbeidet av ekstern
autorisert regnskapsfører: Ja
Ekstern autorisert regnskapsfører har i
løpet av regnskapsåret bistått ved den
løpende regnskapsføringen eller utført
andre tjenester for selskapet enn å
utarbeide årsregnskapet: Ja

Grunnlag for avgivelse

År 2024: Årsregnskap er elektronisk innlevert.
År 2023: Tall er hentet fra elektronisk innlevert årsregnskap fra 2024.

Det er ikke krav til at årsregnskapet m.v. som sendes til Regnskapsregisteret er undertegnet. Kontrollen på at dette er utført ligger hos revisor/enhetens øverste organ. Sikkerheten ivaretas ved at innsender har rolle/rettighet for innsending av årsregnskapet via Altinn, og ved at det bekreftes at årsregnskapet er fastsatt av kompetent organ.

Brønnøysundregistrene, 26.05.2025

Brønnøysundregistrene
Postadresse: Postboks 900, 8910 Brønnøysund
Telefon: 75 00 75 00
E-post: firmapost@brreg.no Internett: www.brreg.no
Organisasjonsnummer: 974 760 673



Organisasjonsnr: 825 048 642
URBAN BYGGKONSULT AS

RESULTATREGNSKAP

Beløp i: NOK	Note	2024	2023
RESULTATREGNSKAP			
Inntekter			
Salgsinntekt		6 944 963	6 939 610
Sum inntekter		6 944 963	6 939 610
Kostnader			
Varekostnad		6 252 657	5 020 355
Lønnskostnad	1	57 298	1 286 210
Avskrivning av driftsmidler og immaterielle eiendeler	2	80 300	66 900
Annen driftskostnad		1 099 889	1 042 553
Sum kostnader		7 490 145	7 416 018
Driftsresultat		-545 182	-476 407
Finansinntekter og finanskostnader			
Annen renteinntekt		185 570	122 879
Annen finansinntekt		10 207	1 352
Sum finansinntekter		195 777	124 231
Annen rentekostnad		426 036	381 627
Annen finanskostnad		135	5 829
Sum finanskostnader		426 171	387 455
Netto finans		-230 394	-263 224
Resultat før skattekostnad		-775 576	-739 632
Årsresultat		-775 576	-739 632
Årsresultat etter minoritetsinteresser		-775 576	-739 632
Totalresultat		-775 576	-739 632
Overføringer og disponeringer			
Udekket tap		-775 576	-438 777
Overført fra annen egenkapital			-300 855
Sum overføringer og disponeringer		-775 576	-739 632



Organisasjonsnr: 825 048 642
URBAN BYGGKONSULT AS

BALANSE

Beløp i: NOK	Note	2024	2023
BALANSE - EIENDELER			
Anleggsmidler			
Immaterielle eiendeler			
Varige driftsmidler			
Driftsløsøre, inventar o. a. utstyr			
		93 800	174 100
Sum varige driftsmidler	2	93 800	174 100
Finansielle anleggsmidler			
Andre langsiktige fordringer			
		174 783	172 566
Sum finansielle anleggsmidler		174 783	172 566
Sum anleggsmidler		268 583	346 666
Omløpsmidler			
Varer			
Sum varer		52 250	42 250
Fordringer			
Kundefordringer	3	769 877	1 043 801
Andre kortsiktige fordringer		2 145 455	2 264 642
Sum fordringer		2 915 332	3 308 443
Bankinnskudd, kontanter og lignende			
Bankinnskudd, kontanter o. l.			
		1 107 124	909 614
Sum bankinnskudd, kontanter og lignende		1 107 124	909 614
Sum omløpsmidler		4 074 706	4 260 307
SUM EIENDELER		4 343 289	4 606 972
BALANSE - EGENKAPITAL OG GJELD			
Egenkapital			
Innskutt egenkapital			
Aksjekapital	4	30 000	30 000
Annen innskutt egenkapital		-5 570	-5 570
Sum innskutt egenkapital		24 430	24 430
Opptjent egenkapital			



Udekket tap		1 214 352	438 777
Sum opptjent egenkapital		-1 214 352	-438 777
Sum egenkapital	5, 6	-1 189 922	-414 347
Gjeld			
Langsiktig gjeld			
Annen langsiktig gjeld			
Gjeld til			
kredittinstitusjoner		204 801	229 106
Sum annen langsiktig gjeld		204 801	229 106
Sum langsiktig gjeld		204 801	229 106
Kortsiktig gjeld			
Leverandørgjeld		231 868	451 651
Skyldig offentlige avgifter		83 456	91 776
Annen kortsiktig gjeld	7	5 013 087	4 248 786
Sum kortsiktig gjeld		5 328 410	4 792 213
Sum gjeld		5 533 211	5 021 319
SUM EGENKAPITAL OG GJELD		4 343 289	4 606 972



Organisasjonsnr: 825 048 642
URBAN BYGGKONSULT AS

NOTEOPPLYSNINGER - SELSKAP - alle poster oppgitt i hele tall

Note

1

Antall årsverk i regnskapsåret

1.00

Sum Beløp

Balanseført verdi 31.12. Varige driftsmidler Immaterielle eiend.

Konsernregnskap

Morselskapet sitt navn

Forretningskontor for morselskapet

Begrunnelse for at datterselskap er utelatt fra konsolideringen

Samlet beløp - tilknyttet selskap Årets Fjorårets

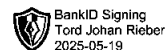
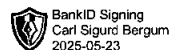
Samlet beløp - foretak i samme konsern Årets Fjorårets

Samlet beløp - foretak i samme konsern Årets Fjorårets

Samlet beløp - felles kontrollert virksomhet Årets Fjorårets

Pantstillelse Beløp

Beholdning av egne aksjer Antall Pålydende Andel av aksjek.

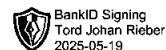
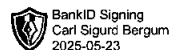


Årsregnskap 2024

Urban Byggkonsult AS

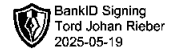
Resultatregnskap
Balanse
Noter til regnskapet

Org.nr.: 825 048 642



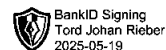
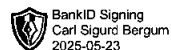
Resultatregnskap Urban Byggkonsult AS

Driftsinntekter og driftskostnader	Note	2024	2023
Salgsinntekt		6 944 963	6 939 610
Sum driftsinntekter		6 944 963	6 939 610
Varekostnad		6 252 657	5 020 355
Lønnskostnad	1	57 298	1 286 210
Avskrivning av driftsmidler og immaterielle eiendeler	2	80 300	66 900
Annen driftskostnad		1 099 889	1 042 553
Sum driftskostnader		7 490 145	7 416 018
Driftsresultat		-545 182	-476 407
Finansinntekter og finanskostnader			
Annen renteinntekt		185 570	122 879
Annen finansinntekt		10 207	1 352
Annen rentekostnad		426 036	381 627
Annen finanskostnad		135	5 829
Resultat av finansposter		-230 394	-263 224
Resultat før skattekostnad		-775 576	-739 632
Resultat		-775 576	-739 632
Årsresultat		-775 576	-739 632
Overføringer			
Overført til udekket tap		775 576	438 777
Overført fra annen egenkapital		0	300 855
Sum overføringer		-775 576	-739 632



Balanse Urban Byggkonsult AS

Eiendeler	Note	2024	2023
Driftsløsøre, inventar o.a. utstyr		93 800	174 100
Sum varige driftsmidler	2	93 800	174 100
Andre langsiktige fordringer		174 783	172 566
Sum finansielle anleggsmidler		174 783	172 566
Sum anleggsmidler		268 583	346 666
Omløpsmidler			
Lager av varer og annen beholdning		52 250	42 250
Kundefordringer	3	769 877	1 043 801
Andre kortsiktige fordringer		2 145 455	2 264 642
Sum fordringer		2 915 332	3 308 443
Bankinnskudd, kontanter o.l.		1 107 124	909 614
Sum omløpsmidler		4 074 706	4 260 307
Sum eiendeler		4 343 289	4 606 972



Balanse

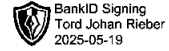
Urban Byggkonsult AS

Egenkapital og gjeld	Note	2024	2023
Egenkapital			
Innskutt egenkapital			
Aksjekapital	4	30 000	30 000
Annen innskutt egenkapital		-5 570	-5 570
Sum innskutt egenkapital		<u>24 430</u>	<u>24 430</u>
Opptjent egenkapital			
Udekket tap		-1 214 352	-438 777
Sum opptjent egenkapital		<u>-1 214 352</u>	<u>-438 777</u>
Sum egenkapital	5, 6	<u>-1 189 922</u>	<u>-414 347</u>
Gjeld			
Gjeld til kredittinstitusjoner		204 801	229 106
Sum annen langsiktig gjeld		<u>204 801</u>	<u>229 106</u>
Kortsiktig gjeld			
Leverandørgjeld		231 868	451 651
Skyldig offentlige avgifter		83 456	91 776
Annen kortsiktig gjeld	7	5 013 087	4 248 786
Sum kortsiktig gjeld		<u>5 328 410</u>	<u>4 792 213</u>
Sum gjeld		<u>5 533 211</u>	<u>5 021 319</u>
Sum egenkapital og gjeld		<u>4 343 289</u>	<u>4 606 972</u>

Oslo, 19.05.2025
Styret i Urban Byggkonsult AS

Carl Sigurd Bergum
styreleder

Tord Johan Rieber
styremedlem/daglig leder



Regnskapsprinsipper

Årsregnskapet er satt opp i samsvar med regnskapsloven og NRS 8 - God regnskapsskikk for små foretak.

Driftsinntekter

Inntektsføring ved salg av varer skjer på leveringstidspunktet. Tjenester inntektsføres etter hvert som de leveres.

Skatt

Skattekostnaden i resultatregnskapet omfatter både periodens betalbare skatt og endring i utsatt skatt. Utsatt skatt er beregnet med 22 % på grunnlag av de midlertidige forskjeller som eksisterer mellom regnskapsmessige og skattemessige verdier, samt ligningsmessig underskudd til fremføring ved utgangen av regnskapsåret. Skatteøkende og skattereduserende midlertidige forskjeller som reverserer eller kan reverseres i samme periode er utlignet og nettoført.

Klassifisering og vurdering av anleggsmidler

Anleggsmidler omfatter eiendeler bestemt til varig eie og bruk. Anleggsmidler er vurdert til anskaffelseskost. Varige driftsmidler nedskrives til gjenvinnbart beløp ved verdifall som forventes ikke å være forbigående. Gjenvinnbart beløp er det høyeste av netto salgsverdi og verdi i bruk. Verdi i bruk er nåverdi av fremtidige kontantstrømmer knyttet til eiendelen. Nedskrivningen reverseres når grunnlaget for nedskrivningen ikke lenger er til stede.

Klassifisering og vurdering av omløpsmidler

Omløpsmidler og kortsiktig gjeld omfatter normalt poster som forfaller til betaling innen ett år etter balansedagen, samt poster som knytter seg til varekretsløpet. Omløpsmidler vurderes til laveste verdi av anskaffelseskost og virkelig verdi.

Varer

Varer er vurdert til det laveste av anskaffelseskost og netto salgsverdi.

Fordringer

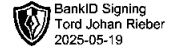
Kundefordringer og andre fordringer oppføres til pålydende etter fradrag for avsetning til forventet tap. Avsetning til tap gjøres på grunnlag av en individuell vurdering av de enkelte fordringene.

Note 1 Lønnskostnader og antall årsverk

Lønnskostnader

	2024	2023
Lønninger	13 263	1 073 367
Arbeidsgiveravgift	6 725	158 598
Pensjonskostnader	20 318	44 453
Andre ytelser	16 993	9 791
Sum	57 298	1 286 210

Selskapet har i 2024 sysselsatt 1 årsverk.



Note 2 Anleggsmidler

	Driftsløsøre, inventar ol.	Sum
Anskaffelseskost pr. 01.01.24	241 000	241 000
Anskaffelseskost 31.12.24	241 000	241 000
Akkumulerte avskrivninger 31.12.24	147 200	147 200
Av- og nedskrivninger pr. 31.12.24	147 200	147 200
Bokført verdi 31.12.24	93 800	93 800
Årets ordinære avskrivninger	80 300	80 300
Økonomisk levetid	3 år	

Note 3 Kundefordringer

	2024	2023
Kundefordringer til pålydende	769 877	370 577
Balanseført verdi av kundefordringer 31.12	769 877	370 577

Det er ikke satt av midler til tap på krav i 2024.

Note 4 Aksjonærer

Aksjekapitalen i Urban Byggkonsult AS pr. 31.12 består av:

	Antall	Pålydende	Bokført
Ordinære aksjer	30	1 000,0	30 000
Sum	30		30 000

Eierstruktur

De største aksjonærene i % pr. 31.12 var:

	Ordinære	Eierandel	Stemmeandel
Urban Holdings AS	30	100,0	100,0

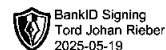
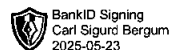
Note 5 Fortsatt drift

Resultatet for 2024 viser et underskudd på kr. 775 576 etter skatt, mot et underskudd på kr. 739 632 i 2023. Soliditeten og likviditeten er svak. Eiere er villige til å tilføre midler ved behov. Det er ikke noe som indikerer at driften ikke kan fortsette.

Styret vurderer at forutsetningene for fortsatt drift er til stede og legger det til grunn for sin virksomhet.



Note 6 Egenkapital



	Aksje- kapital	Annen Innskutt egenkap.	Udekket tap	Sum
Pr. 31.12.2023	30 000	-5 570	-438 777	-414 347
Pr. 01.01.2024	30 000	-5 570	-438 777	-414 347
Årets underskudd			-775 576	-775 576
Pr. 31.12.2024	30 000	-5 570	-1 214 352	-1 189 922

Note 7 Mellomværende med selskap i samme konsern

	2024	2023
Gjeld		
Gjeld Urban Investments AS	4 163 449	4 121 450
Sum	4 163 449	4 121 450

Gjelden er rente beregnet i 2024 med kr. 398 872.