



## ÅRSREGNSKAPET FOR REGNSKAPSÅRET 2024 - GENERELL INFORMASJON

### Enheten

Organisasjonsnummer: 979 564 287  
Organisasjonsform: Aksjeselskap  
Foretaksnavn: BYGGMESTER BRØDRENE FOSS AS  
Forretningsadresse: Ytrebygdsvegen 37  
5251 SØREIDGREND

### Regnskapsår

Årsregnskapets periode: 01.01.2024 - 31.12.2024

### Konsern

Morselskap i konsern: Ja  
Konsernregnskap lagt ved: Nei

### Regnskapsregler

Regler for små foretak benyttet: Ja  
Benyttet ved utarbeidelsen av årsregnskapet til selskapet: Regnskapslovens alminnelige regler

### Årsregnskapet fastsatt av kompetent organ

Bekreftet av representant for selskapet: Frode Foss  
Dato for fastsettelse av årsregnskapet: 07.07.2025

### Grunnlag for avgivelse

År 2024: Årsregnskapet er elektronisk innlevert  
År 2023: Tall er hentet fra elektronisk innlevert årsregnskap fra 2024

*Det er ikke krav til at årsregnskapet m.v. som sendes til Regnskapsregisteret er undertegnet. Kontrollen på at dette er utført ligger hos revisor/enhetens øverste organ. Sikkerheten ivaretas ved at innsender har rolle/rettighet for innsending av årsregnskapet via Altinn, og ved at det bekreftes at årsregnskapet er fastsatt av kompetent organ.*

Brønnøysundregistrene, 03.08.2025



## Resultatregnskap

Beløp i: NOK	Note	2024	2023
<b>RESULTATREGNSKAP</b>			
<b>Inntekter</b>			
Salgsinntekt		45 089 332	34 856 197
Annen driftsinntekt		1 300	490 000
<b>Sum inntekter</b>		<b>45 090 632</b>	<b>35 346 197</b>
<b>Kostnader</b>			
Varekostnad		25 853 346	19 494 602
Lønnskostnad	7	12 194 918	9 790 870
Avskrivning av driftsmidler og immaterielle eiendeler	2	509 259	219 180
Annen driftskostnad	7	3 671 254	2 718 713
<b>Sum kostnader</b>		<b>42 228 777</b>	<b>32 223 366</b>
<b>Driftsresultat</b>		<b>2 861 855</b>	<b>3 122 831</b>
<b>Finansinntekter og finanskostnader</b>			
Annen renteinntekt		14 730	12 354
<b>Sum finansinntekter</b>		<b>14 730</b>	<b>12 354</b>
Rentekostnad til foretak i samme konsern		73 000	
Annen rentekostnad		29 698	15 483
<b>Sum finanskostnader</b>		<b>102 698</b>	<b>15 483</b>
<b>Netto finans</b>		<b>-87 968</b>	<b>-3 129</b>
<b>Resultat før skattekostnad</b>		<b>2 773 886</b>	<b>3 119 702</b>
Skattekostnad på resultat	5	610 059	688 166
<b>Årsresultat</b>		<b>2 163 827</b>	<b>2 431 536</b>
<b>Årsresultat etter minoritetsinteresser</b>		<b>2 163 827</b>	<b>2 431 536</b>
<b>Totalresultat</b>		<b>2 163 827</b>	<b>2 431 536</b>
<b>Overføringer og disponeringer</b>			
Ordinært utbytte			2 300 000



## Resultatregnskap

<b>Beløp i: NOK</b>	<b>Note</b>	<b>2024</b>	<b>2023</b>
Avsatt til annen egenkapital		2 163 827	131 536
<b>Sum overføringer og disponeringer</b>		<b>2 163 827</b>	<b>2 431 536</b>



## Balanse

Beløp i: NOK	Note	2024	2023
<b>BALANSE - EIENDELER</b>			
<b>Anleggsmidler</b>			
<b>Immaterielle eiendeler</b>			
Utsatt skattefordel	5	31 150	45 436
Goodwill	2		
<b>Sum immaterielle eiendeler</b>		<b>31 150</b>	<b>45 436</b>
<b>Varige driftsmidler</b>			
Maskiner og anlegg		1 200 000	1 518 900
Driftsløsøre, inventar o.a. utstyr	2, 9	1 123 900	388 200
<b>Sum varige driftsmidler</b>		<b>2 323 900</b>	<b>1 907 100</b>
<b>Finansielle anleggsmidler</b>			
Investering i datterselskap	10	1 703 644	1 703 644
Lån til foretak i samme konsern	11		
Investeringer i tilknyttet selskap		50 000	50 000
Lån til tilknyttet selskap og felles kontrollert virksomhet	11		
Investeringer i aksjer og andeler	10		
Obligasjoner og andre fordringer		79 736	122 347
<b>Sum finansielle anleggsmidler</b>		<b>1 833 380</b>	<b>1 875 991</b>
<b>Sum anleggsmidler</b>		<b>4 188 430</b>	<b>3 828 527</b>
<b>Omløpsmidler</b>			
<b>Varer</b>			
<b>Fordringer</b>			
Kundefordringer	3, 9	3 987 044	10 630 527
Andre kortsiktige fordringer		638 703	750 590
<b>Sum fordringer</b>		<b>4 625 747</b>	<b>11 381 117</b>
<b>Bankinnskudd, kontanter og lignende</b>			
Bankinnskudd, kontanter o.l.	4	7 738 742	1 121 540
<b>Sum bankinnskudd, kontanter og lignende</b>		<b>7 738 742</b>	<b>1 121 540</b>
<b>Sum omløpsmidler</b>		<b>12 364 489</b>	<b>12 502 657</b>



### Balanse

Beløp i: NOK	Note	2024	2023
<b>SUM EIENDELER</b>		<b>16 552 919</b>	<b>16 331 184</b>
<b>BALANSE - EGENKAPITAL OG GJELD</b>			
<b>Egenkapital</b>			
<b>Innskutt egenkapital</b>			
Aksjekapital	6, 8	100 000	100 000
<b>Sum innskutt egenkapital</b>		<b>100 000</b>	<b>100 000</b>
<b>Opptjent egenkapital</b>			
Annen egenkapital		10 183 716	8 019 889
<b>Sum opptjent egenkapital</b>		<b>10 183 716</b>	<b>8 019 889</b>
<b>Sum egenkapital</b>	8	<b>10 283 716</b>	<b>8 119 889</b>
<b>Gjeld</b>			
<b>Langsiktig gjeld</b>			
<b>Annen langsiktig gjeld</b>			
Gjeld til kredittinstitusjoner	9		
Øvrig langsiktig gjeld		24 253	626 253
<b>Sum annen langsiktig gjeld</b>		<b>24 253</b>	<b>626 253</b>
<b>Sum langsiktig gjeld</b>		<b>24 253</b>	<b>626 253</b>
<b>Kortsiktig gjeld</b>			
Leverandørgjeld		2 483 561	2 538 437
Betalbar skatt	5	595 773	533 044
Skyldige offentlige avgifter		2 008 948	1 294 579
Utbytte			2 300 000
Annen kortsiktig gjeld		1 156 668	918 982
<b>Sum kortsiktig gjeld</b>		<b>6 244 949</b>	<b>7 585 042</b>
<b>Sum gjeld</b>		<b>6 269 202</b>	<b>8 211 295</b>
<b>SUM EGENKAPITAL OG GJELD</b>		<b>16 552 919</b>	<b>16 331 184</b>



## Brønnøysundregistrene

### ÅRSREGNSKAP FOR REGNSKAPSÅRET 2024 - GENERELL INFORMASJON

Journalnummer: 2025 727809

#### Enheten

Organisasjonsnummer: 979 564 287  
Organisasjonsform: Aksjeselskap  
Foretaksnavn: BYGMESTER BRØDRENE FOSS AS  
Forretningsadresse: Ytrebygdsvegen 37  
5251 SØREIDGREND

#### Regnskapsår

Årsregnskapets periode: 01.01.2024 - 31.12.2024

#### Konsern

Morselskap i konsern: Ja  
Konsernregnskap lagt ved: Nei

#### Regnskapsregler

Regler for små foretak benyttet: Ja  
Benyttet ved utarbeidelsen av  
årsregnskapet til selskapet: Regnskapslovens alminnelige regler

#### Årsregnskapet fastsatt av kompetent organ

Bekreftet av representant for selskapet: Frode Foss  
Dato for fastsettelse av årsregnskapet: 07.07.2025

#### Revisjon

Årsregnskapet er utarbeidet av ekstern  
autorisert regnskapsfører: Ja  
Ekstern autorisert regnskapsfører har i  
løpet av regnskapsåret bistått ved den  
løpende regnskapsføringen eller utført  
andre tjenester for selskapet enn å  
utarbeide årsregnskapet: Ja

#### Grunnlag for avgivelse

År 2024: Årsregnskap er elektronisk innlevert.  
År 2023: Tall er hentet fra elektronisk innlevert årsregnskap fra 2024.

*Det er ikke krav til at årsregnskapet m.v. som sendes til Regnskapsregisteret er undertegnet. Kontrollen på at dette er utført ligger hos revisor/enhetens øverste organ. Sikkerheten ivaretas ved at innsender har rolle/rettighet for innsending av årsregnskapet via Altinn, og ved at det bekreftes at årsregnskapet er fastsatt av kompetent organ.*

Brønnøysundregistrene, 02.08.2025

---

Brønnøysundregistrene  
Postadresse: Postboks 900, 8910 Brønnøysund  
Telefon: 75 00 75 00  
E-post: firmapost@brreg.no Internett: www.brreg.no  
Organisasjonsnummer: 974 760 673



Organisasjonsnr: 979 564 287  
BYGGMESTER BRØDRENE FOSS AS

## RESULTATREGNSKAP

Beløp i: NOK	Note	2024	2023
<b>RESULTATREGNSKAP</b>			
<b>Inntekter</b>			
Salgsinntekt		45 089 332	34 856 197
Annen driftsinntekt		1 300	490 000
<b>Sum inntekter</b>		<b>45 090 632</b>	<b>35 346 197</b>
<b>Kostnader</b>			
Varekostnad		25 853 346	19 494 602
Lønnskostnad	7	12 194 918	9 790 870
Avskrivning av driftsmidler og immaterielle eiendeler	2	509 259	219 180
Annen driftskostnad	7	3 671 254	2 718 713
<b>Sum kostnader</b>		<b>42 228 777</b>	<b>32 223 366</b>
<b>Driftsresultat</b>		<b>2 861 855</b>	<b>3 122 831</b>
<b>Finansinntekter og finanskostnader</b>			
Annen renteinntekt		14 730	12 354
<b>Sum finansinntekter</b>		<b>14 730</b>	<b>12 354</b>
Rentekostnad til foretak i samme konsern		73 000	
Annen rentekostnad		29 698	15 483
<b>Sum finanskostnader</b>		<b>102 698</b>	<b>15 483</b>
<b>Netto finans</b>		<b>-87 968</b>	<b>-3 129</b>
<b>Resultat før skattekostnad</b>		<b>2 773 886</b>	<b>3 119 702</b>
Skattekostnad på resultat	5	610 059	688 166
<b>Årsresultat</b>		<b>2 163 827</b>	<b>2 431 536</b>
<b>Årsresultat etter minoritetsinteresser</b>		<b>2 163 827</b>	<b>2 431 536</b>
<b>Totalresultat</b>		<b>2 163 827</b>	<b>2 431 536</b>
<b>Overføringer og disponeringer</b>			
Ordinært utbytte			2 300 000
Avsatt til annen egenkapital		2 163 827	131 536
<b>Sum overføringer og disponeringer</b>		<b>2 163 827</b>	<b>2 431 536</b>



Organisasjonsnr: 979 564 287  
BYGGEMESTER BRØDRENE FOSS AS

## BALANSE

Beløp i: NOK	Note	2024	2023
<b>BALANSE - EIENDELER</b>			
<b>Anleggsmidler</b>			
<b>Immaterielle eiendeler</b>			
Utsatt skattefordel	5	31 150	45 436
Goodwill	2		
<b>Sum immaterielle eiendeler</b>		<b>31 150</b>	<b>45 436</b>
<b>Varige driftsmidler</b>			
Maskiner og anlegg		1 200 000	1 518 900
Driftsløsøre, inventar o. a. utstyr	2, 9	1 123 900	388 200
<b>Sum varige driftsmidler</b>		<b>2 323 900</b>	<b>1 907 100</b>
<b>Finansielle anleggsmidler</b>			
Investering i datterselskap	10	1 703 644	1 703 644
Lån til foretak i samme konsern	11		
Investeringer i tilknyttet selskap		50 000	50 000
Lån til tilknyttet selskap og felles kontrollert virksomhet	11		
Investeringer i aksjer og andeler	10		
Obligasjoner og andre fordringer		79 736	122 347
<b>Sum finansielle anleggsmidler</b>		<b>1 833 380</b>	<b>1 875 991</b>
<b>Sum anleggsmidler</b>		<b>4 188 430</b>	<b>3 828 527</b>
<b>Omløpsmidler</b>			
<b>Varer</b>			
<b>Fordringer</b>			
Kundefordringer	3, 9	3 987 044	10 630 527
Andre kortsiktige fordringer		638 703	750 590
<b>Sum fordringer</b>		<b>4 625 747</b>	<b>11 381 117</b>
<b>Bankinnskudd, kontanter og lignende</b>			
Bankinnskudd, kontanter o. l.	4	7 738 742	1 121 540
<b>Sum bankinnskudd, kontanter og lignende</b>		<b>7 738 742</b>	<b>1 121 540</b>
<b>Sum omløpsmidler</b>		<b>12 364 489</b>	<b>12 502 657</b>



<b>SUM EIENDELER</b>		<b>16 552 919</b>	<b>16 331 184</b>
<b>BALANSE - EGENKAPITAL OG GJELD</b>			
<b>Egenkapital</b>			
<b>Innskutt egenkapital</b>			
Aksjekapital	6, 8	100 000	100 000
<b>Sum innskutt egenkapital</b>		<b>100 000</b>	<b>100 000</b>
<b>Opptjent egenkapital</b>			
Annen egenkapital		10 183 716	8 019 889
<b>Sum opptjent egenkapital</b>		<b>10 183 716</b>	<b>8 019 889</b>
<b>Sum egenkapital</b>	<b>8</b>	<b>10 283 716</b>	<b>8 119 889</b>
<b>Gjeld</b>			
<b>Langsiktig gjeld</b>			
<b>Annen langsiktig gjeld</b>			
Gjeld til kredittinstitusjoner	9		
Øvrig langsiktig gjeld		24 253	626 253
<b>Sum annen langsiktig gjeld</b>		<b>24 253</b>	<b>626 253</b>
<b>Sum langsiktig gjeld</b>		<b>24 253</b>	<b>626 253</b>
<b>Kortsiktig gjeld</b>			
Leverandørgjeld		2 483 561	2 538 437
Betalbar skatt	5	595 773	533 044
Skyldige offentlige avgifter		2 008 948	1 294 579
Utbytte			2 300 000
Annen kortsiktig gjeld		1 156 668	918 982
<b>Sum kortsiktig gjeld</b>		<b>6 244 949</b>	<b>7 585 042</b>
<b>Sum gjeld</b>		<b>6 269 202</b>	<b>8 211 295</b>
<b>SUM EGENKAPITAL OG GJELD</b>		<b>16 552 919</b>	<b>16 331 184</b>



Organisasjonsnr: 979 564 287  
BYGGMESTER BRØDRENE FOSS AS

NOTEOPPLYSNINGER - SELSKAP - alle poster oppgitt i hele tall

Note  
7

Antall årsverk i regnskapsåret  
16.00

<u>Sum</u>	<u>Beløp</u>
<u>Balanseført verdi 31.12.</u>	<u>Varige driftsmidler Immaterielle eiend.</u>

Konsernregnskap

Morselskapet sitt navn

Forretningskontor for morselskapet

Begrunnelse for at datterselskap er utelatt fra konsolideringen

<u>Samlet beløp - tilknyttet selskap</u>	<u>Årets</u>	<u>Fjorårets</u>
--	--------------	------------------

<u>Samlet beløp - foretak i samme konsern</u>	<u>Årets</u>	<u>Fjorårets</u>
---	--------------	------------------

<u>Samlet beløp - foretak i samme konsern</u>	<u>Årets</u>	<u>Fjorårets</u>
---	--------------	------------------

<u>Samlet beløp - felles kontrollert virksomhet</u>	<u>Årets</u>	<u>Fjorårets</u>
---	--------------	------------------

<u>Pantstillelse</u>	<u>Beløp</u>
----------------------	--------------

<u>Beholdning av egne aksjer</u>	<u>Antall</u>	<u>Pålydende</u>	<u>Andel av aksjek.</u>
----------------------------------	---------------	------------------	-------------------------



Cathrine Lothe Kenneth Vaule Yngve Leikanger

Medlem av Den norske Revisorforening  
Autorisert regnskapsførerselskap



Til generalforsamlingen i Byggmester Brødrene Foss AS

## Uavhengig revisors beretning

### Konklusjon

Vi har revidert Byggmester Brødrene Foss AS sitt årsregnskap som viser et overskudd på kr 2 163 827. Årsregnskapet består av balanse per 31. desember 2024 og resultatregnskap for regnskapsåret avsluttet per denne datoen og noter til årsregnskapet, herunder et sammendrag av viktige regnskapsprinsipper.

Etter vår mening

- oppfyller årsregnskapet gjeldende lovkrav, og
- gir årsregnskapet et rettviseende bilde av selskapets finansielle stilling per 31. desember 2024 og av dets resultat for regnskapsåret avsluttet per denne datoen i samsvar med regnskapslovens regler og god regnskapsskikk i Norge.

### Grunnlag for konklusjonen

Vi har gjennomført revisjonen i samsvar med den internasjonale revisjonsstandarden for revisjon av regnskap til mindre komplekse enheter (ISA for MKE). Våre oppgaver og plikter i henhold til ISA for MKE er beskrevet nedenfor under Revisors oppgaver og plikter ved revisjonen av årsregnskapet. Vi er uavhengige av selskapet i samsvar med kravene i relevante lover og forskrifter i Norge og International Code of Ethics for Professional Accountants (inkludert internasjonale uavhengighetsstandarder) utstedt av International Ethics Standards Board for Accountants (IESBA-reglene), og vi har overholdt våre øvrige etiske forpliktelser i samsvar med disse kravene. Innhentet revisjonsbevis er etter vår vurdering tilstrekkelig og hensiktsmessig som grunnlag for vår konklusjon.

### Ledelsens ansvar for årsregnskapet

Styret og daglig leder (ledelsen) er ansvarlig for å utarbeide årsregnskapet og for at det gir et rettviseende bilde i samsvar med regnskapslovens regler og god regnskapsskikk i Norge. Ledelsen er også ansvarlig for slik intern kontroll som den finner nødvendig for å kunne utarbeide et årsregnskap som ikke inneholder vesentlig feilinformasjon, verken som følge av misligheter eller utilsiktede feil.

Ved utarbeidelsen av årsregnskapet må ledelsen ta standpunkt til selskapets evne til fortsatt drift og opplyse om forhold av betydning for fortsatt drift. Forutsetningen om fortsatt drift skal legges til grunn for årsregnskapet så lenge det ikke er sannsynlig at virksomheten vil bli avvirket.

### Revisors oppgaver og plikter ved revisjonen av årsregnskapet

Vårt mål er å oppnå betryggende sikkerhet for at årsregnskapet som helhet ikke inneholder vesentlig feilinformasjon, verken som følge av misligheter eller utilsiktede feil, og å avgi en revisjonsberetning som inneholder vår konklusjon. Betryggende sikkerhet er en høy grad av sikkerhet, men ingen garanti

Bergen: Heiane 2B, 5131 Nyborg  
Ålesund: Langelandsvegen 17, 6010 Ålesund  
sigma@sigmarevisjon.no - www.sigmarevisjon.no - Foretaksregisteret: NO 965 289 380 MVA



Cathrine Lothe Kenneth Vaule Yngve Leikanger

Medlem av Den norske Revisorforening  
Autorisert regnskapsførerselskap



for at en revisjon utført i samsvar med ISA for MKE, alltid vil avdekke vesentlig feilinformasjon. Feilinformasjon kan oppstå som følge av misligheter eller utilsiktede feil. Feilinformasjon er å anse som vesentlig dersom den enkeltvis eller samlet med rimelighet kan forventes å påvirke de økonomiske beslutningene som brukerne foretar, på grunnlag av årsregnskapet.

For videre beskrivelse av revisors oppgaver og plikter vises det til:  
<https://revisorforeningen.no/revisjonsberetninger>

**Sigma Revisjon AS**

-----  
Cathrine Lothe  
Statsautorisert revisor

Bergen, 7. juli 2025



# Årsregnskap

# 2024

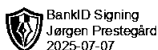
## Byggmester Brødr. Foss AS



<b>Resultatregnskap</b>			
Byggmester Brødrene Foss AS			
<b>Driftsinntekter og driftskostnader</b>	<b>Note</b>	<b>2024</b>	<b>2023</b>
Salgsinntekt		45 089 332	34 856 197
Annen driftsinntekt		1 300	490 000
Sum driftsinntekter		<u>45 090 632</u>	<u>35 346 197</u>
Varekostnad		25 853 346	19 494 602
Lønnskostnad	7	12 194 918	9 790 870
Avskrivning av driftsmidler og immaterielle eiendeler	2	509 259	219 180
Annen driftskostnad	7	3 671 254	2 718 713
Sum driftskostnader		<u>42 228 777</u>	<u>32 223 366</u>
Driftsresultat		<u>2 861 855</u>	<u>3 122 831</u>
<b>Finansinntekter og finanskostnader</b>			
Annen renteinntekt		14 730	12 354
Rentekostnad til foretak i samme konsern		73 000	0
Annen rentekostnad		29 698	15 483
Resultat av finansposter		<u>-87 968</u>	<u>-3 129</u>
Resultat før skattekostnad		2 773 886	3 119 702
Skattekostnad på resultat	5	610 059	688 166
Resultat		<u>2 163 827</u>	<u>2 431 536</u>
Årsresultat		<u>2 163 827</u>	<u>2 431 536</u>
<b>Overføringer</b>			
Avsatt til utbytte		0	2 300 000
Avsatt til annen egenkapital		2 163 827	131 536
Sum overføringer		<u>2 163 827</u>	<u>2 431 536</u>

Byggmester Brødrene Foss AS

Side 1

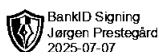





<b>Balanse</b>			
Byggmester Brødrene Foss AS			
<b>Eiendeler</b>	<b>Note</b>	<b>2024</b>	<b>2023</b>
<b>Anleggsmidler</b>			
<b>Immaterielle eiendeler</b>			
Utsatt skattefordel	5	31 150	45 436
Sum immaterielle eiendeler		<u>31 150</u>	<u>45 436</u>
<b>Varige driftsmidler</b>			
Maskiner og anlegg		1 200 000	1 518 900
Driftsløsøre, inventar o.a. utstyr	2, 9	1 123 900	388 200
Sum varige driftsmidler		<u>2 323 900</u>	<u>1 907 100</u>
<b>Finansielle driftsmidler</b>			
Investeringer i datterselskap	10	1 703 644	1 703 644
Investeringer i tilknyttet selskap		50 000	50 000
Obligasjoner og andre fordringer		79 736	122 347
Sum finansielle anleggsmidler		<u>1 833 380</u>	<u>1 875 991</u>
Sum anleggsmidler		<u>4 188 430</u>	<u>3 828 527</u>
<b>Omløpsmidler</b>			
<b>Fordringer</b>			
Kundefordringer	3, 9	3 987 044	10 630 527
Andre kortsiktige fordringer		638 703	750 590
Sum fordringer		<u>4 625 747</u>	<u>11 381 117</u>
Bankinnskudd, kontanter o.l.	4	<u>7 738 742</u>	<u>1 121 540</u>
Sum omløpsmidler		<u>12 364 489</u>	<u>12 502 657</u>
<b>Sum eiendeler</b>		<u>16 552 919</u>	<u>16 331 184</u>

Byggmester Brødrene Foss AS

Side 1





<b>Balanse</b>			
Byggmester Brødrene Foss AS			
Egenkapital og gjeld	Note	2024	2023
<b>Innskutt egenkapital</b>			
Aksjekapital	6, 8	100 000	100 000
Sum innskutt egenkapital		<u>100 000</u>	<u>100 000</u>
<b>Opptjent egenkapital</b>			
Annen egenkapital		10 183 716	8 019 889
Sum opptjent egenkapital		<u>10 183 716</u>	<u>8 019 889</u>
Sum egenkapital	8	<u>10 283 716</u>	<u>8 119 889</u>
<b>Gjeld</b>			
<b>Annen langsiktig gjeld</b>			
Øvrig langsiktig gjeld		24 253	626 253
Sum annen langsiktig gjeld		<u>24 253</u>	<u>626 253</u>
<b>Kortsiktig gjeld</b>			
Leverandørgjeld		2 483 561	2 538 437
Betalbar skatt	5	595 773	533 044
Skyldige offentlige avgifter		2 008 948	1 294 579
Utbytte		0	2 300 000
Annen kortsiktig gjeld		1 156 668	918 982
Sum kortsiktig gjeld		<u>6 244 949</u>	<u>7 585 042</u>
Sum gjeld		<u>6 269 202</u>	<u>8 211 295</u>
<b>Sum gjeld og egenkapital</b>		<u>16 552 919</u>	<u>16 331 184</u>
Bergen, Styret i Byggmester Brødrene Foss AS			
_____ Frode Foss styreleder	_____ Håvard Johnsen styremedlem	_____ Jørgen Prestegård styremedlem	
Byggmester Brødrene Foss AS			Side 2



## Noter 2024

### Byggmester Brødrene Foss AS

#### Note nr 1 - Regnskapsprinsipper

Årsregnskapet er satt opp i samsvar med regnskapsloven og NRS 8 - God regnskapsskikk for små foretak.

#### Driftsinntekter og kostnader

Pengeposter i utenlandsk valuta er vurdert til kursen ved regnskapsårets slutt.

#### Driftsinntekter og kostnader

Inntektsføring skjer etter opptjeningsprinsippet som normalt vil være leveringstidspunktet for varer og tjenester. Kostnader medtas etter sammenstillingsprinsippet, det vil si at kostnader medtas i samme periode som tilhørende inntekter inntektsføres.

#### Skatt

Skattekostnaden i resultatregnskapet omfatter både periodens betalbare skatt og endring i utsatt skatt. Utsatt skatt er beregnet med 22 % på grunnlag av de midlertidige forskjeller som eksisterer mellom regnskapsmessige og skattemessige verdier. Skatteøkende og skattereduserende midlertidige forskjeller som reverserer eller kan reversere i samme periode, er utlignet og skatten er nettoført. Andre skattereduserende forskjeller er ikke utlignet, og skattefordelen er balanseført dersom det er sannsynlig at foretaket kan utnytte den.

#### Klassifisering

Anleggsmidler omfatter eiendeler bestemt til varig eie eller bruk. Anleggsmidler er vurdert til anskaffelseskost. Varige driftsmidler balanseføres og avskrives over driftsmidlets økonomiske levetid. Varige driftsmidler nedskrives til gjenvinnbart beløp ved verdifall som forventes ikke å være forbigående. Gjenvinnbart beløp er det høyeste av netto salgsverdi og verdi i bruk. Verdi i bruk er nåverdi av fremtidige kontantstrømmer knyttet til eiendelen. Nedskrivningen reverseres når grunnlaget for nedskrivningen ikke lenger er til stede.

Omløpsmidler og kortsiktig gjeld omfatter normalt poster som forfaller til betaling innen ett år etter balansedagen, samt poster som knytter seg til varekretsløpet. Omløpsmidler vurderes til laveste verdi av anskaffelseskost og antatt virkelig verdi.

#### Hus under oppføring (anleggskontrakter)

Inntekt ved salg av hus under oppføring regnskapsføres i takt med fullføringen av husene. Det regnskapsføres ikke fortjenesteelement for hus som er ferdig, men som ikke er overlevert.

For prosjekter som antas å gi tap, kostnadsføres hele det beregnede tapet umiddelbart.

#### Fordringer

Kundefordringer og andre fordringer oppføres til pålydende etter fradrag for avsetning til forventet tap.

Avsetning til tap gjøres på grunnlag av individuell vurdering av de enkelte fordringene.



## Noter 2024

### Byggmester Brødrene Foss AS

#### Note nr 2 - Spesifikasjon av anleggsmidler

Tekst	Goodwill	Driftsløsøre	Transp.midler	Sum
Anskaffelseskost pr. 1.1.	278 000	2 423 552	2 604 517	<b>5 306 069</b>
Tilgang i året	0	373 759	619 000	<b>992 759</b>
Avgang i året (kostpris)	0	-80 000	0	<b>-80 000</b>
Samlede avskrivninger	-278 000	-1 970 511	-1 646 417	<b>-3 616 928</b>
<b>Bokført verdi 31.12.</b>	<b>0</b>	<b>746 800</b>	<b>1 577 100</b>	<b>2 323 900</b>
Årets ordinære avskrivninger	0	211 759	297 500	<b>509 259</b>
Avskrivningssatser	20 %	3-20%	20 %	

#### Note nr 3 - Kundefordringer

Kundefordringer er oppført til pålydende med fradrag for forventet tap.

#### Note nr 4 - Skattetrekk

Av bankinnskudd gjelder kr 478 904 bundne skattetrekkmidler.

#### Note nr 5 - Utsatt skatt/skattekostnad

Midlertidige forskjeller:	2023	2024	Endring
Anleggsmidler	293 474	358 407	-64 933
Omløpsmidler	-500 000	-500 000	0
Gjeld	0	0	0
Sum midlertidige forskjeller	-206 526	-141 593	-64 933
Underskudd til fremføring	0	0	
Grunnlag utsatt skatt/(utsatt skattefordel)	-206 526	-141 593	
Utsatt skatt/(utsatt skattefordel)	-45 436	-31 150	14 286
Skattesats	22 %	22 %	

#### Betalbar skatt fremkommer slik:

Resultat før skattekostnad	2 773 886
Permanente forskjeller	-894
Endring midlertidige forskjeller, jfr spes over	-64 933
Grunnlag betalbar skatt	2 708 058
Betalbar skatt 22 %	595 773

#### Skattekostnaden i regnskapet består av følgende poster :

Utsatt skatt	14 286
Betalbar skatt	595 773
<b>Skattekostnad</b>	<b>610 059</b>



## Noter 2024

### Byggmester Brødrene Foss AS

#### Note nr 6 - Antall aksjer, aksjeeiere m.v.

Aksjekapitalen består av 1000 aksjer pålydende kr 100. Hver aksje har en stemme på generalforsamlingen.

Selskapets aksjonær er :	Antall aksjer	Eierandel
FFB Holding AS	530	53%
Rikkaus AS	270	27%
Håvard Johnsen	200	20%
<b>Sum</b>	<b>1000</b>	<b>100%</b>

#### Note nr 7 - Antall ansatte og lønnskostnader m.v.

Fordeling av lønnskostnader m.v.:	2024	2023
Lønn	10 401 667	8 255 083
Arbeidsgiveravgift	1 514 225	1 225 231
Pensjonsytelser	116 417	144 582
Andre ytelser	162 609	165 974
<b>Sum</b>	<b>12 194 918</b>	<b>9 790 870</b>
Antall årsverk	<b>16</b>	<b>16</b>

#### Note nr 8 - Egenkapitalavstemming

	Aksjekapital	Annen EK	Sum EK
Egenkapital 31.12.2023	100 000	8 019 889	8 119 889
Årets resultat		2 163 827	2 163 827
Avsatt ordinært utbytte		0	0
<b>Egenkapital 31.12.2024</b>	<b>100 000</b>	<b>10 183 716</b>	<b>10 283 716</b>

#### Note nr 9 - Pantstillelser

Selskapet har inngått factoringavtale med Sparebanken Vest.

Bokført verdi av pantsatte eiendeler:	2024	2023
Fordringer (factoringavtale)	3 987 044	10 630 527
Driftsløsøre	2 323 900	1 907 100
<b>Sum</b>	<b>6 310 944</b>	<b>12 537 627</b>
Gjeld som er sikret med pant	0	0



## Noter 2024

### Byggmester Brødrene Foss AS

#### Note nr 10 - Aksjer og investeringer

Datterselskaper og tilknyttede selskaper	Selskapets egenkapital pr. 31.12.	Årets resultat	Antall aksjer	Andel
Elvebakken 11 AS	5 124 046	75 233	1 000	100 %
Elvebakken Eiendomsutvikling AS	46 722	-15 062	50	50 %

#### Note nr 11 - Mellomværende datterselskaper og tilknyttede selskaper

Selskapet har gjeld til FFB Holding AS knyttet til anskaffelse av lastebil i 2023.