



## ÅRSREGNSKAPET FOR REGNSKAPSÅRET 2020 - GENERELL INFORMASJON

### Enheten

Organisasjonsnummer: 997 694 805  
Organisasjonsform: Aksjeselskap  
Foretaksnavn: PRE CHINA HCV AS  
Forretningsadresse: Karenslyst allé 8  
0278 OSLO

### Regnskapsår

Årsregnskapets periode: 01.01.2020 - 31.12.2020

### Konsern

Morselskap i konsern: Nei

### Regnskapsregler

Regler for små foretak benyttet: Ja  
Benyttet ved utarbeidelsen av årsregnskapet til selskapet: Regnskapslovens alminnelige regler

### Årsregnskapet fastsatt av kompetent organ

Bekreftet av representant for selskapet: Pål Raaum  
Dato for fastsettelse av årsregnskapet: 03.09.2021

### Grunnlag for avgivelse

År 2020: Årsregnskapet er elektronisk innlevert  
År 2019: Tall er hentet fra elektronisk innlevert årsregnskap fra 2020

*Det er ikke krav til at årsregnskapet m.v. som sendes til Regnskapsregisteret er undertegnet. Kontrollen på at dette er utført ligger hos revisor/enhetens øverste organ. Sikkerheten ivaretas ved at innsender har rolle/rettighet for innsending av årsregnskapet via Altinn, og ved at det bekreftes at årsregnskapet er fastsatt av kompetent organ.*

Brønnøysundregistrene, 10.07.2022



## Resultatregnskap

Beløp i: NOK	Note	2020	2019
<b>RESULTATREGNSKAP</b>			
<b>Inntekter</b>			
Sum inntekter		0	0
<b>Kostnader</b>			
Annen driftskostnad	2	46 923	121 472
Sum kostnader		46 923	121 472
<b>Driftsresultat</b>		<b>-46 923</b>	<b>-121 472</b>
<b>Finansinntekter og finanskostnader</b>			
Annen renteinntekt		19	17
Annen finansinntekt	3	4 054	84
Sum finansinntekter		4 073	101
Rentekostnad til foretak i samme konsern	4	2 483 760	3 037 450
Annen finanskostnad	3	206 817	127
Sum finanskostnader		2 690 577	3 037 577
<b>Netto finans</b>		<b>-2 686 504</b>	<b>-3 037 476</b>
<b>Ordinært resultat før skattekostnad</b>		<b>-2 733 427</b>	<b>-3 158 948</b>
Skattekostnad på ordinært resultat	5	1 543 205	-818 204
<b>Ordinært resultat etter skattekostnad</b>		<b>-4 276 632</b>	<b>-2 340 744</b>
<b>Årsresultat</b>		<b>-4 276 632</b>	<b>-2 340 744</b>
<b>Årsresultat etter minoritetsinteresser</b>		<b>-4 276 632</b>	<b>-2 340 744</b>
<b>Overføringer og disponeringer</b>			
Udekket tap	6	-7 842	
Overføringer annen innskutt egenkapital	6	-4 268 790	-2 340 744
Sum overføringer og disponeringer		-4 276 632	-2 340 744



## Balanse

Beløp i: NOK	Note	2020	2019
<b>BALANSE - EIENDELER</b>			
<b>Anleggsmidler</b>			
<b>Immaterielle eiendeler</b>			
<b>Finansielle anleggsmidler</b>			
Investeringer i aksjer og andeler	7	51 453 976	66 089 556
<b>Sum finansielle anleggsmidler</b>		<b>51 453 976</b>	<b>66 089 556</b>
<b>Sum anleggsmidler</b>		<b>51 453 976</b>	<b>66 089 556</b>
<b>Omløpsmidler</b>			
<b>Varer</b>			
<b>Fordringer</b>			
Konsernfordringer	4	2 326 183	4 531 491
<b>Sum fordringer</b>		<b>2 326 183</b>	<b>4 531 491</b>
<b>Bankinnskudd, kontanter og lignende</b>			
Bankinnskudd, kontanter o.l.		14 477 679	91 114
<b>Sum bankinnskudd, kontanter og lignende</b>		<b>14 477 679</b>	<b>91 114</b>
<b>Sum omløpsmidler</b>		<b>16 803 862</b>	<b>4 622 605</b>
<b>SUM EIENDELER</b>		<b>68 257 838</b>	<b>70 712 161</b>
<b>BALANSE - EGENKAPITAL OG GJELD</b>			
<b>Egenkapital</b>			
<b>Innskutt egenkapital</b>			
Aksjekapital	6,8	100 000	100 000
Annen innskutt egenkapital	6		1 942 607
<b>Sum innskutt egenkapital</b>		<b>100 000</b>	<b>2 042 607</b>
<b>Opptjent egenkapital</b>			
Udekket tap	6	7 842	



## Balanse

<b>Beløp i: NOK</b>	<b>Note</b>	<b>2020</b>	<b>2019</b>
<b>Sum opptjent egenkapital</b>		<b>-7 842</b>	
<b>Sum egenkapital</b>		<b>92 158</b>	<b>2 042 607</b>
<b>Gjeld</b>			
<b>Langsiktig gjeld</b>			
Utsatt skatt	5	899 144	178 724
<b>Sum avsetninger for forpliktelser</b>		<b>899 144</b>	<b>178 724</b>
<b>Annen langsiktig gjeld</b>			
Langsiktig konserngjeld	4	66 440 422	68 488 153
<b>Sum annen langsiktig gjeld</b>		<b>66 440 422</b>	<b>68 488 153</b>
<b>Sum langsiktig gjeld</b>		<b>67 339 566</b>	<b>68 666 877</b>
<b>Kortsiktig gjeld</b>			
Leverandørgjeld		3 329	2 677
Betalbar skatt	5	822 785	
<b>Sum kortsiktig gjeld</b>		<b>826 114</b>	<b>2 677</b>
<b>Sum gjeld</b>		<b>68 165 680</b>	<b>68 669 554</b>
<b>SUM EGENKAPITAL OG GJELD</b>		<b>68 257 838</b>	<b>70 712 161</b>



## Brønnøysundregistrene

### ÅRSREGNSKAP FOR REGNSKAPSÅRET 2020 - GENERELL INFORMASJON

Journalnummer: 2021 820265

#### Enheten

Organisasjonsnummer: 997 694 805  
Organisasjonsform: Aksjeselskap  
Foretaksnavn: PRE CHINA HCV AS  
Forretningsadresse: Karenslyst allé 8  
0278 OSLO

#### Regnskapsår

Årsregnskapets periode: 01.01.2020 - 31.12.2020

#### Konsern

Morselskap i konsern: Nei

#### Regnskapsregler

Regler for små foretak benyttet: Ja  
Benyttet ved utarbeidelsen av  
årsregnskapet til selskapet: Regnskapslovens alminnelige regler

#### Årsregnskapet fastsatt av kompetent organ

Bekreftet av representant for selskapet: Pål Raaum  
Dato for fastsettelse av årsregnskapet: 03.09.2021

#### Revisjon

Årsregnskapet er utarbeidet av ekstern  
autorisert regnskapsfører: Ja  
Ekstern autorisert regnskapsfører har i  
løpet av regnskapsåret bistått ved den  
løpende regnskapsføringen eller utført  
andre tjenester for selskapet enn å  
utarbeide årsregnskapet: Ja

#### Grunnlag for avgivelse

År 2020: Årsregnskap er elektronisk innlevert.  
År 2019: Tall er hentet fra elektronisk innlevert årsregnskap fra 2020.

*Det er ikke krav til at årsregnskapet m.v. som sendes til Regnskapsregisteret er undertegnet. Kontrollen på at dette er utført ligger hos revisor/enhetens øverste organ. Sikkerheten ivaretas ved at innsender har rolle/rettighet for innsending av årsregnskapet via Altinn, og ved at det bekreftes at årsregnskapet er fastsatt av kompetent organ.*

Brønnøysundregistrene, 16.10.2021

---

Brønnøysundregistrene  
Postadresse: Postboks 900, 8910 Brønnøysund  
Telefon: 75 00 75 00  
E-post: firmapost@brreg.no Internett: www.brreg.no  
Organisasjonsnummer: 974 760 673



Organisasjonsnr: 997 694 805  
PRE CHINA HCV AS

## RESULTATREGNSKAP

Beløp i: NOK	Note	2020	2019
<b>RESULTATREGNSKAP</b>			
<b>Inntekter</b>			
Sum inntekter		0	0
<b>Kostnader</b>			
Annen driftskostnad	2	46 923	121 472
Sum kostnader		46 923	121 472
<b>Driftsresultat</b>		-46 923	-121 472
<b>Finansinntekter og finanskostnader</b>			
Annen renteinntekt		19	17
Annen finansinntekt	3	4 054	84
Sum finansinntekter		4 073	101
Rentekostnad til foretak i samme konsern	4	2 483 760	3 037 450
Annen finanskostnad	3	206 817	127
Sum finanskostnader		2 690 577	3 037 577
<b>Netto finans</b>		-2 686 504	-3 037 476
<b>Ordinært resultat før skattekostnad</b>		-2 733 427	-3 158 948
Skattekostnad på ordinært resultat	5	1 543 205	-818 204
<b>Ordinært resultat etter skattekostnad</b>		-4 276 632	-2 340 744
<b>Årsresultat</b>		-4 276 632	-2 340 744
<b>Årsresultat etter minoritetsinteresser</b>		-4 276 632	-2 340 744
<b>Overføringer og disponeringer</b>			
Udekket tap	6	-7 842	
Overføringer annen innskutt egenkapital	6	-4 268 790	-2 340 744
Sum overføringer og disponeringer		-4 276 632	-2 340 744



Organisasjonsnr: 997 694 805  
PRE CHINA HCV AS

## BALANSE

Beløp i: NOK	Note	2020	2019
--------------	------	------	------

### BALANSE - EIENDELER

#### Anleggsmidler

##### Immaterielle eiendeler

#### Finansielle anleggsmidler

Investeringer i aksjer og andeler

7

51 453 976

66 089 556

Sum finansielle anleggsmidler

51 453 976

66 089 556

Sum anleggsmidler

51 453 976

66 089 556

#### Omløpsmidler

##### Varer

#### Fordringer

Konsernfordringer

4

2 326 183

4 531 491

Sum fordringer

2 326 183

4 531 491

#### Bankinnskudd, kontanter og lignende

Bankinnskudd, kontanter o. l.

14 477 679

91 114

Sum bankinnskudd, kontanter og lignende

14 477 679

91 114

Sum omløpsmidler

16 803 862

4 622 605

SUM EIENDELER

68 257 838

70 712 161

### BALANSE - EGENKAPITAL OG GJELD

#### Egenkapital

##### Innskutt egenkapital

Aksjekapital

6, 8

100 000

100 000

Annen innskutt egenkapital

6

1 942 607

Sum innskutt egenkapital

100 000

2 042 607

##### Opptjent egenkapital

Udekket tap

6

7 842

Sum opptjent egenkapital

-7 842

Sum egenkapital

92 158

2 042 607

#### Gjeld

Langsiktig gjeld

Utsatt skatt

5

899 144

178 724



<b>Sum avsetninger for forpliktelseser</b>		<b>899 144</b>	<b>178 724</b>
<b>Annen langsiktig gjeld</b>			
Langsiktig konserngjeld	4	66 440 422	68 488 153
<b>Sum annen langsiktig gjeld</b>		<b>66 440 422</b>	<b>68 488 153</b>
<b>Sum langsiktig gjeld</b>		<b>67 339 566</b>	<b>68 666 877</b>
<b>Kortsiktig gjeld</b>			
Leverandørgjeld		3 329	2 677
Betalbar skatt	5	822 785	
<b>Sum kortsiktig gjeld</b>		<b>826 114</b>	<b>2 677</b>
<b>Sum gjeld</b>		<b>68 165 680</b>	<b>68 669 554</b>
<b>SUM EGENKAPITAL OG GJELD</b>		<b>68 257 838</b>	<b>70 712 161</b>



Organisasjonsnr: 997 694 805  
PRE CHINA HCV AS

NOTEOPPLYSNINGER - SELSKAP - alle poster oppgitt i hele tall

**Note**

**Antall aksjer og aksjeeiere**

<u>Aksjeklasse</u>	<u>Ant. aksjer</u>	<u>Pålydende</u>	<u>Bokført verdi</u>
Ordinære aksjer	1000000.00	0.10	100000.00

<u>Aksjeeiere - fritekst</u>	<u>Antall</u>	<u>Eierandel</u>	<u>Aksjeklasse</u>
PRE China & Asia Private Equity AS	1000000.00	100.00%	Ordinære aksjer

<u>Sum</u>	<u>Sum antall</u>	<u>Sum eierandel</u>
	1000000.00	100.00%

**Note**

**Ytelser til ledende personer**

Er det gitt ytelser til ledende person: Nei

**Ytelser til daglig leder**

<u>Ytelser</u>	<u>Lønn</u>	<u>Pensj.forpl.</u>	<u>Andre godtgj.</u>
----------------	-------------	---------------------	----------------------

**Note**

**Antall årsverk i regnskapsåret**

Virksomheten har hatt følgende antall årsverk:  
0.00

**Note**

**Lån og sikkerhetsstillelse til ledende personer og aksjeeiere**

Er det gitt lån eller sikkerhetsstillelse til ledende personer: Nei



**Årsregnskap 2020  
for**

**PRE China HCV AS**

**Foretaksnr. 997694805**

**Utarbeidet av:**  
Amesto Accounthouse Drammen AS  
Autorisert regnskapsførerselskap  
Sankt Halvards gate 2B  
3015 DRAMMEN  
Organisasjonsnr. 912976904

**amesto**  
AccountHouse



PRE China HCV AS

## Resultatregnskap

	Note	2020	2019
<b>DRIFTSINNEKTER OG DRIFTSKOSTNADER</b>			
<b>Driftsinntekter</b>			
<b>Sum driftsinntekter</b>		<b>0</b>	<b>0</b>
<b>Driftskostnader</b>			
Annen driftskostnad	2	46 923	121 472
<b>Sum driftskostnader</b>		<b>46 923</b>	<b>121 472</b>
<b>DRIFTSRESULTAT</b>		<b>(46 923)</b>	<b>(121 472)</b>
<b>FINANSINNEKTER OG FINANSKOSTNADER</b>			
<b>Finansinntekter</b>			
Annen renteinntekt		19	17
Annen finansinntekt	3	4 054	84
<b>Sum finansinntekter</b>		<b>4 073</b>	<b>101</b>
<b>Finanskostnader</b>			
Rentekostn. til foretak i samme konsern	4	2 483 760	3 037 450
Annen finanskostnad	3	206 817	127
<b>Sum finanskostnader</b>		<b>2 690 577</b>	<b>3 037 577</b>
<b>NETTO FINANSPOSTER</b>		<b>(2 686 504)</b>	<b>(3 037 476)</b>
<b>ORDINÆRT RES. FØR SKATTEKOSTNAD</b>		<b>(2 733 427)</b>	<b>(3 158 948)</b>
Skattekostnad på ordinært resultat	5	1 543 205	(818 204)
<b>ORDINÆRT RESULTAT</b>		<b>(4 276 632)</b>	<b>(2 340 744)</b>
<b>ÅRSRESULTAT</b>		<b>(4 276 632)</b>	<b>(2 340 744)</b>
<b>OVERF. OG DISPONERINGER</b>			
Overføringer annen innskutt egenkapital	6	(4 268 790)	(2 340 744)
Til / fra udekket tap	6	(7 842)	0
<b>SUM OVERF. OG DISPONERINGER</b>		<b>(4 276 632)</b>	<b>(2 340 744)</b>



PRE China HCV AS

## Balanse pr. 31.12.2020

	Note	31.12.2020	31.12.2019
<b>EIENDELER</b>			
<b>ANLEGGSMIDLER</b>			
<b>Finansielle anleggsmidler</b>			
Investeringer i aksjer og andeler	7	51 453 976	66 089 556
<b>Sum finansielle anleggsmidler</b>		<b>51 453 976</b>	<b>66 089 556</b>
<b>SUM ANLEGGSMIDLER</b>		<b>51 453 976</b>	<b>66 089 556</b>
<b>OMLØPSMIDLER</b>			
<b>Fordringer</b>			
Fordringer på konsernselskap	4	2 326 183	4 531 491
<b>Sum fordringer</b>		<b>2 326 183</b>	<b>4 531 491</b>
Bankinnskudd, kontanter o.l.		14 477 679	91 114
<b>SUM OMLØPSMIDLER</b>		<b>16 803 862</b>	<b>4 622 605</b>
<b>SUM EIENDELER</b>		<b>68 257 838</b>	<b>70 712 161</b>



PRE China HCV AS

## Balanse pr. 31.12.2020

	Note	31.12.2020	31.12.2019
<b>EGENKAPITAL OG GJELD</b>			
<b>EGENKAPITAL</b>			
<b>Innskutt egenkapital</b>			
Aksjekapital	6,8	100 000	100 000
Annen innskutt egenkapital	6	0	1 942 607
<b>Sum innskutt egenkapital</b>		<b>100 000</b>	<b>2 042 607</b>
<b>Opptjent egenkapital</b>			
Udekket tap	6	(7 842)	0
<b>Sum opptjent egenkapital</b>		<b>(7 842)</b>	<b>0</b>
<b>SUM EGENKAPITAL</b>		<b>92 158</b>	<b>2 042 607</b>
<b>GJELD</b>			
<b>LANGSIKTIG GJELD</b>			
<b>Avsetning for forpliktelser</b>			
Utsatt skatt	5	899 144	178 724
<b>Sum avsetning for forpliktelser</b>		<b>899 144</b>	<b>178 724</b>
<b>Annen langsiktig gjeld</b>			
Langsiktig gjeld til konsernselskap	4	66 440 422	68 488 153
<b>Sum annen langsiktig gjeld</b>		<b>66 440 422</b>	<b>68 488 153</b>
<b>SUM LANGSIKTIG GJELD</b>		<b>67 339 566</b>	<b>68 666 877</b>
<b>KORTSIKTIG GJELD</b>			
Leverandørgjeld		3 329	2 677
Betalbar skatt	5	822 785	0
<b>SUM KORTSIKTIG GJELD</b>		<b>826 114</b>	<b>2 677</b>
<b>SUM GJELD</b>		<b>68 165 680</b>	<b>68 669 554</b>
<b>SUM EGENKAPITAL OG GJELD</b>		<b>68 257 838</b>	<b>70 712 161</b>

Oslo, \_\_\_ / \_\_\_ 2021

I styret for PRE China HCV AS

-----  
**Pål Torleif Raaum**  
Styreleder / daglig leder



PRE China HCV AS

## Noter 2020

### Note 1 - Regnskapsprinsipper

Årsregnskapet er satt opp i samsvar med regnskapsloven og god regnskapsskikk for små foretak.

#### Omløpsmidler og kortsiktig gjeld

Omløpsmidler og kortsiktig gjeld omfatter normalt poster som forfaller til betaling innen ett år etter siste dag i regnskapsåret, samt poster som knytter seg til varekretsløpet. Omløpsmidler vurderes til laveste verdi av anskaffelseskost og antatt virkelig verdi (Laveste verdis prinsipp).

#### Anleggsmidler og langsiktig gjeld

Anleggsmidler omfatter eiendeler bestemt til varig eie og bruk for virksomheten. Anleggsmidler er vurdert til anskaffelseskost. Varige driftsmidler føres opp i balansen og avskrives over driftsmidlets forventede økonomiske levetid. Varige driftsmidler og anleggsinvesteringer i aksjer og verdipapirer nedskrives til virkelig verdi ved verdifall som forventes ikke å være av forbigående art. Nedskrivninger blir reversert når grunnlaget for nedskrivningen ikke lenger finnes å være til stede.

#### Inntektsføring

Renteinntekter og evt. annen avkastning inntektsføres når den opptjenes. Utbytte og mottatt konsernbidrag inntektsføres i samme periode som det avsettes for i utdelende selskap.

#### Valuta

Pengeposter i utenlandsk valuta vurderes etter børskursen på valutaen etter kursnoteringen på den siste dagen i regnskapsåret.

#### Fordringer

Kundefordringer føres opp i balansen til pålydende etter fradrag for avsetning til påregnelig tap. Avsetning til påregnelig tap gjøres på grunnlag av en individuell vurdering av de enkelte fordringene. I tillegg gjøres det for øvrige kundefordringer en uspesifisert avsetning for å dekke antatt tap. Andre fordringer er også gjenstand for en tilsvarende vurdering.

#### Skatt

Skattekostnaden i resultatregnskapet omfatter periodens betalbare skatt som blir utlignet og forfaller til betaling i neste regnskapsår i tillegg til endring i utsatt skatt. Utsatt skatt er beregnet med skattesatsen ved utgangen av regnskapsåret (22 %) på grunnlag av skattereduserende og skatteøkende midlertidige forskjeller som eksisterer mellom regnskapsmessige og skattemessige verdier. I beregningen er det også medtatt ligningsmessig framførbart underskudd ved regnskapsårets utgang. Skatteøkende og skattereduserende midlertidige forskjeller som reverserer eller kan reversere i samme periode er utlignet og nettoført. Utsatt skattefordel balanseføres i den grad skattefordelen antas å kunne utnyttes gjennom fremtidige skattepliktige overskudd.



PRE China HCV AS

## Noter 2020

### Note 2 - Lønn, ansatte, revisor

Selskapet har ikke hatt lønnede årsverk i regnskapsåret. Foretaket er derfor ikke pliktig til å ha tjenestepensjonsordning etter lov om obligatorisk tjenestepensjon.

Spesifikasjon av lønnskostnader	2020	2019
Lønn	0	0
<b>Totalt</b>	<b>0</b>	<b>0</b>

Ytelser til ledende personer og revisor	2020	2019
Revisjonshonorar (inkl. mva), som består av:		
Revisjon	14 625	11 875
Samlet honorar til revisor	14 625	11 875

### Note 3 - Andre finansposter

Spesifikasjon andre finansinntekter	2020	2019
Valutagevinst (agio)	4 054	84
<b>SUM</b>	<b>4 054</b>	<b>84</b>

Spesifikasjon andre finanskostnader	2020	2019
Valutatap (disagio)	206 817	127
<b>SUM</b>	<b>206 817</b>	<b>127</b>



PRE China HCV AS

**Noter 2020**

**Note 4 - Konsernmellomværender**

<b>Kortsiktig fordring / mottatt konsernbidrag:</b>	<b>2020</b>	<b>2019</b>
KB fra PRE China & Asia PE AS	2 326 183	4 531 491
<b>Sum</b>	<b>2 326 183</b>	<b>4 531 491</b>

<b>Langsiktig gjeld:</b>	<b>2020</b>	<b>2019</b>
Lån PRE China & Asia Private Eq	66 440 422	68 488 153
<b>SUM gjeld til konsernselskap</b>	<b>66 440 422</b>	<b>68 488 153</b>

<b>Rentekostnad på langsiktig gjeld:</b>	<b>2020</b>	<b>2019</b>
Renter konsern	2 483 760	3 037 450

**Note 5 - Skatt**

<b>Årets skattegrunnlag</b>	<b>2020</b>
Resultat før skattekostnader	-2 733 427
Permanente og andre forskjeller	6 473 360
<b>Skattbar inntekt</b>	<b>3 739 933</b>

<b>Årets skattekostnad</b>	<b>2020</b>	<b>2019</b>
Betalbar skatt	822 785	0
Skatteeffekt av konsernbidrag	0	-996 928
Endring i utsatt skatt og utsatt skattefordel	720 420	178 724
<b>Samlede ordinære skattekostnader</b>	<b>1 543 205</b>	<b>-818 204</b>

<b>Midlertidige forskjeller og balanseført utsatt skatt</b>	<b>2020</b>	<b>2019</b>
+ Andeler i deltakerlignede selskaper	4 087 020	812 382
<b>Sum positive skatteøkende forskjeller</b>	<b>4 087 020</b>	<b>812 382</b>

<b>Grunnlag for beregning av utsatt skatt / skattefordel</b>	<b>4 087 020</b>	<b>812 382</b>
<b>Balanseført utsatt skatt</b>	<b>899 144</b>	<b>178 724</b>



PRE China HCV AS

**Noter 2020**

**Note 6 - Egenkapital**

	<b>Aksjekapital</b>	<b>Annen innskutt egenkapital</b>	<b>Annen egenkapital</b>	<b>Sum egenkapital</b>
Pr 1.1.	100 000	1 942 607	0	2 042 607
Årsresultat			-4 276 632	-4 276 632
Overført Annen innskutt EK:		-4 268 790	4 268 790	0
Mottatt konsernbidrag		2 326 183		2 326 183
<b>Pr 31.12.</b>	<b>100 000</b>	<b>0</b>	<b>-7 842</b>	<b>92 158</b>

**Note 7 - Investeringer i aksjer og andeler**

	<b>Forretn. kontor:</b>	<b>Årsresultat i USD:</b>	<b>Egenkapital i USD:</b>
Selskap:			
Hony Capital Fund V, L.P.	Cayman Island	-270 339 647	1 644 635 553

	<b>Eier- andel:</b>	<b>Anskaff.- kost:</b>	<b>Bokført verdi:</b>	<b>Liknings- verdi:</b>
Hony Capital Fund V, L.P.	0,4223%	51 453 976	51 453 976	59 079 003

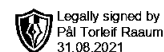
**Note 8 - Aksjekapital, aksjonærer**

Selskapet har 1 000 000 aksjer pålydende NOK 0,100000 pr. aksje, samlet aksjekapital utgjør NOK 100 000.

Selskapet har 1 aksjonær:

<b>Navn</b>	<b>Foretaksnr</b>	<b>Antall</b>	<b>Eierandel</b>
PRE China & Asia Private Equity AS, Oslo	995 164 388	1 000 000	100,0 %

Ingen i selskapets ledelse eier aksjer i selskapet



**Årsregnskap 2020  
for**

**PRE China HCV AS**

**Foretaksnr. 997694805**

**Utarbeidet av:**  
Amesto Accounthouse Drammen AS  
Autorisert regnskapsførerselskap  
Sankt Halvards gate 2B  
3015 DRAMMEN  
Organisasjonsnr. 912976904

**amesto**  
AccountHouse



PRE China HCV AS

Legally signed by  
Pål Torleif Raarum  
31.08.2021

## Resultatregnskap

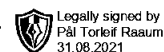
	Note	2020	2019
<b>DRIFTSINNEKTER OG DRIFTSKOSTNADER</b>			
<b>Driftsinntekter</b>			
<b>Sum driftsinntekter</b>		<b>0</b>	<b>0</b>
<b>Driftskostnader</b>			
Annen driftskostnad	2	46 923	121 472
<b>Sum driftskostnader</b>		<b>46 923</b>	<b>121 472</b>
<b>DRIFTSRESULTAT</b>		<b>(46 923)</b>	<b>(121 472)</b>
<b>FINANSINNEKTER OG FINANSKOSTNADER</b>			
<b>Finansinntekter</b>			
Annen renteinntekt		19	17
Annen finansinntekt	3	4 054	84
<b>Sum finansinntekter</b>		<b>4 073</b>	<b>101</b>
<b>Finanskostnader</b>			
Rentekostn. til foretak i samme konsern	4	2 483 760	3 037 450
Annen finanskostnad	3	206 817	127
<b>Sum finanskostnader</b>		<b>2 690 577</b>	<b>3 037 577</b>
<b>NETTO FINANSPOSTER</b>		<b>(2 686 504)</b>	<b>(3 037 476)</b>
<b>ORDINÆRT RES. FØR SKATTEKOSTNAD</b>		<b>(2 733 427)</b>	<b>(3 158 948)</b>
Skattekostnad på ordinært resultat	5	1 543 205	(818 204)
<b>ORDINÆRT RESULTAT</b>		<b>(4 276 632)</b>	<b>(2 340 744)</b>
<b>ARSRESULTAT</b>		<b>(4 276 632)</b>	<b>(2 340 744)</b>
<b>OVERF. OG DISPONERINGER</b>			
Overføringer annen innskutt egenkapital	6	(4 268 790)	(2 340 744)
Til / fra udekket tap	6	(7 842)	0
<b>SUM OVERF. OG DISPONERINGER</b>		<b>(4 276 632)</b>	<b>(2 340 744)</b>

Årsregnskap for PRE China HCV AS

Organisasjonsnr. 997694805



PRE China HCV AS

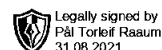


## Balanse pr. 31.12.2020

	Note	31.12.2020	31.12.2019
<b>EIENDELER</b>			
<b>ANLEGGSMIDLER</b>			
<b>Finansielle anleggsmidler</b>			
Investeringer i aksjer og andeler	7	51 453 976	66 089 556
<b>Sum finansielle anleggsmidler</b>		<b>51 453 976</b>	<b>66 089 556</b>
<b>SUM ANLEGGSMIDLER</b>		<b>51 453 976</b>	<b>66 089 556</b>
<b>OMLØPSMIDLER</b>			
<b>Fordringer</b>			
Fordringer på konsernselskap	4	2 326 183	4 531 491
<b>Sum fordringer</b>		<b>2 326 183</b>	<b>4 531 491</b>
Bankinnskudd, kontanter o.l.		14 477 679	91 114
<b>SUM OMLØPSMIDLER</b>		<b>16 803 862</b>	<b>4 622 605</b>
<b>SUM EIENDELER</b>		<b>68 257 838</b>	<b>70 712 161</b>



PRE China HCV AS



## Balanse pr. 31.12.2020

	Note	31.12.2020	31.12.2019
<b>EGENKAPITAL OG GJELD</b>			
<b>EGENKAPITAL</b>			
<b>Innskutt egenkapital</b>			
Aksjekapital	6,8	100 000	100 000
Annen innskutt egenkapital	6	0	1 942 607
<b>Sum innskutt egenkapital</b>		<b>100 000</b>	<b>2 042 607</b>
<b>Opptjent egenkapital</b>			
Udekket tap	6	(7 842)	0
<b>Sum opptjent egenkapital</b>		<b>(7 842)</b>	<b>0</b>
<b>SUM EGENKAPITAL</b>		<b>92 158</b>	<b>2 042 607</b>
<b>GJELD</b>			
<b>LANGSIKTIG GJELD</b>			
<b>Avsetning for forpliktelser</b>			
Utsatt skatt	5	899 144	178 724
<b>Sum avsetning for forpliktelser</b>		<b>899 144</b>	<b>178 724</b>
<b>Annen langsiktig gjeld</b>			
Langsiktig gjeld til konsernselskap	4	66 440 422	68 488 153
<b>Sum annen langsiktig gjeld</b>		<b>66 440 422</b>	<b>68 488 153</b>
<b>SUM LANGSIKTIG GJELD</b>		<b>67 339 566</b>	<b>68 666 877</b>
<b>KORTSIKTIG GJELD</b>			
Leverandørgjeld		3 329	2 677
Betalbar skatt	5	822 785	0
<b>SUM KORTSIKTIG GJELD</b>		<b>826 114</b>	<b>2 677</b>
<b>SUM GJELD</b>		<b>68 165 680</b>	<b>68 669 554</b>
<b>SUM EGENKAPITAL OG GJELD</b>		<b>68 257 838</b>	<b>70 712 161</b>

Oslo, \_\_\_ / \_\_\_ 2021

I styret for PRE China HCV AS

.....  
**Pål Torleif Raaum**  
Styreleder / daglig leder



PRE China HCV AS

Legally signed by  
Pål Torleif Raarum  
31.08.2021

## Noter 2020

### Note 1 - Regnskapsprinsipper

Årsregnskapet er satt opp i samsvar med regnskapsloven og god regnskapsskikk for små foretak.

#### Omløpsmidler og kortsiktig gjeld

Omløpsmidler og kortsiktig gjeld omfatter normalt poster som forfaller til betaling innen ett år etter siste dag i regnskapsåret, samt poster som knytter seg til varekretsløpet. Omløpsmidler vurderes til laveste verdi av anskaffelseskost og antatt virkelig verdi (Laveste verdis prinsipp).

#### Anleggsmidler og langsiktig gjeld

Anleggsmidler omfatter eiendeler bestemt til varig eie og bruk for virksomheten. Anleggsmidler er vurdert til anskaffelseskost. Varige driftsmidler føres opp i balansen og avskrives over driftsmidlets forventede økonomiske levetid. Varige driftsmidler og anleggsinvesteringer i aksjer og verdipapirer nedskrives til virkelig verdi ved verdifall som forventes ikke å være av forbigående art. Nedskrivninger blir reversert når grunnlaget for nedskrivningen ikke lenger finnes å være til stede.

#### Inntektsføring

Renteinntekter og evt. annen avkastning inntektsføres når den opptjenes. Utbytte og mottatt konsernbidrag inntektsføres i samme periode som det avsettes for i utdelende selskap.

#### Valuta

Pengeposter i utenlandsk valuta vurderes etter børskursen på valutaen etter kursnoteringen på den siste dagen i regnskapsåret.

#### Fordringer

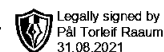
Kundefordringer føres opp i balansen til pålydende etter fradrag for avsetning til påregnelig tap. Avsetning til påregnelig tap gjøres på grunnlag av en individuell vurdering av de enkelte fordringene. I tillegg gjøres det for øvrige kundefordringer en uspesifisert avsetning for å dekke antatt tap. Andre fordringer er også gjenstand for en tilsvarende vurdering.

#### Skatt

Skattekostnaden i resultatregnskapet omfatter periodens betalbare skatt som blir utlignet og forfaller til betaling i neste regnskapsår i tillegg til endring i utsatt skatt. Utsatt skatt er beregnet med skattesatsen ved utgangen av regnskapsåret (22 %) på grunnlag av skattereduserende og skatteøkende midlertidige forskjeller som eksisterer mellom regnskapsmessige og skattemessige verdier. I beregningen er det også medtatt ligningsmessig framførbart underskudd ved regnskapsårets utgang. Skatteøkende og skattereduserende midlertidige forskjeller som reverserer eller kan reversere i samme periode er utlignet og nettoført. Utsatt skattefordel balanseføres i den grad skattefordelen antas å kunne utnyttes gjennom fremtidige skattepliktige overskudd.



PRE China HCV AS



## Noter 2020

### Note 2 - Lønn, ansatte, revisor

Selskapet har ikke hatt lønnede årsverk i regnskapsåret. Foretaket er derfor ikke pliktig til å ha tjenestepensjonsordning etter lov om obligatorisk tjenestepensjon.

Spesifikasjon av lønnskostnader	2020	2019
Lønn	0	0
<b>Totalt</b>	<b>0</b>	<b>0</b>

Ytelser til ledende personer og revisor	2020	2019
Revisjonshonorar (inkl. mva), som består av:		
Revisjon	14 625	11 875
Samlet honorar til revisor	14 625	11 875

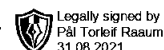
### Note 3 - Andre finansposter

Spesifikasjon andre finansinntekter	2020	2019
Valutagevinst (agio)	4 054	84
<b>SUM</b>	<b>4 054</b>	<b>84</b>

Spesifikasjon andre finanskostnader	2020	2019
Valutatap (disagio)	206 817	127
<b>SUM</b>	<b>206 817</b>	<b>127</b>



PRE China HCV AS



## Noter 2020

### Note 4 - Konsernmellomværender

<b>Kortsiktig fordring / mottatt konsernbidrag:</b>	<b>2020</b>	<b>2019</b>
KB fra PRE China & Asia PE AS	2 326 183	4 531 491
<b>Sum</b>	<b>2 326 183</b>	<b>4 531 491</b>

<b>Langsiktig gjeld:</b>	<b>2020</b>	<b>2019</b>
Lån PRE China & Asia Private Eq	66 440 422	68 488 153
<b>SUM gjeld til konsernselskap</b>	<b>66 440 422</b>	<b>68 488 153</b>

<b>Rentekostnad på langsiktig gjeld:</b>	<b>2020</b>	<b>2019</b>
Renter konsern	2 483 760	3 037 450

### Note 5 - Skatt

<b>Årets skattegrunnlag</b>	<b>2020</b>
Resultat før skattekostnader	-2 733 427
Permanente og andre forskjeller	6 473 360
<b>Skattbar inntekt</b>	<b>3 739 933</b>

<b>Årets skattekostnad</b>	<b>2020</b>	<b>2019</b>
Betalbar skatt	822 785	0
Skatteeffekt av konsernbidrag	0	-996 928
Endring i utsatt skatt og utsatt skattefordel	720 420	178 724
<b>Samlede ordinære skattekostnader</b>	<b>1 543 205</b>	<b>-818 204</b>

<b>Midlertidige forskjeller og balanseført utsatt skatt</b>	<b>2020</b>	<b>2019</b>
+ Andeler i deltakerlignede selskaper	4 087 020	812 382
<b>Sum positive skatteøkende forskjeller</b>	<b>4 087 020</b>	<b>812 382</b>

<b>Grunnlag for beregning av utsatt skatt / skattefordel</b>	<b>4 087 020</b>	<b>812 382</b>
<b>Balanseført utsatt skatt</b>	<b>899 144</b>	<b>178 724</b>

Noter for PRE China HCV AS

Organisasjonsnr. 997694805



PRE China HCV AS

Legally signed by  
Pål Torleif Raarum  
31.08.2021

## Noter 2020

### Note 6 - Egenkapital

	Aksjekapital	Annen innskutt egenkapital	Annen egenkapital	Sum egenkapital
Pr 1.1.	100 000	1 942 607	0	2 042 607
Årsresultat			-4 276 632	-4 276 632
Overført Annen innskutt EK:		-4 268 790	4 268 790	0
Mottatt konsernbidrag		2 326 183		2 326 183
<b>Pr 31.12.</b>	<b>100 000</b>	<b>0</b>	<b>-7 842</b>	<b>92 158</b>

### Note 7 - Investeringer i aksjer og andeler

	Forretn. kontor:	Årsresultat i USD:	Egenkapital i USD:
Selskap:			
Hony Capital Fund V, L.P.	Cayman Island	-270 339 647	1 644 635 553

	Eier- andel:	Anskaff.- kost:	Bokført verdi:	Liknings- verdi:
Hony Capital Fund V, L.P.	0,4223%	51 453 976	51 453 976	59 079 003

### Note 8 - Aksjekapital, aksjonærer

Selskapet har 1 000 000 aksjer pålydende NOK 0,100000 pr. aksje, samlet aksjekapital utgjør NOK 100 000.

Selskapet har 1 aksjonær:

Navn	Foretaksnr	Antall	Eierandel
PRE China & Asia Private Equity AS, Oslo	995 164 388	1 000 000	100,0 %

Ingen i selskapets ledelse eier aksjer i selskapet



RSM Norge AS

Filipstad Brygge 1, 0252 Oslo  
Pb 1312 Vika, 0112 Oslo  
Org.nr: 982 316 588 MVA

T +47 23 11 42 00  
F +47 23 11 42 01

[www.rsmnorge.no](http://www.rsmnorge.no)

Til generalforsamlingen i PRE China HCV AS

## Uavhengig revisors beretning

### Uttalelse om revisjonen av årsregnskapet

#### Konklusjon

Vi har revidert PRE China HCV AS' årsregnskap som viser et underskudd på kr 4 276 632. Årsregnskapet består av balanse per 31. desember 2020, resultatregnskap for regnskapsåret avsluttet per denne datoen og noter til årsregnskapet, herunder et sammendrag av viktige regnskapsprinsipper.

Etter vår mening er det medfølgende årsregnskapet avgitt i samsvar med lov og forskrifter og gir et rettvise bilde av selskapets finansielle stilling per 31. desember 2020, og av dets resultater for regnskapsåret avsluttet per denne datoen i samsvar med regnskapslovens regler og god regnskapsskikk i Norge.

#### Grunnlag for konklusjonen

Vi har gjennomført revisjonen i samsvar med lov, forskrift og god revisjonsskikk i Norge, herunder de internasjonale revisjonsstandardene International Standards on Auditing (ISA-ene). Våre oppgaver og plikter i henhold til disse standardene er beskrevet i Revisors oppgaver og plikter ved revisjon av årsregnskapet. Vi er uavhengige av selskapet slik det kreves i lov og forskrift, og har overholdt våre øvrige etiske forpliktelser i samsvar med disse kravene. Etter vår oppfatning er innhentet revisjonsbevis tilstrekkelig og hensiktsmessig som grunnlag for vår konklusjon.

#### Styrets og daglig leders ansvar for årsregnskapet

Styret og daglig leder (ledelsen) er ansvarlig for å utarbeide årsregnskapet i samsvar med lov og forskrifter, herunder for at det gir et rettvise bilde i samsvar med regnskapslovens regler og god regnskapsskikk i Norge. Ledelsen er også ansvarlig for slik internkontroll som den finner nødvendig for å kunne utarbeide et årsregnskap som ikke inneholder vesentlig feilinformasjon, verken som følge av misligheter eller utilsiktede feil.

Ved utarbeidelsen av årsregnskapet må ledelsen ta standpunkt til selskapets evne til fortsatt drift og opplyse om forhold av betydning for fortsatt drift. Forutsetningen om fortsatt drift skal legges til grunn for årsregnskapet så lenge det ikke er sannsynlig at virksomheten vil bli avvirket.

#### Revisors oppgaver og plikter ved revisjonen av årsregnskapet

Vårt mål med revisjonen er å oppnå betryggende sikkerhet for at årsregnskapet som helhet ikke inneholder vesentlig feilinformasjon, verken som følge av misligheter eller utilsiktede feil, og å avgi en revisjonsberetning som inneholder vår konklusjon. Betryggende sikkerhet er en høy grad av sikkerhet, men ingen garanti for at en revisjon utført i samsvar med lov, forskrift og god revisjonsskikk i Norge, herunder ISA-ene, alltid vil avdekke vesentlig feilinformasjon som eksisterer. Feilinformasjon kan oppstå som følge av misligheter eller utilsiktede feil. Feilinformasjon blir vurdert som vesentlig dersom den enkeltvis eller samlet med rimelighet kan forventes å påvirke økonomiske beslutninger som brukerne foretar basert på årsregnskapet.

For videre beskrivelse av revisors oppgaver og plikter vises det til:  
<https://revisorforeningen.no/revisionsberetninger>

## THE POWER OF BEING UNDERSTOOD

AUDIT | TAX | CONSULTING

RSM Norge AS is a member of the RSM network and trades as RSM. RSM is the trading name used by the members of the RSM network. Each member of the RSM network is an independent accounting and consulting firm which practices in its own right. The RSM network is not itself a separate legal entity in any jurisdiction.

RSM Norge AS er medlem av / is a member of Den norske Revisorforening.



Revisors beretning 2020 for PRE China HCV AS



**Uttalelse om andre lovmessige krav**

*Konklusjon om registrering og dokumentasjon*

Basert på vår revisjon av årsregnskapet som beskrevet ovenfor, og kontrollhandlinger vi har funnet nødvendig i henhold til internasjonal standard for attestasjonsoppdrag (ISAE) 3000 «Attestasjonsoppdrag som ikke er revisjon eller forenklet revisorkontroll av historisk finansiell informasjon», mener vi at ledelsen har oppfylt sin plikt til å sørge for ordentlig og oversiktlig registrering og dokumentasjon av selskapets regnskapsopplysninger i samsvar med lov og god bokføringskikk i Norge.

Oslo, 31. august 2021  
RSM Norge AS

Per-Herwig Lie  
Statsautorisert revisor