



ÅRSREGNSKAPET FOR REGNSKAPSÅRET 2020 - GENERELL INFORMASJON

Enheten

Organisasjonsnummer: 834 616 602
Organisasjonsform: Aksjeselskap
Foretaksnavn: BRØNNØY BRYGGE AS
Forretningsadresse: Ytterøra 9
8656 MOSJØEN

Regnskapsår

Årsregnskapets periode: 01.01.2020 - 31.12.2020

Konsern

Morselskap i konsern: Nei

Regnskapsregler

Regler for små foretak benyttet: Ja
Benyttet ved utarbeidelsen av årsregnskapet til selskapet: Regnskapslovens alminnelige regler

Årsregnskapet fastsatt av kompetent organ

Bekreftet av representant for selskapet: Sven Thure Øberg
Dato for fastsettelse av årsregnskapet: 25.05.2021

Grunnlag for avgivelse

År 2020: Årsregnskapet er elektronisk innlevert
År 2019: Tall er hentet fra elektronisk innlevert årsregnskap fra 2020

Det er ikke krav til at årsregnskapet m.v. som sendes til Regnskapsregisteret er undertegnet. Kontrollen på at dette er utført ligger hos revisor/enhetens øverste organ. Sikkerheten ivaretas ved at innsender har rolle/rettighet for innsending av årsregnskapet via Altinn, og ved at det bekreftes at årsregnskapet er fastsatt av kompetent organ.

Brønnøysundregistrene, 29.05.2022



Resultatregnskap

Beløp i: NOK	Note	2020	2019
RESULTATREGNSKAP			
Inntekter			
Annen driftsinntekt		1 311 926	1 250 224
Sum inntekter		1 311 926	1 250 224
Kostnader			
Lønnskostnad	1		
Avskrivning av driftsmidler og immaterielle eiendeler	2	403 105	426 606
Nedskrivning av varige driftsmidler og immaterielle eiendeler	2		
Annen driftskostnad		296 113	311 241
Sum kostnader		699 218	737 847
Driftsresultat		612 708	512 377
Finansinntekter og finanskostnader			
Annen renteinntekt		263	202
Annen finansinntekt		11 297	8 489
Sum finansinntekter		11 560	8 691
Nedskrivning av andre finansielle anleggsmidler			494
Rentekostnad til foretak i samme konsern		118 224	117 459
Annen rentekostnad		138 045	226 611
Sum finanskostnader		256 269	344 564
Netto finans		-244 709	-335 874
Ordinært resultat før skattekostnad		367 999	176 504
Skattekostnad på ordinært resultat	6	80 922	38 855
Ordinært resultat etter skattekostnad		287 077	137 649
Årsresultat	7	287 077	137 649
Årsresultat etter minoritetsinteresser		287 077	137 649
Totalresultat		287 077	137 649



Resultatregnskap

Beløp i: NOK	Note	2020	2019
Overføringer og disponeringer			
Avsatt til annen egenkapital		287 077	137 649
Sum overføringer og disponeringer		287 077	137 649



Balanse

Beløp i: NOK	Note	2020	2019
BALANSE - EIENDELER			
Anleggsmidler			
Immaterielle eiendeler			
Forskning og utvikling	2		
Konsesjoner, patenter o.l.	2		
Utsatt skattefordel	2, 6	39 609	
Goodwill	2		
Sum immaterielle eiendeler		39 609	
Varige driftsmidler			
Tomter, bygninger o.a. fast eiendom	2	8 727 812	9 130 917
Maskiner og anlegg	2		
Skip og flytende installasjoner	2		
Driftsløsøre, inventar o.a. utstyr	2		
Sum varige driftsmidler	3	8 727 812	9 130 917
Finansielle anleggsmidler			
Investering i annet foretak i samme konsern	9	668 538	657 241
Lån til foretak i samme konsern	4		
Andre langsiktige fordringer	5		
Sum finansielle anleggsmidler		668 538	657 241
Sum anleggsmidler		9 435 959	9 788 158
Omløpsmidler			
Varer			
Fordringer			
Kundefordringer	4	198 527	160 527
Andre kortsiktige fordringer	5		
Sum fordringer		198 527	160 527
Investeringer			
Aksjer og andeler i foretak i samme konsern	9		
Markedsbaserte aksjer	9		
Markedsbaserte obligasjoner	9		



Balanse

Beløp i: NOK	Note	2020	2019
Andre markedsbaserte finansielle instrumenter	9		
Bankinnskudd, kontanter og lignende			
Bankinnskudd, kontanter o.l.		659 403	410 220
Sum bankinnskudd, kontanter og lignende		659 403	410 220
Sum omløpsmidler		857 930	570 747
SUM EIENDELER		10 293 889	10 358 905

BALANSE - EGENKAPITAL OG GJELD

Egenkapital

Innskutt egenkapital

Aksjekapital	8	200 000	200 000
Annen innskutt egenkapital	7		
Sum innskutt egenkapital		200 000	200 000

Opptjent egenkapital

Fond for vurderingsforskjeller	7		
Annen egenkapital	7	2 066 854	1 779 776
Udekket tap	7		
Sum opptjent egenkapital		2 066 854	1 779 776

Sum egenkapital

2 266 854 **1 979 776**

Gjeld

Langsiktig gjeld

Utsatt skatt	6		3 152
Sum avsetninger for forpliktelser			3 152

Annen langsiktig gjeld

Gjeld til kredittinstitusjoner	3, 5	2 317 000	2 832 000
Øvrig langsiktig gjeld	4, 5	5 574 733	5 456 509
Sum annen langsiktig gjeld		7 891 733	8 288 509

Sum langsiktig gjeld

7 891 733 **8 291 661**



Balanse

Beløp i: NOK	Note	2020	2019
Kortsiktig gjeld			
Leverandørgjeld	4	11 250	1 406
Betalbar skatt	6	123 683	85 400
Annen kortsiktig gjeld	4	369	662
Sum kortsiktig gjeld		135 302	87 468
Sum gjeld		8 027 035	8 379 129
SUM EGENKAPITAL OG GJELD		10 293 890	10 358 905
POSTER UTENOM BALANSEN			
Garantistillelser	3		
Pantstillelser	3		



Brønnøysundregistrene

ÅRSREGNSKAP FOR REGNSKAPSÅRET 2020 - GENERELL INFORMASJON

Journalnummer: 2021 347925

Enheten

Organisasjonsnummer: 834 616 602
Organisasjonsform: Aksjeselskap
Foretaksnavn: BRØNNØY BRYGGE AS
Forretningsadresse: Ytterøra 9
8656 MOSJØEN

Regnskapsår

Årsregnskapets periode: 01.01.2020 - 31.12.2020

Konsern

Morselskap i konsern: Nei

Regnskapsregler

Regler for små foretak benyttet: Ja
Benyttet ved utarbeidelsen av
årsregnskapet til selskapet: Regnskapslovens alminnelige regler

Årsregnskapet fastsatt av kompetent organ

Bekreftet av representant for selskapet: Sven Thure Øberg
Dato for fastsettelse av årsregnskapet: 25.05.2021

Grunnlag for avgivelse

År 2020: Årsregnskap er elektronisk innlevert.
År 2019: Tall er hentet fra elektronisk innlevert årsregnskap fra 2020.

Det er ikke krav til at årsregnskapet m.v. som sendes til Regnskapsregisteret er undertegnet. Kontrollen på at dette er utført ligger hos revisor/enhetens øverste organ. Sikkerheten ivaretas ved at innsender har rolle/rettighet for innsending av årsregnskapet via Altinn, og ved at det bekreftes at årsregnskapet er fastsatt av kompetent organ.

Brønnøysundregistrene, 17.06.2021



Organisasjonsnr: 834 616 602
BRØNNØY BRYGGE AS

RESULTATREGNSKAP

Beløp i: NOK	Note	2020	2019
RESULTATREGNSKAP			
Inntekter			
Annen driftsinntekt		1 311 926	1 250 224
Sum inntekter		1 311 926	1 250 224
Kostnader			
Lønnskostnad	1		
Avskrivning av driftsmidler og immaterielle eiendeler	2	403 105	426 606
Nedskrivning av varige driftsmidler og immaterielle eiendeler	2		
Annen driftskostnad		296 113	311 241
Sum kostnader		699 218	737 847
Driftsresultat		612 708	512 377
Finansinntekter og finanskostnader			
Annen renteinntekt		263	202
Annen finansinntekt		11 297	8 489
Sum finansinntekter		11 560	8 691
Nedskrivning av andre finansielle anleggsmidler			494
Rentekostnad til foretak i samme konsern		118 224	117 459
Annen rentekostnad		138 045	226 611
Sum finanskostnader		256 269	344 564
Netto finans		-244 709	-335 874
Ordinært resultat før skattekostnad			
Skattekostnad på ordinært resultat	6	80 922	38 855
Ordinært resultat etter skattekostnad		287 077	137 649
Årsresultat	7	287 077	137 649
Årsresultat etter minoritetsinteresser		287 077	137 649
Totalresultat		287 077	137 649
Overføringer og disponeringer			



Avsatt til annen egenkapital	287 077	137 649
Sum overføringer og disponeringer	287 077	137 649



Organisasjonsnr: 834 616 602
BRØNNØY BRYGGE AS

BALANSE

Beløp i: NOK	Note	2020	2019
BALANSE - EIENDELER			
Anleggsmidler			
Immaterielle eiendeler			
Forskning og utvikling	2		
Konsesjoner, patenter o.l.	2		
Utsatt skattefordel	2, 6	39 609	
Goodwill	2		
Sum immaterielle eiendeler		39 609	
Varige driftsmidler			
Tomter, bygninger o.a. fast eiendom	2	8 727 812	9 130 917
Maskiner og anlegg	2		
Skip og flytende installasjoner	2		
Driftsløsøre, inventar o. a. utstyr	2		
Sum varige driftsmidler	3	8 727 812	9 130 917
Finansielle anleggsmidler			
Investering i annet foretak i samme konsern	9	668 538	657 241
Lån til foretak i samme konsern	4		
Andre langsiktige fordringer	5		
Sum finansielle anleggsmidler		668 538	657 241
Sum anleggsmidler		9 435 959	9 788 158
Omløpsmidler			
Varer			
Fordringer			
Kundefordringer	4	198 527	160 527
Andre kortsiktige fordringer	5		
Sum fordringer		198 527	160 527
Investeringer			
Aksjer og andeler i foretak i samme konsern	9		
Markedsbaserte aksjer	9		
Markedsbaserte obligasjoner	9		
Andre markedsbaserte finansielle instrumenter	9		
Bankinnskudd, kontanter og lignende			



Bankinnskudd, kontanter o. l.		659 403	410 220
Sum bankinnskudd, kontanter og lignende		659 403	410 220
Sum omløpsmidler		857 930	570 747
SUM EIENDELER		10 293 889	10 358 905
BALANSE - EGENKAPITAL OG GJELD			
Egenkapital			
Innskutt egenkapital			
Aksjekapital	8	200 000	200 000
Annen innskutt egenkapital	7		
Sum innskutt egenkapital		200 000	200 000
Opptjent egenkapital			
Fond for			
vurderingsforskjeller	7		
Annen egenkapital	7	2 066 854	1 779 776
Udekket tap	7		
Sum opptjent egenkapital		2 066 854	1 779 776
Sum egenkapital		2 266 854	1 979 776
Gjeld			
Langsiktig gjeld			
Utsatt skatt	6		3 152
Sum avsetninger for forpliktelses			3 152
Annen langsiktig gjeld			
Gjeld til			
kredittinstitusjoner	3, 5	2 317 000	2 832 000
Øvrig langsiktig gjeld	4, 5	5 574 733	5 456 509
Sum annen langsiktig gjeld		7 891 733	8 288 509
Sum langsiktig gjeld		7 891 733	8 291 661
Kortsiktig gjeld			
Leverandørgjeld	4	11 250	1 406
Betalbar skatt	6	123 683	85 400
Annen kortsiktig gjeld	4	369	662
Sum kortsiktig gjeld		135 302	87 468
Sum gjeld		8 027 035	8 379 129
SUM EGENKAPITAL OG GJELD		10 293 890	10 358 905
POSTER UTENOM BALANSEN			
Garantistillelser	3		
Pantstillelser	3		



Organisasjonsnr: 834 616 602
BRØNNØY BRYGGE AS

NOTEOPPLYSNINGER - SELSKAP - alle poster oppgitt i hele tall

Note

Regnskapsprinsipper

Note

Antall aksjer og aksjeeiere

<u>Aksjeklasse</u>	<u>Ant. aksjer</u>	<u>Pålydende</u>	<u>Bokført verdi</u>
Ordinære aksjer	500.00	400.00	200000.00

<u>Aksjeeiere - fritekst</u>	<u>Antall</u>	<u>Eierandel</u>	<u>Aksjeklasse</u>
Helgeland Industrier AS	500.00	100.00%	A

<u>Sum</u>	<u>Sum antall</u>	<u>Sum eierandel</u>
	500.00	100.00%

Note

Ytelser til ledende personer

Er det gitt ytelser til ledende person: Nei

Ytelser til daglig leder

<u>Ytelser</u>	<u>Lønn</u>	<u>Pensj.forpl.</u>	<u>Andre godtgj.</u>
----------------	-------------	---------------------	----------------------

Note

Antall årsverk i regnskapsåret

Virksomheten har hatt følgende antall årsverk:

0.00

Note

Lån og sikkerhetsstillelse til ledende personer og aksjeeiere

Er det gitt lån eller sikkerhetsstillelse til ledende personer: Nei

Note

Konsern, tilknyttet selskap og datterselskap

Tilknyttet selskap/datterselskap



<u>Navn og adresse</u>	<u>Eierandel</u>	<u>Stemmeandel</u>	<u>Egenkapital</u>	<u>Resultat</u>
Helgeland Industrier AS	0.00%	0.00%		
Helgeland ASV AS	0.00%	0.00%		



Til generalforsamlingen i Brønnøy Brygge AS

Uavhengig revisors beretning

Uttalelse om revisjonen av årsregnskapet

Konklusjon

Vi har revidert Brønnøy Brygge AS' årsregnskap som består av balanse per 31. desember 2020, resultatregnskap for regnskapsåret avsluttet per denne datoen og noter til årsregnskapet, herunder et sammendrag av viktige regnskapsprinsipper.

Etter vår mening er det medfølgende årsregnskapet avgitt i samsvar med lov og forskrifter og gir et rettviseende bilde av selskapets finansielle stilling per 31. desember 2020, og av dets resultater for regnskapsåret avsluttet per denne datoen i samsvar med regnskapslovens regler og god regnskapsskikk i Norge.

Grunnlag for konklusjonen

Vi har gjennomført revisjonen i samsvar med lov, forskrift og god revisjonsskikk i Norge, herunder de internasjonale revisjonsstandardene International Standards on Auditing (ISA-ene). Våre oppgaver og plikter i henhold til disse standardene er beskrevet i Revisors oppgaver og plikter ved revisjon av årsregnskapet. Vi er uavhengige av selskapet slik det kreves i lov og forskrift, og har overholdt våre øvrige etiske forpliktelser i samsvar med disse kravene. Etter vår oppfatning er innhentet revisjonsbevis tilstrekkelig og hensiktsmessig som grunnlag for vår konklusjon.

Styrets og daglig leders ansvar for årsregnskapet

Styret og daglig leder (ledelsen) er ansvarlig for å utarbeide årsregnskapet i samsvar med lov og forskrifter, herunder for at det gir et rettviseende bilde i samsvar med regnskapslovens regler og god regnskapsskikk i Norge. Ledelsen er også ansvarlig for slik internkontroll som den finner nødvendig for å kunne utarbeide et årsregnskap som ikke inneholder vesentlig feilinformasjon, verken som følge av misligheter eller utilsiktede feil.

Ved utarbeidelsen av årsregnskapet må ledelsen ta standpunkt til selskapets evne til fortsatt drift og opplyse om forhold av betydning for fortsatt drift. Forutsetningen om fortsatt drift skal legges til grunn for årsregnskapet så lenge det ikke er sannsynlig at virksomheten vil bli avviklet.

Revisors oppgaver og plikter ved revisjonen av årsregnskapet

Vårt mål med revisjonen er å oppnå betryggende sikkerhet for at årsregnskapet som helhet ikke inneholder vesentlig feilinformasjon, verken som følge av misligheter eller utilsiktede feil, og å avgi en revisjonsberetning som inneholder vår konklusjon. Betryggende sikkerhet er en høy grad av sikkerhet, men ingen garanti for at en revisjon utført i samsvar med lov, forskrift og god revisjonsskikk i Norge, herunder ISA-ene, alltid vil avdekke vesentlig feilinformasjon som eksisterer. Feilinformasjon kan oppstå som følge av misligheter eller utilsiktede feil. Feilinformasjon blir vurdert som vesentlig dersom den enkeltvis eller samlet med rimelighet kan forventes å påvirke økonomiske beslutninger som brukerne foretar basert på årsregnskapet.

PricewaterhouseCoopers AS, Petter Dass gate 3, Postboks 524, NO-8656 Mosjøen
T: 02316, org. no.: 987 009 713 MVA, www.pwc.no
Statsautoriserte revisorer, medlemmer av Den norske Revisorforening og autorisert regnskapsførerselskap



Uavhengig revisors beretning - Brønnøy Brygge AS



For videre beskrivelse av revisors oppgaver og plikter vises det til:
<https://revisorforeningen.no/revisjonsberetninger>

Uttalelse om andre lovmessige krav

Konklusjon om registrering og dokumentasjon

Basert på vår revisjon av årsregnskapet som beskrevet ovenfor, og kontrollhandlinger vi har funnet nødvendig i henhold til internasjonal standard for attestasjonsoppdrag (ISAE) 3000 «Attestasjonsoppdrag som ikke er revisjon eller forenklet revisorkontroll av historisk finansiell informasjon», mener vi at ledelsen har oppfylt sin plikt til å sørge for ordentlig og oversiktlig registrering og dokumentasjon av selskapets regnskapsopplysninger i samsvar med lov og god bokføringsskikk i Norge.

Mosjøen, 8. april 2021
PricewaterhouseCoopers AS

Silja Eriksen
Statsautorisert revisor
(elektronisk signert)

(2)



 Securely signed with Brevio

Revisjonsberetning

Signers:

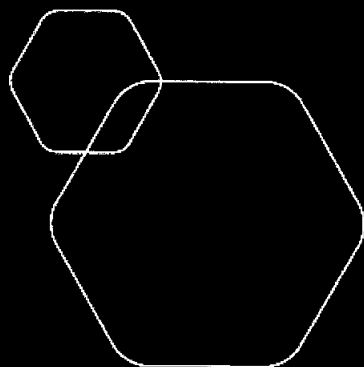
Name	Method	Date
Eriksen, Silja	BANKID	2021-04-08 22:43

This document package contains:

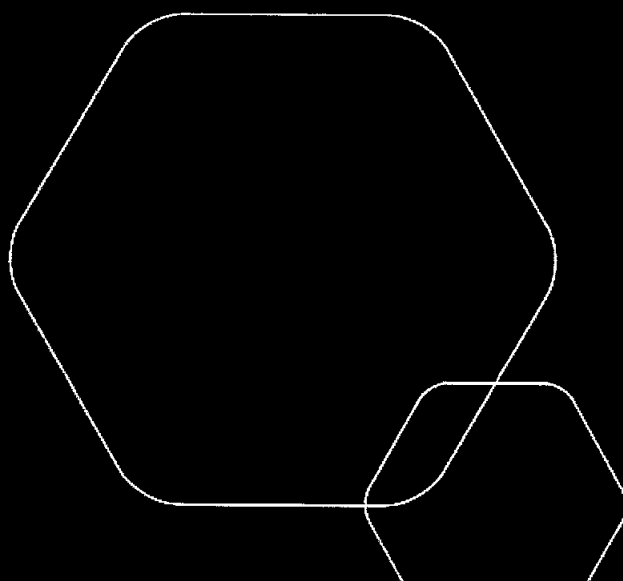
- Closing page (this page)
- The original document(s)
- The electronic signatures. These are not visible in the document, but are electronically integrated.



This file is sealed with a digital signature.
The seal is a guarantee for the authenticity
of the document.



Årsregnskap 2020
Brønnøy Brygge AS



Org.nr.: 834 616 602



RESULTATREGNSKAP

BRØNNØY BRYGGE AS

DRIFTSINNEKTER OG DRIFTSKOSTNADER	Note	2020	2019
Annen driftsinntekt		1 311 926	1 250 224
Sum driftsinntekter		1 311 926	1 250 224
Avskrivning av driftsmidler og immaterielle eiendeler	2	403 105	426 606
Annen driftskostnad		296 113	311 241
Sum driftskostnader		699 218	737 847
Driftsresultat		612 708	512 377
FINANSINNEKTER OG FINANSKOSTNADER			
Annen renteinntekt		263	202
Annen finansinntekt		11 297	8 489
Nedskrivning av andre finansielle anleggsmidler		0	494
Rentekostnad til foretak i samme konsern		118 224	117 459
Annen rentekostnad		138 045	226 611
Resultat av finansposter		-244 709	-335 874
Ordinært resultat før skattekostnad		367 999	176 504
Skattekostnad på ordinært resultat	6	80 922	38 855
Ordinært resultat		287 077	137 649
EKSTRAORDINÆRE INNEKTER OG KOSTNADER			
Årsresultat	7	287 077	137 649
OVERFØRINGER			
Avsatt til annen egenkapital		287 077	137 649
Sum overføringer		287 077	137 649



BALANSE

BRØNNØY BRYGGE AS

EIENDELER	Note	2020	2019
ANLEGGSMIDLER			
IMMATERIELLE EIENDELER			
Utsatt skattefordel	2, 6	39 609	0
Sum immaterielle eiendeler		39 609	0
VARIGE DRIFTSMIDLER			
Tomter, bygninger o.a. fast eiendom	2	8 727 812	9 130 917
Sum varige driftsmidler	3	8 727 812	9 130 917
FINANSIELLE ANLEGGSMIDLER			
Investeringer i annet foretak i samme konsern	9	668 538	657 241
Sum finansielle anleggsmidler		668 538	657 241
Sum anleggsmidler		9 435 959	9 788 158
OMLØPSMIDLER			
FORDRINGER			
Kundefordringer	4	198 527	160 527
Sum fordringer		198 527	160 527
INVESTERINGER			
Bankinnskudd, kontanter o.l.		659 403	410 220
Sum omløpsmidler		857 930	570 747
Sum eiendeler		10 293 889	10 358 905




BALANSE

BRØNNØY BRYGGE AS

EGENKAPITAL OG GJELD	Note	2020	2019
EGENKAPITAL			
INNSKUTT EGENKAPITAL			
Aksjekapital	8	200 000	200 000
Sum innskutt egenkapital		200 000	200 000
OPPTJENT EGENKAPITAL			
Annen egenkapital	7	2 066 854	1 779 776
Sum opptjent egenkapital		2 066 854	1 779 776
Sum egenkapital		2 266 854	1 979 776
GJELD			
AVSETNING FOR FORPLIKTELSE			
Utsatt skatt	6	0	3 152
ANNEN LANGSIKTIG GJELD			
Gjeld til kredittinstitusjoner	3, 5	2 317 000	2 832 000
Øvrig langsiktig gjeld	4, 5	5 574 733	5 456 509
Sum annen langsiktig gjeld		7 891 733	8 288 509
KORTSIKTIG GJELD			
Leverandørgjeld	4	11 250	1 406
Betalbar skatt	6	123 683	85 400
Annen kortsiktig gjeld	4	369	662
Sum kortsiktig gjeld		135 302	87 468
Sum gjeld		8 027 035	8 379 129
Sum egenkapital og gjeld		10 293 890	10 358 905

Mosjøen, 31.03.2021
Styret i Brønnøy Brygge AS


Sven Thure Øberg
styreleder



Regnskapsprinsipper

Årsregnskapet er satt opp i samsvar med regnskapsloven og NRS 8 - God regnskapsskikk for små foretak.

DRIFTSINNTEKTER

Inntektsføring ved salg av varer skjer på leveringstidspunktet. Tjenester inntektsføres etter hvert som de leveres.

SKATT

Skattekostnaden i resultatregnskapet omfatter både periodens betalbare skatt og endring i utsatt skatt. Utsatt skatt er beregnet med 22% på grunnlag av de midlertidige forskjeller som eksisterer mellom regnskapsmessige og skattemessige verdier, samt ligningsmessig underskudd til fremføring ved utgangen av regnskapsåret. Skatteøkende og skattereduserende midlertidige forskjeller som reverserer eller kan reverseres i samme periode er utlignet og nettoført.

KLASSIFISERING OG VURDERING AV BALANSEPOSTER

Eiendeler bestemt til varig eie eller bruk er klassifisert som anleggsmidler. Eiendeler som er knyttet til varekretsløpet er klassifisert som omløpsmidler. Fordringer klassifiseres som omløpsmidler hvis de skal tilbakebetales i løpet av ett år. For gjeld er analoge kriterier lagt til grunn. Første års avdrag på langsiktige fordringer og langsiktig gjeld klassifiseres likevel ikke som omløpsmiddel og kortsiktig gjeld.

Utgifter til egen utvikling av immaterielle eiendeler kostnadsføres løpende.

Varige driftsmidler

Tomter avskrives ikke. Varige driftsmidler balanseføres og avskrives lineært over driftsmidlenes forventede levetid dersom de har antatt levetid over 3 år og har en kostpris som overstiger kr 15 000. Vedlikehold av driftsmidler kostnadsføres løpende. Påkostninger eller forbedringer tillegges driftsmidlets kostpris og avskrives i takt med driftsmidlet. Skillet mellom vedlikehold og påkostning/forbedring regnes i forhold til driftsmidlets stand ved kjøp av driftsmidlet. Utgifter til leie av driftsmidler kostnadsføres. Forskuddsbetalinger balanseføres som forskuddsbetalt kostnad, og fordeles over leieperioden.

Investeringer i datterselskap er vurdert etter kostmetoden ettersom konsernet samlet ikke overstiger grensen for små foretak.

FORDRINGER

Kundefordringer og andre fordringer oppføres til pålydende etter fradrag for avsetning til forventet tap. Avsetning til tap gjøres på grunnlag av en individuell vurdering av de enkelte fordringene.

Note 1 Lønnskostnader, antall ansatte, godtgjørelser, lån til ansatte mm.

YTELSER TIL LEDENDE PERSONER	DAGLIG LEDER	STYRET
Lønn/styrehonorar	0	0
Pensjonsutgifter	0	0
Annen godtgjørelse	0	0
Sum	0	0

Selskapet har ingen ansatte og er ikke pliktig til å ha en pensjonsordning i henhold til kravene i lov om obligatorisk tjenstepensjon.

Det er ikke gitt lån/sikkerhetsstillelse til daglig leder, styrets leder eller andre nærstående parter.



KOSTNADSFØRT GODTGJØRELSE TIL REVISOR	2020	2019
Lovpålagt revisjon	19 350	18 400
Annen bistand (teknisk bistand med årsregnskap og ligningspapirer)	8 300	8 100
Sum	27 650	26 500

Note 2 Varige driftsmidler og immaterielle eiendeler

	BYGNINGER	TOMTER	TOTALT
Anskaffelseskost 01.01.2020	11 911 970	1 430 000	13 341 970
Tilgang	0	0	0
Avgang	0	0	0
Anskaffelseskost 31.12.2020	11 911 970	1 430 000	13 341 970
Akkumulerte avskrivninger	4 614 158	0	4 614 158
Bokført verdi 31.12.2020	7 297 812	1 430 000	8 727 812
Årets avskrivninger	403 105	0	403 105
Forventet økonomisk levetid	10 - 40 år		
Avskrivningsplan	Lineær		

Note 3 Pantstillelser og garantier m.v.

GJELD SOM ER SIKRET VED PANT O.L	2020	2019
Gjeld til kredittinstitusjoner	2 317 000	2 832 000
Øvrig langsiktig gjeld	0	0
Sum	2 317 000	2 832 000

BALANSEFØRT VERDI AV EIENDELER PANTSATT FOR EGEN GJELD

Tomter, bygninger	8 727 812	9 130 917
Sum	8 727 812	9 130 917

Note 4 Mellomværende med selskap i samme konsern m.v.

	KUNDEFORDRINGER		ANDRE FORDRINGER	
	2020	2019	2020	2019
Foretak i samme konsern	0	0	0	0
Sum	0	0	0	0

	LEVERANDØRGJELD		ØVRIG GJELD	
	2020	2019	2020	2019
Foretak i samme konsern	0	0	5 574 733	5 456 509
Sum	0	0	5 574 733	5 456 509



Note 5 Fordringer og gjeld

	2020	2019
Langsiktig gjeld med forfall senere enn 5 år	0	257 000

Note 6 Skatt

Skatteeffekten av midlertidige forskjeller og underskudd til fremføring som har gitt opphav til utsatt skatt og utsatte skattefordeler, spesifisert på typer av midlertidige forskjeller:

	2020	2019	Endring
Varige driftsmidler	-311 714	-150 266	161 448
Gevinst – og tapskonto	131 673	164 592	32 919
Sum	-180 041	14 326	194 367
Grunnlag for beregning av utsatt skatt	-180 041	14 326	194 367
Utsatt skattefordel / skatt (22 %)	-39 609	3 152	42 761
Årets skattekostnad		2020	2019
Skattepliktig inntekt:			
Ordinært resultat før skatt		367 999	176 504
Permanente forskjeller		-172	107
Endring i midlertidige forskjeller		194 367	211 569
Skattepliktig inntekt		562 194	388 180
Resultatført skatt på ordinært resultat:			
Betalbar skatt		123 683	85 400
Endring i utsatt skatt		-42 761	-46 545
Skattekostnad ordinært resultat		80 922	38 855
Betalbar skatt i balansen:			
Betalbar skatt på årets resultat		123 683	85 400
Sum betalbar skatt i balansen		123 683	85 400

Note 7 Egenkapital

	AKSJEKAPITAL	OVERKURS	ANNEN INNSKUTT EGENKAPITAL	ANNEN EGENKAPITAL	SUM EGENKAPITAL
Egenkapital 01.01.2020	200 000	0	0	1 779 776	1 979 776
Årets resultat	0	0	0	287 077	287 077
Egenkapital 31.12.2020	200 000	0	0	2 066 853	2 266 853



Note 8 Aksjekapital og aksjonærinformasjon

Morselskapet Helgeland Industrier AS har forretningskontor i Mosjøen, Vefsn kommune, hvor en kan få utlevert konsernregnskap der selskapet inngår.

Aksjekapitalen på kr. 200 000 består av 500 aksjer á kr. 400.

OVERSIKT OVER DE STØRSTE AKSJONÆRENE	ANTALL	EIERANDEL
Helgeland Industrier AS	500	100%
Sum	500	100%

Note 9 Andre langsiktige aksjer og andeler

	BALANSEFØRT VERDI
Andeler i Sameiet Strandveien 30	668 538
Balanseført verdi 31.12.2020	668 538

Note 10 Fortsatt drift

Selskapet er på nåværende tidspunkt i liten grad påvirket av covid-19 utbruddet. Selskapet vil fremover fortsatt ha fokus på oppfølging og tilpasning til leietakerne.