



## ÅRSREGNSKAPET FOR REGNSKAPSÅRET 2024 - GENERELL INFORMASJON

### Enheten

Organisasjonsnummer: 923 163 689  
Organisasjonsform: Aksjeselskap  
Foretaksnavn: PEDERSEN FARGEHANDEL AS  
Forretningsadresse: Borggata 8  
1721 SARPSBORG

### Regnskapsår

Årsregnskapets periode: 01.01.2024 - 31.12.2024

### Konsern

Morselskap i konsern: Nei

### Regnskapsregler

Regler for små foretak benyttet: Ja  
Benyttet ved utarbeidelsen av årsregnskapet til selskapet: Regnskapslovens alminnelige regler

### Årsregnskapet fastsatt av kompetent organ

Bekreftet av representant for selskapet: Martine Pedersen  
Dato for fastsettelse av årsregnskapet: 28.03.2025

### Grunnlag for avgivelse

År 2024: Årsregnskapet er elektronisk innlevert  
År 2023: Tall er hentet fra elektronisk innlevert årsregnskap fra 2024

*Det er ikke krav til at årsregnskapet m.v. som sendes til Regnskapsregisteret er undertegnet. Kontrollen på at dette er utført ligger hos revisor/enhetens øverste organ. Sikkerheten ivaretas ved at innsender har rolle/rettighet for innsending av årsregnskapet via Altinn, og ved at det bekreftes at årsregnskapet er fastsatt av kompetent organ.*

Brønnøysundregistrene, 07.05.2025



## Resultatregnskap

Beløp i: NOK	Note	2024	2023
<b>RESULTATREGNSKAP</b>			
<b>Inntekter</b>			
Salgsinntekt		9 517 209	8 660 215
<b>Sum inntekter</b>		<b>9 517 209</b>	<b>8 660 215</b>
<b>Kostnader</b>			
Varekostnad		5 830 550	5 544 343
Lønnskostnad	1	2 000 331	2 052 413
Avskrivning av driftsmidler	2	43 812	43 812
Nedskrivning av varige driftsmidler og immaterielle eiendeler	2		
Annen driftskostnad		1 716 146	1 617 187
<b>Sum kostnader</b>		<b>9 590 839</b>	<b>9 257 755</b>
<b>Driftsresultat</b>		<b>-73 630</b>	<b>-597 540</b>
Annen rentekostnad		622	266
Annen finanskostnad		464	15 914
<b>Sum finanskostnader</b>		<b>1 086</b>	<b>16 179</b>
<b>Netto finans</b>		<b>-1 086</b>	<b>-16 179</b>
<b>Resultat før skattekostnad</b>		<b>-74 716</b>	<b>-613 720</b>
Skattekostnad	3		
<b>Årsresultat</b>	4	<b>-74 716</b>	<b>-613 720</b>
<b>Årsresultat etter minoritetsinteresser</b>		<b>-74 716</b>	<b>-613 720</b>
<b>Totalresultat</b>		<b>-74 716</b>	<b>-613 720</b>



### Balanse

Beløp i: NOK	Note	2024	2023
<b>BALANSE - EIENDELER</b>			
<b>Anleggsmidler</b>			
<b>Immaterielle eiendeler</b>			
Utsatt skattefordel	3		
<b>Varige driftsmidler</b>			
Driftsløsøre, inventar o.a. utstyr	2	25 565	69 377
<b>Sum varige driftsmidler</b>	2	<b>25 565</b>	<b>69 377</b>
<b>Sum anleggsmidler</b>		<b>25 565</b>	<b>69 377</b>
<b>Omløpsmidler</b>			
<b>Varer</b>			
<b>Sum varer</b>		<b>1 431 555</b>	<b>1 516 898</b>
<b>Fordringer</b>			
Kundefordringer		330 989	300 715
Andre kortsiktige fordringer		224 190	177 677
<b>Sum fordringer</b>		<b>555 178</b>	<b>478 393</b>
<b>Bankinnskudd, kontanter og lignende</b>			
Bankinnskudd, kontanter o.l.	5	1 541 157	1 772 366
<b>Sum bankinnskudd, kontanter og lignende</b>		<b>1 541 157</b>	<b>1 772 366</b>
<b>Sum omløpsmidler</b>		<b>3 527 889</b>	<b>3 767 657</b>
<b>SUM EIENDELER</b>		<b>3 553 454</b>	<b>3 837 034</b>
<b>BALANSE - EGENKAPITAL OG GJELD</b>			
<b>Egenkapital</b>			
<b>Innskutt egenkapital</b>			
Aksjekapital	4, 6	50 000	50 000
Beholdning av egne aksjer	6		
<b>Sum innskutt egenkapital</b>		<b>50 000</b>	<b>50 000</b>



## Balanse

Beløp i: NOK	Note	2024	2023
<b>Opptjent egenkapital</b>			
Annen egenkapital	4	581 895	656 611
<b>Sum opptjent egenkapital</b>		<b>581 895</b>	<b>656 611</b>
<b>Sum egenkapital</b>		<b>631 895</b>	<b>706 611</b>
<b>Gjeld</b>			
<b>Langsiktig gjeld</b>			
Utsatt skatt	3		
<b>Annen langsiktig gjeld</b>			
Langsiktig konserngjeld	7	2 422 585	2 422 585
<b>Sum annen langsiktig gjeld</b>		<b>2 422 585</b>	<b>2 422 585</b>
<b>Sum langsiktig gjeld</b>		<b>2 422 585</b>	<b>2 422 585</b>
<b>Kortsiktig gjeld</b>			
Leverandørgjeld		146 311	290 816
Betalbar skatt	3		
Skyldig offentlige avgifter		145 836	133 312
Annen kortsiktig gjeld		206 827	283 709
<b>Sum kortsiktig gjeld</b>		<b>498 974</b>	<b>707 837</b>
<b>Sum gjeld</b>		<b>2 921 559</b>	<b>3 130 422</b>
<b>SUM EGENKAPITAL OG GJELD</b>		<b>3 553 454</b>	<b>3 837 034</b>



## Brønnøysundregistrene

### ÅRSREGNSKAP FOR REGNSKAPSÅRET 2024 - GENERELL INFORMASJON

Journalnummer: 2025 376563

#### Enheten

Organisasjonsnummer: 923 163 689  
Organisasjonsform: Aksjeselskap  
Foretaksnavn: PEDERSEN FARGEHANDEL AS  
Forretningsadresse: Borggata 8  
1721 SARPSBORG

#### Regnskapsår

Årsregnskapets periode: 01.01.2024 - 31.12.2024

#### Konsern

Morselskap i konsern: Nei

#### Regnskapsregler

Regler for små foretak benyttet: Ja  
Benyttet ved utarbeidelsen av  
årsregnskapet til selskapet: Regnskapslovens alminnelige regler

#### Årsregnskapet fastsatt av kompetent organ

Bekreftet av representant for selskapet: Martine Pedersen  
Dato for fastsettelse av årsregnskapet: 28.03.2025

#### Grunnlag for avgivelse

År 2024: Årsregnskap er elektronisk innlevert.  
År 2023: Tall er hentet fra elektronisk innlevert årsregnskap fra 2024.

*Det er ikke krav til at årsregnskapet m.v. som sendes til Regnskapsregisteret er undertegnet. Kontrollen på at dette er utført ligger hos revisor/enhetens øverste organ. Sikkerheten ivaretas ved at innsender har rolle/rettighet for innsending av årsregnskapet via Altinn, og ved at det bekreftes at årsregnskapet er fastsatt av kompetent organ.*

Brønnøysundregistrene, 06.05.2025



Organisasjonsnr: 923 163 689  
PEDERSEN FARGEHANDEL AS

## RESULTATREGNSKAP

Beløp i: NOK	Note	2024	2023
<b>RESULTATREGNSKAP</b>			
<b>Inntekter</b>			
Salgsinntekt		9 517 209	8 660 215
<b>Sum inntekter</b>		<b>9 517 209</b>	<b>8 660 215</b>
<b>Kostnader</b>			
Varekostnad		5 830 550	5 544 343
Lønnskostnad	1	2 000 331	2 052 413
Avskrivning av driftsmidler	2	43 812	43 812
Nedskrivning av varige driftsmidler og immaterielle eiendeler	2		
Annen driftskostnad		1 716 146	1 617 187
<b>Sum kostnader</b>		<b>9 590 839</b>	<b>9 257 755</b>
<b>Driftsresultat</b>		<b>-73 630</b>	<b>-597 540</b>
Annen rentekostnad		622	266
Annen finanskostnad		464	15 914
<b>Sum finanskostnader</b>		<b>1 086</b>	<b>16 179</b>
<b>Netto finans</b>		<b>-1 086</b>	<b>-16 179</b>
<b>Resultat før skattekostnad</b>		<b>-74 716</b>	<b>-613 720</b>
Skattekostnad	3		
<b>Årsresultat</b>	4	<b>-74 716</b>	<b>-613 720</b>
<b>Årsresultat etter minoritetsinteresser</b>		<b>-74 716</b>	<b>-613 720</b>
<b>Totalresultat</b>		<b>-74 716</b>	<b>-613 720</b>



Organisasjonsnr: 923 163 689  
PEDERSEN FARGEHANDEL AS

## BALANSE

Beløp i: NOK	Note	2024	2023
<b>BALANSE - EIENDELER</b>			
<b>Anleggsmidler</b>			
<b>Immaterielle eiendeler</b>			
Utsatt skattefordel	3		
<b>Varige driftsmidler</b>			
Driftsløsøre, inventar o. a. utstyr			
	2	25 565	69 377
<b>Sum varige driftsmidler</b>	2	<b>25 565</b>	<b>69 377</b>
<b>Sum anleggsmidler</b>		<b>25 565</b>	<b>69 377</b>
<b>Omløpsmidler</b>			
<b>Varer</b>			
<b>Sum varer</b>		<b>1 431 555</b>	<b>1 516 898</b>
<b>Fordringer</b>			
Kundefordringer		330 989	300 715
Andre kortsiktige fordringer		224 190	177 677
<b>Sum fordringer</b>		<b>555 178</b>	<b>478 393</b>
<b>Bankinnskudd, kontanter og lignende</b>			
Bankinnskudd, kontanter o. l.			
	5	1 541 157	1 772 366
<b>Sum bankinnskudd, kontanter og lignende</b>		<b>1 541 157</b>	<b>1 772 366</b>
<b>Sum omløpsmidler</b>		<b>3 527 889</b>	<b>3 767 657</b>
<b>SUM EIENDELER</b>		<b>3 553 454</b>	<b>3 837 034</b>
<b>BALANSE - EGENKAPITAL OG GJELD</b>			
<b>Egenkapital</b>			
<b>Innskutt egenkapital</b>			
Aksjekapital	4, 6	50 000	50 000
Beholdning av egne aksjer	6		
<b>Sum innskutt egenkapital</b>		<b>50 000</b>	<b>50 000</b>
<b>Opptjent egenkapital</b>			
Annen egenkapital	4	581 895	656 611
<b>Sum opptjent egenkapital</b>		<b>581 895</b>	<b>656 611</b>
<b>Sum egenkapital</b>		<b>631 895</b>	<b>706 611</b>



<b>Gjeld</b>			
<b>Langsiktig gjeld</b>			
Utsatt skatt	3		
<b>Annen langsiktig gjeld</b>			
Langsiktig konserngjeld	7	2 422 585	2 422 585
<b>Sum annen langsiktig gjeld</b>		<b>2 422 585</b>	<b>2 422 585</b>
<b>Sum langsiktig gjeld</b>		<b>2 422 585</b>	<b>2 422 585</b>
<b>Kortsiktig gjeld</b>			
Leverandørgjeld		146 311	290 816
Betalbar skatt	3		
Skyldig offentlige avgifter		145 836	133 312
Annen kortsiktig gjeld		206 827	283 709
<b>Sum kortsiktig gjeld</b>		<b>498 974</b>	<b>707 837</b>
<b>Sum gjeld</b>		<b>2 921 559</b>	<b>3 130 422</b>
<b>SUM EGENKAPITAL OG GJELD</b>		<b>3 553 454</b>	<b>3 837 034</b>



Organisasjonsnr: 923 163 689  
PEDERSEN FARGEHANDEL AS

NOTEOPPLYSNINGER - SELSKAP - alle poster oppgitt i hele tall

Note  
7

Antall årsverk i regnskapsåret  
2.00

Sum Beløp

Balanseført verdi 31.12. Varige driftsmidler Immaterielle eiend.

**Konsernregnskap**

Morselskapet sitt navn

Forretningskontor for morselskapet

Begrunnelse for at datterselskap er utelatt fra konsolideringen

Samlet beløp - tilknyttet selskap Årets Fjorårets

Samlet beløp - foretak i samme konsern Årets Fjorårets

Samlet beløp - foretak i samme konsern Årets Fjorårets

Samlet beløp - felles kontrollert virksomhet Årets Fjorårets

Pantstillelse Beløp

Beholdning av egne aksjer Antall Pålydende Andel av aksjek.



## SOLHØI REVISJON AS

Medlemmer av Den norske Revisorforening  
Autorisert regnskapsførerselskap

Registrert i Foretaksregisteret  
NO 952 011 677 MVA  
Bankgiro 6129.05.44644  
Hjemmeside: [www.solhoi.no](http://www.solhoi.no)

### UAVHENGIG REVISORS BERETNING

Til generalforsamlingen i Pedersen Fargehandel AS

#### Uttalelse om revisjonen av årsregnskapet

##### Konklusjon

Vi har revidert årsregnskapet for Pedersen Fargehandel AS som viser et underskudd på kr 74 716. Årsregnskapet består av balanse per 31. desember 2024, resultatregnskap for regnskapsåret avsluttet per denne datoen og noter til årsregnskapet, herunder et sammendrag av viktige regnskapsprinsipper.

Etter vår mening

- oppfyller årsregnskapet gjeldende lovkrav, og
- gir årsregnskapet et rettviseende bilde av selskapets finansielle stilling per 31. desember 2024 og av dets resultater for regnskapsåret avsluttet per denne datoen i samsvar med regnskapslovens regler og god regnskapsskikk i Norge.

##### Grunnlag for konklusjonen

Vi har gjennomført revisjonen i samsvar med International Standards on Auditing (ISA-ene). Våre oppgaver og plikter i henhold til disse standardene er beskrevet nedenfor under Revisors oppgaver og plikter ved revisjonen av årsregnskapet. Vi er uavhengige av selskapet i samsvar med kravene i relevante lover og forskrifter i Norge og International Code of Ethics for Professional Accountants (inkludert internasjonale uavhengighetsstandarder) utstedt av International Ethics Standards Board for Accountants (IESBA-reglene), og vi har overholdt våre øvrige etiske forpliktelser i samsvar med disse kravene. Innhentet revisjonsbevis er etter vår vurdering tilstrekkelig og hensiktsmessig som grunnlag for vår konklusjon.

##### Styret og daglig leders ansvar for årsregnskapet

Styret og daglig leder (ledelsen) er ansvarlig for å utarbeide årsregnskapet og for at det gir et rettviseende bilde i samsvar med regnskapslovens regler og god regnskapsskikk i Norge. Ledelsen er også ansvarlig for slik intern kontroll som den finner nødvendig for å kunne utarbeide et årsregnskap som ikke inneholder vesentlig feilinformasjon, verken som følge av misligheter eller utilsiktede feil.

Ved utarbeidelsen av årsregnskapet må ledelsen ta standpunkt til selskapets evne til fortsatt drift og opplyse om forhold av betydning for fortsatt drift. Forutsetningen om fortsatt drift skal legges til grunn for årsregnskapet så lenge det ikke er sannsynlig at virksomheten vil bli avvirket.



Solhøi Revisjon AS · Hundskinnveien 98, 1711 Sarpsborg · E-post: [post@solhoi.no](mailto:post@solhoi.no) · Tlf: +47 69 13 83 33

Dette dokumentet er signert med PAdES-formatet (PDF Advanced Electronic Signatures) av Signicat. Dette sikrer dokumentet og dets vedlegg mot endringer etter signering.

SIGNICAT



SOLHØI REVISJON AS

Side 2

## *Revisors oppgaver og plikter ved revisjonen av årsregnskapet*


Vårt mål er å oppnå betryggende sikkerhet for at årsregnskapet som helhet ikke inneholder vesentlig feilinformasjon, verken som følge av misligheter eller utilsiktede feil, og å avgi en revisjonsberetning som inneholder vår konklusjon. Betryggende sikkerhet er en høy grad av sikkerhet, men ingen garanti for at en revisjon utført i samsvar med ISA-ene, alltid vil avdekke vesentlig feilinformasjon. Feilinformasjon kan oppstå som følge av misligheter eller utilsiktede feil. Feilinformasjon er å anse som vesentlig dersom den enkeltvis eller samlet med rimelighet kan forventes å påvirke de økonomiske beslutningene som brukerne foretar på grunnlag av årsregnskapet.

For revisors oppgaver og plikter se: <https://revisorforeningen.no/revisjonsberetninger>

Sarpsborg, 10. april 2025  
Solhøi Revisjon AS

*Signert elektronisk*

Anders Nordstad  
Statsautorisert revisor



Dette dokumentet er signert med PAdES-formatet (PDF Advanced Electronic Signatures) av Signicat. Dette sikrer dokumentet og dets vedlegg mot endringer etter signering.

SIGNICAT



## Elektronisk signatur

*Signert av*

**NORDSTAD, ANDERS**



*Dato og tid (UTC+01:00) Central European Time (Berlin) (DD.MM.YYYY HH:MM:SS)*

10.04.2025 15:49:22

*Signaturmetode*

Norwegian Buypass

Dette dokumentet er signert med elektronisk signatur. En elektronisk signatur er juridisk forpliktende på samme måte som en håndskrevet signatur på papir. Denne siden er lagt til dokumentet for å vise grunnleggende informasjon om signaturen(e), og på de følgende sidene kan du lese dokumentet som er signert. Vedlagt finnes også en PDF med signaturdetaljer, og en XML-fil med innholdet i den elektroniske signaturen(e). Vedleggene kan brukes for å verifisere gyldigheten av dokumentets signatur ved behov.



# Årsregnskap 2024

## Pedersen Fargehandel AS

Resultatregnskap  
Balanse  
Noter til regnskapet

Org.nr.: 923 163 689



## Resultatregnskap

### Pedersen Fargehandel AS

Driftsinntekter og driftskostnader	Note	2024	2023
Salgsinntekt		9 517 209	8 660 215
<b>Sum driftsinntekter</b>		<b>9 517 209</b>	<b>8 660 215</b>
Varekostnad		5 830 550	5 544 343
Lønnskostnad	1	2 000 331	2 052 413
Avskrivning av driftsmidler	2	43 812	43 812
Annen driftskostnad		1 716 146	1 617 187
<b>Sum driftskostnader</b>		<b>9 590 839</b>	<b>9 257 755</b>
<b>Driftsresultat</b>		<b>-73 630</b>	<b>-597 540</b>
<b>Finansinntekter og finanskostnader</b>			
Annen rentekostnad		622	266
Annen finanskostnad		464	15 914
<b>Resultat av finansposter</b>		<b>-1 086</b>	<b>-16 179</b>
<b>Resultat før skattekostnad</b>		<b>-74 716</b>	<b>-613 720</b>
<b>Årsresultat</b>	4	<b>-74 716</b>	<b>-613 720</b>



## Balanse

### Pedersen Fargehandel AS

Eiendeler	Note	2024	2023
<b>Anleggsmidler</b>			
<b>Varige driftsmidler</b>			
Driftsløsøre, inventar o.a. utstyr	2	25 565	69 377
<b>Sum varige driftsmidler</b>	2	<b>25 565</b>	<b>69 377</b>
<b>Sum anleggsmidler</b>		<b>25 565</b>	<b>69 377</b>
<b>Omløpsmidler</b>			
Varelager		1 431 555	1 516 898
<b>Fordringer</b>			
Kundefordringer		330 989	300 715
Andre kortsiktige fordringer		224 190	177 677
<b>Sum fordringer</b>		<b>555 178</b>	<b>478 393</b>
<b>Bankinnskudd, kontanter o.l.</b>	5	<b>1 541 157</b>	<b>1 772 366</b>
<b>Sum omløpsmidler</b>		<b>3 527 889</b>	<b>3 767 657</b>
<b>Sum eiendeler</b>		<b>3 553 454</b>	<b>3 837 034</b>





## Balanse

### Pedersen Fargehandel AS

Egenkapital og gjeld	Note	2024	2023
<b>Egenkapital</b>			
<b>Innskutt egenkapital</b>			
Aksjekapital	4, 6	50 000	50 000
<b>Sum innskutt egenkapital</b>		<b>50 000</b>	<b>50 000</b>
<b>Opptjent egenkapital</b>			
Annen egenkapital	4	581 895	656 611
<b>Sum opptjent egenkapital</b>		<b>581 895</b>	<b>656 611</b>
<b>Sum egenkapital</b>		<b>631 895</b>	<b>706 611</b>
<b>Gjeld</b>			
<b>Avsetning for forpliktelser</b>			
<b>Annen langsiktig gjeld</b>			
Langsiktig konserngjeld	7	2 422 585	2 422 585
<b>Sum annen langsiktig gjeld</b>		<b>2 422 585</b>	<b>2 422 585</b>
<b>Kortsiktig gjeld</b>			
Leverandørgjeld		146 311	290 816
Skyldig offentlige avgifter		145 836	133 312
Annen kortsiktig gjeld		206 827	283 709
<b>Sum kortsiktig gjeld</b>		<b>498 974</b>	<b>707 837</b>
<b>Sum gjeld</b>		<b>2 921 559</b>	<b>3 130 422</b>
<b>Sum egenkapital og gjeld</b>		<b>3 553 454</b>	<b>3 837 034</b>

Sarpsborg, 28.03.2025  
Styret i Pedersen Fargehandel AS

  
Gunnar Pedersen  
styreleder

  
Martine Pedersen  
styremedlem/daglig leder

  
Rune Eilertsen  
styremedlem



## Regnskapsprinsipper

Årsregnskapet er satt opp i samsvar med regnskapsloven og NRS 8 - God regnskapsskikk for små foretak.

### Driftsinntekter

Inntektsføring ved salg av varer skjer på leveringstidspunktet. Tjenester inntektsføres etter hvert som de leveres.

### Skatt

Skattekostnaden i resultatregnskapet omfatter både periodens betalbare skatt og endring i utsatt skatt. Utsatt skatt er beregnet med 22 % på grunnlag av de midlertidige forskjeller som eksisterer mellom regnskapsmessige og skattemessige verdier, samt ligningsmessig underskudd til fremføring ved utgangen av regnskapsåret. Skatteøkende og skattereduserende midlertidige forskjeller som reverserer eller kan reverseres i samme periode er utlignet og nettoført.

### Klassifisering og vurdering av anleggsmidler

Anleggsmidler omfatter eiendeler bestemt til varig eie og bruk. Anleggsmidler er vurdert til anskaffelseskost. Varige driftsmidler balanseføres og avskrives over driftsmidlets økonomiske levetid. Varige driftsmidler nedskrives til gjenvinnbart beløp ved verdifall som forventes ikke å være forbigående. Gjenvinnbart beløp er det høyeste av netto salgsverdi og verdi i bruk. Verdi i bruk er nåverdi av fremtidige kontantstrømmer knyttet til eiendelen. Nedskrivningen reverseres når grunnlaget for nedskrivningen ikke lenger er til stede.

### Klassifisering og vurdering av omløpsmidler

Omløpsmidler og kortsiktig gjeld omfatter normalt poster som forfaller til betaling innen ett år etter balansedagen, samt poster som knytter seg til varekretsløpet. Omløpsmidler vurderes til laveste verdi av anskaffelseskost og virkelig verdi.

### Varer

Varer er vurdert til det laveste av anskaffelseskost og netto salgsverdi.

### Fordringer

Kundefordringer og andre fordringer oppføres til pålydende etter fradrag for avsetning til forventet tap. Avsetning til tap gjøres på grunnlag av en individuell vurdering av de enkelte fordringene.

## Note 1 Lønnskostnader og antall årsverk

### Lønnskostnader

	2024	2023
Lønninger	1 691 120	1 716 959
Arbeidsgiveravgift	245 373	249 599
Pensjonskostnader	42 383	53 290
Andre ytelser	21 454	32 565
<b>Sum</b>	<b>2 000 331</b>	<b>2 052 413</b>

Selskapet har i 2024 sysselsatt 3 årsverk.



## Note 2 Anleggsmidler

	Driftsløsøre, inventar ol.
Anskaffelseskost pr. 01.01.24	264 877
<b>Anskaffelseskost 31.12.24</b>	<b>264 877</b>
Akkumulerte avskrivninger 31.12.24	239 312
<b>Bokført verdi 31.12.24</b>	<b>25 565</b>
Årets ordinære avskrivninger	43 812
 Økonomisk levetid	 5 år

## Note 3 Skatt

<b>Årets skattekostnad</b>	<b>2024</b>	<b>2023</b>
Resultatført skatt på ordinært resultat:		
Betalbar skatt	0	0
Endring i utsatt skattefordel	0	0
<b>Skattekostnad ordinært resultat</b>	<b>0</b>	<b>0</b>
 Skattepliktig inntekt:		
Resultat før skatt	-74 716	-613 720
Permanente forskjeller	3 334	2 084
Endring i midlertidige forskjeller	13 060	20 431
<b>Skattepliktig inntekt</b>	<b>-58 322</b>	<b>-591 205</b>
 Betalbar skatt i balansen:		
Betalbar skatt på årets resultat	0	0
<b>Sum betalbar skatt i balansen</b>	<b>0</b>	<b>0</b>

Skatteeffekten av midlertidige forskjeller og underskudd til fremføring som har gitt opphav til utsatt skatt og utsatte skattefordeler, spesifisert på typer av midlertidige forskjeller

	2024	2023	Endring
Varige driftsmidler	-27 209	-24 148	3 060
Fordringer	-60 000	-50 000	10 000
<b>Sum</b>	<b>-87 209</b>	<b>-74 148</b>	<b>13 060</b>
 Akkumulert fremførbart underskudd	-649 527	-591 205	58 322
Inngår ikke i beregningen av utsatt skatt	736 735	665 353	-71 382
<b>Utsatt skattefordel (22 %)</b>	<b>0</b>	<b>0</b>	<b>0</b>

I henhold til God regnskapsskikk for små foretak balanseføres ikke utsatt skattefordel.



## Note 4 Egenkapital

	Aksjekapital	Annen egenkapital	Sum egenkapital
Pr. 31.12.2023	50 000	656 611	706 611
Årets resultat	0	-74 716	-74 716
Pr 31.12.2024	50 000	581 895	631 895

## Note 5 Bankinnskudd

Innestående midler på skattetrekkkonto (bundne midler) er på kr. 173 922.

## Note 6 Aksjonærer

Aksjekapitalen i Pedersen Fargehandel AS pr. 31.12 består av følgende aksjeklasser:

	Antall	Pålydende	Bokført
A-aksjer	400	100	40 000
B-aksjer	100	100	10 000
Sum	500		50 000

### Eierstruktur

De største aksjonærene i % pr. 31.12 var:

	A-aksjer	B-aksjer	Sum	Eierandel
G P Holding AS	255		255	51
Martine Pedersen	145	50	195	39
Rune Eilertsen		50	50	10
Totalt antall aksjer	400	100	500	100

## Note 7 Mellomværende med selskap i samme konsern

	2024	2023
Lån fra GP Holding AS	2 422 585	2 422 585
Sum	2 422 585	2 422 585