



ÅRSREGNSKAPET FOR REGNSKAPSÅRET 2025 - GENERELL INFORMASJON

Enheten

Organisasjonsnummer: 928 289 532
Organisasjonsform: Aksjeselskap
Foretaksnavn: KROGH INVESTMENT GROUP AS
Forretningsadresse: Solveien 118
1170 OSLO

Regnskapsår

Årsregnskapets periode: 01.01.2025 - 31.12.2025

Konsern

Morselskap i konsern: Nei

Regnskapsregler

Regler for små foretak benyttet: Ja
Benyttet ved utarbeidelsen av årsregnskapet til selskapet: Regnskapslovens alminnelige regler

Årsregnskapet fastsatt av kompetent organ

Bekreftet av representant for selskapet: Geir Krogh
Dato for fastsettelse av årsregnskapet: 05.05.2026

Grunnlag for avgivelse

År 2025: Årsregnskapet er elektronisk innlevert
År 2024: Tall er hentet fra elektronisk innlevert årsregnskap fra 2025

Det er ikke krav til at årsregnskapet m.v. som sendes til Regnskapsregisteret er undertegnet. Kontrollen på at dette er utført ligger hos revisor/enhetens øverste organ. Sikkerheten ivaretas ved at innsender har rolle/rettighet for innsending av årsregnskapet via Altinn, og ved at det bekreftes at årsregnskapet er fastsatt av kompetent organ.

Brønnøysundregistrene, 08.05.2026



Resultatregnskap

Beløp i: NOK	Note	2025	2024
RESULTATREGNSKAP			
Kostnader			
Annen driftskostnad		50 099	42 769
Sum kostnader		50 099	42 769
Driftsresultat		-50 099	-42 769
Finansinntekter og finanskostnader			
Annen renteinntekt		87	337
Annen finansinntekt		954 644	111 540
Sum finansinntekter		954 730	111 877
Annen rentekostnad		1 116	74
Annen finanskostnad		65 633	
Sum finanskostnader		66 749	74
Netto finans		887 981	111 803
Resultat før skattekostnad		837 882	69 034
Skattekostnad på resultat	3	92 637	5 662
Årsresultat	4	745 245	63 372
Årsresultat etter minoritetsinteresser		745 245	63 372
Totalresultat		745 245	63 372
Overføringer og disponeringer			
Udekket tap			27 241
Avsatt til annen egenkapital		745 245	36 132
Sum overføringer og disponeringer		745 245	63 372



Balanse

Beløp i: NOK	Note	2025	2024
BALANSE - EIENDELER			
Anleggsmidler			
Immaterielle eiendeler			
Utsatt skattefordel	3		
Finansielle anleggsmidler			
Investeringer i tilknyttet selskap	5	12 000	
Sum finansielle anleggsmidler		12 000	
Sum anleggsmidler		12 000	
Omløpsmidler			
Varer			
Fordringer			
Andre kortsiktige fordringer		3 000 000	
Sum fordringer		3 000 000	
Investeringer			
Markedsbaserte aksjer			1 634 995
Sum investeringer			1 634 995
Bankinnskudd, kontanter og lignende			
Bankinnskudd		134 500	677 939
Sum bankinnskudd, kontanter og lignende		134 500	677 939
Sum omløpsmidler		3 134 500	2 312 934
SUM EIENDELER		3 146 500	2 312 934
BALANSE - EGENKAPITAL OG GJELD			
Egenkapital			
Innskutt egenkapital			
Aksjekapital	6	30 000	30 000



Balanse

Beløp i: NOK	Note	2025	2024
Overkurs		2 245 000	2 245 000
Annen innskutt egenkapital		-5 570	-5 570
Sum innskutt egenkapital		2 269 430	2 269 430
Opptjent egenkapital			
Annen egenkapital		781 377	36 132
Sum opptjent egenkapital		781 377	36 132
Sum egenkapital	4	3 050 807	2 305 562
Kortsiktig gjeld			
Leverandørgjeld		3 056	1 710
Betalbar skatt	3	92 637	5 662
Sum kortsiktig gjeld		95 693	7 372
Sum gjeld		95 693	7 372
SUM EGENKAPITAL OG GJELD		3 146 500	2 312 934



Brønnøysundregistrene

ÅRSREGNSKAP FOR REGNSKAPSÅRET 2025 - GENERELL INFORMASJON

Journalnummer: 2026 425137

Virksomheten

Organisasjonsnummer: 928 289 532
Organisasjonsform: Aksjeselskap
Foretaksnavn: KROGH INVESTMENT GROUP AS
Forretningsadresse: Solveien 118
1170 OSLO

Regnskapsår

Årsregnskapets periode: 01.01.2025 - 31.12.2025

Konsern

Morselskap i konsern: Nei

Regnskapsregler

Regler for små foretak benyttet: Ja
Benyttet ved utarbeidelsen av
årsregnskapet: Regnskapslovens alminnelige regler

Årsregnskapet fastsatt av kompetent organ

Bekreftet av: Geir Krogh
Dato for fastsettelse av årsregnskapet: 05.05.2026

Revisjon

Selskapet har besluttet at årsregnskapet
ikke skal revideres: Ja

Grunnlag for avgivelse

År 2025: Årsregnskap er elektronisk innlevert.
År 2024: Tall er hentet fra elektronisk innlevert årsregnskap fra 2025.

Virksomheten sitt øverste organ er ansvarlig for at årsregnskapet er signert. Det er mulig å levere årsregnskap uten signatur fordi sikkerheten for rett rapportering er ivarettatt ved at innsenderen har rolle/rettighet for innsending i Altinn. Navnet på representanten, som bekrefter at årsregnskapet er godkjent, er i tillegg oppgitt.

Brønnøysundregistrene, 07.05.2026



Organisasjonsnr: 928 289 532
KROGH INVESTMENT GROUP AS

RESULTATREGNSKAP

Beløp i: NOK	Note	2025	2024
RESULTATREGNSKAP			
Kostnader			
Annen driftskostnad		50 099	42 769
Sum kostnader		50 099	42 769
Driftsresultat		-50 099	-42 769
Finansinntekter og finanskostnader			
Annen renteinntekt		87	337
Annen finansinntekt		954 644	111 540
Sum finansinntekter		954 730	111 877
Annen rentekostnad		1 116	74
Annen finanskostnad		65 633	
Sum finanskostnader		66 749	74
Netto finans		887 981	111 803
Resultat før skattekostnad		837 882	69 034
Skattekostnad på resultat	3	92 637	5 662
Årsresultat	4	745 245	63 372
Årsresultat etter minoritetsinteresser		745 245	63 372
Totalresultat		745 245	63 372
Overføringer og disponeringer			
Udekket tap			27 241
Avsatt til annen egenkapital		745 245	36 132
Sum overføringer og disponeringer		745 245	63 372



Organisasjonsnr: 928 289 532
KROGH INVESTMENT GROUP AS

BALANSE

Beløp i: NOK	Note	2025	2024
BALANSE - EIENDELER			
Anleggsmidler			
Immaterielle eiendeler			
Utsatt skattefordel	3		
Finansielle anleggsmidler			
Investeringer i tilknyttet selskap	5	12 000	
Sum finansielle anleggsmidler		12 000	
Sum anleggsmidler		12 000	
Omløpsmidler			
Varer			
Fordringer			
Andre kortsiktige fordringer		3 000 000	
Sum fordringer		3 000 000	
Investeringer			
Markedsbaserte aksjer			1 634 995
Sum investeringer			1 634 995
Bankinnskudd, kontanter og lignende			
Bankinnskudd		134 500	677 939
Sum bankinnskudd, kontanter og lignende		134 500	677 939
Sum omløpsmidler		3 134 500	2 312 934
SUM EIENDELER		3 146 500	2 312 934
BALANSE - EGENKAPITAL OG GJELD			
Egenkapital			
Innskutt egenkapital			
Aksjekapital	6	30 000	30 000
Overkurs		2 245 000	2 245 000
Annen innskutt egenkapital		-5 570	-5 570
Sum innskutt egenkapital		2 269 430	2 269 430
Opptjent egenkapital			
Annen egenkapital		781 377	36 132
Sum opptjent egenkapital		781 377	36 132



Sum egenkapital	4	3 050 807	2 305 562
Kortsiktig gjeld			
Leverandørgjeld		3 056	1 710
Betalbar skatt	3	92 637	5 662
Sum kortsiktig gjeld		95 693	7 372
Sum gjeld		95 693	7 372
SUM EGENKAPITAL OG GJELD		3 146 500	2 312 934



Organisasjonsnr: 928 289 532
KROGH INVESTMENT GROUP AS

NOTEOPPLYSNINGER - SELSKAP

- alle poster oppgitt i hele tall

Note

Antall årsverk i regnskapsåret
0.00

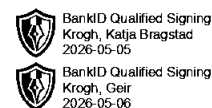


Årsregnskap 2025

Krogh Investment Group AS

Resultatregnskap
Balanse
Noter til regnskapet

Org.nr.: 928 289 532



Resultatregnskap Krogh Investment Group AS

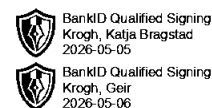
	Note	2025	2024
Annen driftskostnad		50 099	42 769
Sum driftskostnader		50 099	42 769
Driftsresultat		-50 099	-42 769
Finansinntekter og finanskostnader			
Annen renteinntekt		87	337
Annen finansinntekt		954 644	111 540
Annen rentekostnad		1 116	74
Annen finanskostnad		65 633	0
Resultat av finansposter		887 981	111 803
Resultat før skattekostnad		837 882	69 034
Skattekostnad på resultat	3	92 637	5 662
Resultat		745 245	63 372
Årsresultat	4	745 245	63 372
Overføringer			
Avsatt til annen egenkapital		745 245	36 132
Overført til udekket tap		0	-27 241
Sum overføringer		745 245	63 372



Balanse

Krogh Investment Group AS

Eiendeler	Note	2025	2024
Anleggsmidler			
Finansielle anleggsmidler			
Investeringer i tilknyttet selskap	5	12 000	0
Sum finansielle anleggsmidler		12 000	0
Sum anleggsmidler		12 000	0
Omløpsmidler			
Fordringer			
Andre kortsiktige fordringer		3 000 000	0
Sum fordringer		3 000 000	0
Investeringer			
Markedsbaserte aksjer		0	1 634 995
Sum investeringer		0	1 634 995
Bankinnskudd		134 500	677 939
Sum omløpsmidler		3 134 500	2 312 934
Sum eiendeler		3 146 500	2 312 934



Balanse

Krogh Investment Group AS

Egenkapital og gjeld	Note	2025	2024
Egenkapital			
Innskutt egenkapital			
Aksjekapital	6	30 000	30 000
Overkurs		2 245 000	2 245 000
Annen innskutt egenkapital		-5 570	-5 570
Sum innskutt egenkapital		2 269 430	2 269 430
Opptjent egenkapital			
Annen egenkapital		781 377	36 132
Sum opptjent egenkapital		781 377	36 132
Sum egenkapital	4	3 050 807	2 305 562
Gjeld			
Kortsiktig gjeld			
Leverandørgjeld		3 056	1 710
Betalbar skatt	3	92 637	5 662
Sum kortsiktig gjeld		95 693	7 372
Sum gjeld		95 693	7 372
Sum egenkapital og gjeld		3 146 500	2 312 934

Oslo, 05.05.2026
Styret i Krogh Investment Group AS

Geir Krogh
styreleder/daglig leder

Katja Bragstad Krogh
styremedlem



Krogh Investment Group AS



Regnskapsprinsipper

Årsregnskapet er satt opp i samsvar med regnskapsloven og NRS 8 - God regnskapsskikk for små foretak.

Skatt

Skattekostnaden i resultatregnskapet omfatter både periodens betalbare skatt og endring i utsatt skatt. Selskapet driver finansiell virksomhet og har en skattesats for alminnelig inntekt på 25 %. Utsatt skatt er beregnet med 25 % på grunnlag av de midlertidige forskjeller som eksisterer mellom regnskapsmessige og skattemessige verdier, samt ligningsmessig underskudd til fremføring ved utgangen av regnskapsåret. Skatteøkende og skattereduserende midlertidige forskjeller som reverserer eller kan reverseres i samme periode er utlignet og nettoført.

Klassifisering og vurdering av omløpsmidler

Omløpsmidler og kortsiktig gjeld omfatter normalt poster som forfaller til betaling innen ett år etter balansedagen, samt poster som knytter seg til varekretsløpet. Omløpsmidler vurderes til laveste verdi av anskaffelseskost og virkelig verdi.

Fordringer

Kundefordringer og andre fordringer oppføres til pålydende etter fradrag for avsetning til forventet tap. Avsetning til tap gjøres på grunnlag av en individuell vurdering av de enkelte fordringene.

Note 1 Virksomhetens art og lokalisering

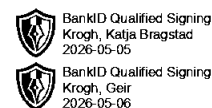
Krogh Investment Group AS er et selskap der virksomheten omfatter investeringer i andre selskap. Selskapet er lokalisert i Oslo kommune.

Note 2 Lønnskostnader

Krogh Investment Group AS har ikke hatt lønns- eller personalkostnader i 2025 og det foreligger heller ingen slike forpliktelser.



Krogh Investment Group AS



Note 3 Skatt

Årets skattekostnad	2025	2024
Resultatført skatt på ordinært resultat:		
Betalbar skatt	92 637	5 662
Endring i utsatt skattefordel	0	0
Skattekostnad ordinært resultat	92 637	5 662
Skattepliktig inntekt:		
Resultat før skatt	837 882	69 034
Permanente forskjeller	-467 333	-28 769
Anvendelse av fremførbart underskudd	0	-17 619
Skattepliktig inntekt	370 549	22 646
Betalbar skatt i balansen:		
Betalbar skatt på årets resultat	92 637	5 662
Sum betalbar skatt i balansen	92 637	5 662

Note 4 Egenkapital

	Aksjekapital	Overkurs	Annen Innskutt egenkapital	Annen egenkapital	Sum egenkapital
Pr. 31.12.2024	30 000	2 245 000	-5 570	36 132	2 305 562
Årets resultat				745 245	745 245
Pr 31.12.2025	30 000	2 245 000	-5 570	781 377	3 050 807

Note 5 Datterselskap, TS og FKV

	Kontor- kommune	Eier- andel	Stemme- andel	Anskaffelses kost	Andel egenkapital	Andel resultat
DS/FKV/TS						
Optiker G	OSLO	40,0%	40,0%	12 000	-854 124	-86 925
Krogh Oslo AS						
Sum				12 000	-854 124	-86 925



Krogh Investment Group AS



Note 6 Aksjonærer

Aksjekapitalen i Krogh Investment Group AS pr. 31.12 består av følgende aksjeklasser:

	Antall	Pålydende	Bokført
A-aksjer	100	10,0	1 000
B-aksjer	2 900	10,0	29 000
Sum	3 000		30 000

Eierstruktur

De største aksjonærene i % pr. 31.12 var:

	A-aksjer	B-aksjer	Sum	Eierandel	Stemmeandel
Benjamin Stift Krogh		725	725	24,2	
Daniel Bragstad Krogh		725	725	24,2	
Katarina Bragstad Krogh		725	725	24,2	
Philip Stift Krogh		725	725	24,2	
Geir Krogh	50		50	1,7	50,0
Katja Bragstad Krogh	50		50	1,7	50,0
Totalt antall aksjer	100	2 900	3 000	100,0	100,0

Aksjer eiet av medlemmer i styret og daglig leder:

Navn	Verv	A-aksjer	B-aksjer
Geir Krogh	styreleder/daglig leder	50	0
Katja Bragstad Krogh	styremedlem	50	0
Totalt antall aksjer		100	0