



ÅRSREGNSKAPET FOR REGNSKAPSÅRET 2022 - GENERELL INFORMASJON

Enheten

Organisasjonsnummer: 916 317 948
Organisasjonsform: Aksjeselskap
Foretaksnavn: WEST SUPPLY I AS
Forretningsadresse: Smedasundet 97
5525 HAUGESUND

Regnskapsår

Årsregnskapets periode: 01.01.2022 - 31.12.2022

Konsern

Morselskap i konsern: Nei

Regnskapsregler

Regler for små foretak benyttet: Nei
Benyttet ved utarbeidelsen av årsregnskapet til selskapet: Regnskapslovens alminnelige regler

Årsregnskapet fastsatt av kompetent organ

Bekreftet av representant for selskapet: Johannes Østensjø
Dato for fastsettelse av årsregnskapet: 17.04.2023

Grunnlag for avgivelse

År 2022: Årsregnskapet er elektronisk innlevert
År 2021: Tall er hentet fra elektronisk innlevert årsregnskap fra 2022

Det er ikke krav til at årsregnskapet m.v. som sendes til Regnskapsregisteret er undertegnet. Kontrollen på at dette er utført ligger hos revisor/enhetens øverste organ. Sikkerheten ivaretas ved at innsender har rolle/rettighet for innsending av årsregnskapet via Altinn, og ved at det bekreftes at årsregnskapet er fastsatt av kompetent organ.

Brønnøysundregistrene, 25.06.2024



Resultatregnskap

Beløp i: NOK	Note	2022	2021
RESULTATREGNSKAP			
Inntekter			
Driftsinntekter skip	1	63 796 332	109 385 983
Gevinst v/salg skip	2	9 646 211	
Sum inntekter		73 442 543	109 385 983
Kostnader			
Mannskapskostnader v/disponent	3	34 111 248	55 862 510
Ordinære avskrivninger	4	13 472 998	28 283 463
Nedskrivning av varige driftsmidler og immaterielle eiendeler	4		26 320 886
Andre driftsutgifter skip		16 922 988	26 103 725
Administrasjon og kontorhold	2	6 260 089	11 128 261
Sum kostnader		70 767 323	147 698 846
Driftsresultat		25 083 527	-10 893 115
Finansinntekter og finanskostnader			
Annen renteinntekt	2	4 457 204	1 004 344
Netto kursdifferanser		865 899	-245 832
Sum finansinntekter		5 323 102	758 512
Annen rentekostnad	2	6 258 254	5 989 547
Sum finanskostnader		6 258 254	5 989 547
Netto finans	5	-935 152	-5 231 035
Ordinært resultat før skattekostnad		1 740 068	-43 543 898
Skattekostnad	6		
Ordinært resultat etter skattekostnad		1 740 068	-43 543 898
Årsresultat		1 740 068	-43 543 898
Årsresultat etter minoritetsinteresser		1 740 068	-43 543 898
Totalresultat		1 740 068	-43 543 898



Resultatregnskap

Beløp i: NOK	Note	2022	2021
Overføringer og disponeringer			
Udekket tap		1 740 068	-43 543 898
Sum overføringer og disponeringer		1 740 068	-43 543 898



Balanse

Beløp i: NOK	Note	2022	2021
BALANSE - EIENDELER			
Anleggsmidler			
Immaterielle eiendeler			
Varige driftsmidler			
Skip	7	190 818 978	397 681 101
Sum varige driftsmidler	4	190 818 978	397 681 101
Finansielle anleggsmidler			
Investering i aksjer	8	2 445 000	
Sum finansielle anleggsmidler		2 445 000	
Sum anleggsmidler		193 263 978	397 681 101
Omløpsmidler			
Varer			
Fordringer			
Kundefordringer	7, 9	14 170 738	25 625 439
Fordring konsernselskap	7, 9	23 736 298	13 573 676
Kortsiktige fordringer	7	3 253 700	18 850 839
Sum fordringer		41 160 736	58 049 954
Bankinnskudd, kontanter og lignende			
Bankinnskudd	7	6 465 570	5 091 466
Sum bankinnskudd, kontanter og lignende		6 465 570	5 091 466
Sum omløpsmidler		47 626 306	63 141 420
SUM EIENDELER		240 890 284	460 822 521

BALANSE - EGENKAPITAL OG GJELD

Egenkapital

Innskutt egenkapital



Balanse

Beløp i: NOK	Note	2022	2021
Aksjekapital	10	44 903 272	44 903 272
Overkurs		342 501 380	542 501 380
Sum innskutt egenkapital		387 404 652	587 404 652
Opptjent egenkapital			
Udekket tap		309 559 684	311 299 752
Sum opptjent egenkapital		-309 559 684	-311 299 752
Sum egenkapital	11	77 844 968	276 104 900
Gjeld			
Langsiktig gjeld			
Annen langsiktig gjeld			
Gjeld til konsernselskap	7	155 815 227	161 189 176
Sum annen langsiktig gjeld		155 815 227	161 189 176
Sum langsiktig gjeld		155 815 227	161 189 176
Kortsiktig gjeld			
Leverandørgjeld	9	5 095 709	18 334 686
Betalbar skatt	6	4 707	
Skyldig offentlige avgifter			
Kortsiktig konserngjeld	9		1 706 056
Annen kortsiktig gjeld		2 129 672	3 487 703
Sum kortsiktig gjeld		7 230 088	23 528 445
Sum gjeld		163 045 315	184 717 621
SUM EGENKAPITAL OG GJELD		240 890 284	460 822 521



Årsregnskap 2022 West Supply I AS

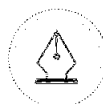
Årsregnskap
- Resultatregnskap
- Balanse
- Noter

Kontantstrømoppstilling

Årsberetning

Revisors beretning

Org.nr.: 916 317 948



This file is sealed with a digital signature.
The seal is a guarantee for the authenticity
of the document.

Document ID:
0442F8B8A2484F878AA9C956FA2614B7



WEST SUPPLY I AS

ÅRSBERETNING 2022

Virksomhetens art og lokalisering

West Supply I AS («Selskapet») eier forsyningsskipet Edda Ferd. Selskapet har i første halvår solgt forsyningsskipene Edda Fram og Edda Frende til søsterselskapet West Supply III AS.

Selskapet har sitt forretningskontor i Haugesund og har en managementavtale med Østensjø Rederi AS.

Fremtidig utvikling og markedsforhold

Markedet for offshore service fartøyer har vært krevende over flere år, med en ubalanse i forholdet mellom tilbud og etterspørsel. Kombinert med en svekket oljepris har dette ført både til redusert etterspørsel samt lavere betalingsvillighet for fartøyer som betjener olje og gass næringen. Gjennom 2022 har en imidlertid sett en generell og markant markedsbedring for offshore service relatert tonnasje, bl.a. som følge av en oljepris som tilsynelatende har stabilisert seg på et relativt høyt nivå og utfasing av eldre tonnasje og begrenset nybyggingsaktivitet som har endret balansen mellom tilbud og etterspørsel i markedet sammenliknet med tidligere år..

Selskapets forsyningsskip har primært operert i spot markedet i norsk og UK sektor. Her har en generelt hatt høyere rater og utnyttelsesgrad enn forutgående år, riktignok med til dels store variasjoner gjennom året og med et spesielt sterkt marked på forsommeren.

Ved inngangen til 2023 opplever selskapet en økt etterspørsel etter tonnasje innen alle offshore service segmenter basert på en markedsbalanse som har bedret seg over tid og hvor en har erfart et taktskifte gjennom 2022. Mye tyder på at markedet generelt vil forbedres ytterligere gjennom 2023 men med sesongmessige variasjoner og individuelle forskjeller mellom norsk og UK sektor.

Russlands invasjon av Ukraina har så langt hatt begrenset direkte innvirkning på selskapet. Gjennom året har en imidlertid måtte forholde seg til stor volatilitet og usikkerhet knyttet til makroøkonomiske forhold som bl.a. har påvirket energipriser og logistikkjeder, og hvor også geopolitiske spenninger og andre faktorer har hatt en indirekte påvirkning for selskapet. Selskapet har imidlertid iverksatt tiltak og rutiner for å kontinuerlig overvåke og redusere den potensielle negative effekten slike risikoer kan ha for selskapet, både direkte og indirekte.

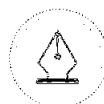
Fortsatt drift

I samsvar med regnskapslovens § 3-3 er regnskapet avlagt under forutsetningen om fortsatt drift. Styret bekrefter at denne forutsetningen er til stede.

Selskapet er finansiert med interne lån og egenkapital fra morselskapet, WS Holding AS. Morselskapet har refinansiert sin bankgjeld første halvår av 2022 med endelig låneforfall i første halvdel av 2025. Selskapet har sammen med andre konsernselskap garantert for morselskapet sin bankgjeld. Det er bl.a. tatt aksjepant samt pant i skip og bankinnskudd for nevnte bankgjeld.

Bokførte verdier av skip var pr 31.12.2022 kr 190 818 978. Skipsverdiene ville vært lavere om forutsetningen om fortsatt drift ikke var lagt til grunn.

Redegjørelse for årsregnskapet



This file is sealed with a digital signature.
The seal is a guarantee for the authenticity
of the document.

Document ID:
0442F8B8A2484F878AA9C956FA2614B7



Årets resultat viser et overskudd på kr 1 740 068. Til sammenligning hadde selskapet i 2021 et underskudd på kr 43 543 898.

Selskapet har pr 31.12.2022 en egenkapitalandel på 32,3% mot 59,9% i 2021. Reduksjonen i egenkapitalandel skyldes at det i 2022 er tatt ut et ekstraordinært utbytte på kr 200 000 000.

Samlet kontantstrøm fra driften i selskapet er på kr 1 693 053 sammenlignet med kr 12 278 474 i 2021. Driftsresultatet utgjør i 2022 kr 2 675 220, mens det i 2021 var et underskudd på kr 38 312 863. Selskapets likviditetsbeholdning er kr 6 465 570 pr 31.12.2022 sammenlignet med kr 5 091 466 i 2021.

Selskapets omløpsmidler er på kr 47 626 306 pr 31.12.2022, og selskapet kan betjene kortsiktig gjeld i sin helhet ved hjelp av disse. For 2021 var omløpsmidlene på kr 63 141 420.

Finansiell risiko

Kreditrisiko:

Kreditrisikoen for Selskapet har tidligere vært økende, men anses nå som stabilisert og tildels bedret som en konsekvens av at Selskapets kunder opererer i et marked i bedring. Risikoen for at kontraktspartner ikke har økonomisk evne til å oppfylle sine forpliktelser anses for å være moderat.

Markedsrisiko:

Selskapet har i 2022 primært hatt sine inntekter i britiske pund og norske kroner. Driftskostnadene er hovedsakelig i norske kroner, mens gjelden er i norske kroner. Selskapet er således noe eksponert for valutakursendringer.

Selskapets langsiktige finansiering har flytende rente og har derfor risiko knyttet til renteendringer.

Likviditetsrisiko:

Selskapets likviditet har stabilisert seg gjennom året og likviditetsrisikoen anses akseptabel. Et marked i bedring og dertilhørende økt inntjening, kombinert med oppkapitalisering og refinansiering av konsernets pantegjeld, forventes imidlertid å redusere likviditetsrisikoen over tid.

Arbeidsmiljø og likestilling

Selskapet har ingen egne ansatte. Styrets sammensetning består av en kvinne og tre menn.

Bærekraft

Selskapets bærekraftsmål blir fulgt opp av Østensjø Rederi AS i sin Sustainability Action Plan. Planen baserer seg på FNs bærekraftsmål og det er valgt å vektlegge spesielt seks av bærekraftsmålene hvor konkrete mål og initiativer er identifisert.

Det er opprettet en styringsgruppe bestående av representanter fra hver avdeling i Østensjø Rederi AS som har som ansvar å vedlikeholde, utvikle og følge opp Sustainability Action Plan.

I løpet av 2022 har Sustainability Action Plan blitt oppdatert med følgende nye initiativ for å oppnå bærekraftsmålene:

- Tilby Biofuel til kunde i alle nye kontrakter
- Resirkulering av elektrisk avfall
- Installering av utstyr for landstrøm tilkobling og avlesning Kwt for alle skip
- Fornyng av opprinnelsesgaranti for all strøm brukt på kontoret (ren energi på kontoret)
- Initiativ for å få flere kvinner inn i næringen med medlemskap i WISTA.
- Spørreundersøkelse om vilkår for kvinner om bord.



This file is sealed with a digital signature.
The seal is a guarantee for the authenticity
of the document.

Document ID:
0442F8B8A2484F878AA9C956FA2614B7



Sustainability Action Plan er tilgjengelig på sustainability.ostensjo.no.

Forsikring for styremedlemmer

West Supply I AS er inkludert i en Director and Officers Liability Insurance (D&O). Forsikringen gir økonomisk beskyttelse for selskapets styremedlemmer og ledere i tilfelle de blir saksøkt i forbindelse med utførelsen av sine plikter i forhold til selskapet. Forsikringen omfatter styremedlemmers og funksjonærs personlige juridiske ansvar, inkludert forsvars- og saksomkostninger.

Redegjørelse om samfunnsansvar

Selskapet og manager, Østensjø Rederi AS, arbeider med implementering og redegjørelse i henhold til krav i Lov om virksomheters åpenhet og arbeid med grunnleggende menneskerettigheter og anstendige arbeidsforhold (åpenhetsloven) (LOV-2021-06-18-99). Redegjørelsen vil bli tilgjengelig på Østensjø Rederi AS sin hjemmeside innen rapporteringsfristen 30. juni 2023.

Ytre miljø

Selskapets skip er engasjert i sjøveis transport med det dette innebærer av risiko relatert til forurensning. Skipene oppfyller krav satt av regulerende myndigheter, og det er ikke kjent for styret at driften av skipene har resultert i utslipp til miljø ut over normal drift.

Årsresultat og disponeringer

Styret foreslår at årets resultat overføres til dekning av tidligere udekket tap.

31. desember 2022
Haugesund, -----
23. mars 2022

Johannes Østensjø
Styrets leder/daglig leder

Finn O. Eckbo
Styremedlem

Sonja Margrethe Østensjø
Styremedlem

Gisle James Natvik
Styremedlem



This file is sealed with a digital signature.
The seal is a guarantee for the authenticity
of the document.

Document ID:
0442F8B8A2484F878AA9C956FA2614B7



West Supply I AS

Resultatregnskap

Driftsinntekter og driftskostnader	Note	2022	2021
Driftsinntekter skip	1	63 796 332	109 385 983
Gevinst v/salg skip	2	9 646 211	0
Mannskapskostnader v/disponent	3	34 111 248	55 862 510
Andre driftsutgifter skip		16 922 988	26 103 725
Driftsresultat skip		22 408 307	27 419 748
Ordinære avskrivninger	4	13 472 998	28 283 463
Nedskrivninger	4	0	26 320 886
Resultat etter av- og nedskrivninger		8 935 309	-27 184 601
Administrasjon og kontorhold	2	6 260 089	11 128 261
Driftsresultat		2 675 220	-38 312 863
Finansinntekter og finanskostnader			
Finansinntekter	2	4 457 204	1 004 344
Netto kursdifferanser		865 899	-245 832
Finanskostnader	2	-6 258 254	-5 989 547
Resultat av finansposter	5	-935 152	-5 231 035
Resultat før skattekostnad		1 740 068	-43 543 898
Skattekostnad	6	0	0
Årsresultat		1 740 068	-43 543 898
Overføringer			
Avsatt til dekning av tidligere udekket tap		1 740 068	0
Overført til udekket tap		0	-43 543 898
Sum overføringer		1 740 068	-43 543 898



This file is sealed with a digital signature.
The seal is a guarantee for the authenticity
of the document.

Document ID:
0442F8B8A2484F878AA9C956FA2614B7



West Supply I AS

Balanse

Eiendeler	Note	2022	2021
Anleggsmidler			
Varige driftsmidler			
Skip	7	190 818 978	397 681 101
Sum varige driftsmidler	4	190 818 978	397 681 101
Finansielle driftsmidler			
Investering i aksjer	8	2 445 000	0
Sum finansielle anleggsmidler		2 445 000	0
Sum anleggsmidler		193 263 978	397 681 101
Omløpsmidler			
Fordringer			
Kundefordringer	7, 9	14 170 738	25 625 439
Fordring konsernselskap	7, 9	23 736 298	13 573 676
Kortsiktige fordringer	7	3 253 700	18 850 839
Sum fordringer		41 160 736	58 049 954
Bankinnskudd	7	6 465 570	5 091 466
Sum omløpsmidler		47 626 306	63 141 420
Sum eiendeler		240 890 284	460 822 521



This file is sealed with a digital signature.
The seal is a guarantee for the authenticity
of the document.

Document ID:
0442F8B8A2484F878AA9C956FA2614B7



West Supply I AS

Balanse

Egenkapital og gjeld	Note	2022	2021
Egenkapital			
Innskutt egenkapital			
Aksjekapital	10	44 903 272	44 903 272
Overkurs		342 501 380	542 501 380
Sum innskutt egenkapital		387 404 652	587 404 652
Opptjent egenkapital			
Udekket tap		-309 559 684	-311 299 752
Sum opptjent egenkapital		-309 559 684	-311 299 752
Sum egenkapital	11	77 844 968	276 104 900
Gjeld			
Annen langsiktig gjeld			
Gjeld til konsernselskap	7	155 815 227	161 189 176
Sum annen langsiktig gjeld		155 815 227	161 189 176
Kortsiktig gjeld			
Leverandørgjeld	9	5 095 709	18 334 686
Betalbar skatt	6	4 707	0
Gjeld til selskap i samme konsern	9	0	1 706 056
Annen kortsiktig gjeld		2 129 672	3 487 703
Sum kortsiktig gjeld		7 230 088	23 528 445
Sum gjeld		163 045 315	184 717 621
Sum egenkapital og gjeld		240 890 284	460 822 521

Haugesund, 23.03.2023
Styret i West Supply I AS

Johannes Østensjø
Styreleder/daglig leder

Sonja Margrethe Østensjø
Styremedlem

Gisle James Natvik
Styremedlem

Finn O. Eckbo
Styremedlem



This file is sealed with a digital signature.
The seal is a guarantee for the authenticity
of the document.

Document ID:
0442F8B8A2484F878AA9C956FA2614B7



West Supply I AS Noter til regnskapet 2022

Regnskapsprinsipper

Årsregnskapet er satt opp i samsvar med regnskapslovens bestemmelser og god regnskapsskikk.

Valuta

Transaksjoner i utenlandsk valuta omregnes til kursen på transaksjonstidspunktet. Pengeposter i utenlandsk valuta omregnes til norske kroner ved å benytte balansedagens kurs. Valutakursendringer resultatføres løpende i regnskapsperioden under andre finansposter.

Driftsinntekter og -kostnader

Inntektsføring av fraktinntekter skjer etter opptjeningsprinsippet som normalt vil være løpende i samsvar med skipets drift. Kostnader bokføres etter sammenstillingsprinsippet, dvs. at kostnader medtas i samme periode som tilhørende inntekt.

Skatt

Selskapet krever seg lignet etter skattelovens § 8-10. Rederibeskatningen ble lagt om med virkning fra 2007 og innebærer at drift av skip ikke skattlegges, men det beregnes skatt av visse finansposter.

Klassifisering og vurdering av anleggsmidler

Anleggsmidler omfatter eiendeler bestemt til varig eie og bruk. Anleggsmidler er vurdert til anskaffelseskost, fratrukket avskrivninger og nedskrivninger. Langsiktig gjeld balanseføres til nominelt beløp på transaksjonstidspunktet.

Varige driftsmidler balanseføres og avskrives over driftsmidlets økonomiske levetid. Vesentlige driftsmidler som består av flere betydelige komponenter med ulik levetid er dekomponert med ulik avskrivningstid for de ulike komponentene. Direkte vedlikehold av driftsmidler kostnadsføres løpende under driftskostnader, mens påkostninger eller forbedringer tillegges driftsmidlets kostpris og avskrives i takt med driftsmidlet. Varige driftsmidler nedskrives til gjenvinnbart beløp ved verdifall som forventes ikke å være forbigående. Gjenvinnbart beløp er det høyeste av netto salgsverdi og verdi i bruk. Verdi i bruk er nåverdi av fremtidige kontantstrømmer knyttet til eiendelen. Nedskrivningen reverseres når grunnlaget for nedskrivningen ikke lenger er til stede.

Dokking/klassekostnader på eide skip aktiveres og avskrives jevnt frem til neste dokking. For nye skip blir en andel av kostprisen dekomponert og avskrives frem til første dokking/klassing.

Klassifisering og vurdering av omløpsmidler

Omløpsmidler og kortsiktig gjeld omfatter normalt poster som forfaller til betaling innen ett år etter balansedagen, samt poster som knytter seg til varekretsløpet. Omløpsmidler vurderes til laveste verdi av anskaffelseskost og virkelig verdi. Kortsiktig gjeld balanseføres til nominelt beløp på transaksjonstidspunktet.

Investering i langsiktige aksjer

Langsiktige aksjeinvesteringer vurderes etter kostmetoden i selskapsregnskapet. Investeringen er vurdert til anskaffelseskost for aksjene med mindre nedskrivning har vært nødvendig. Det er foretatt nedskrivning til virkelig verdi når verdifall skyldes årsaker som ikke kan forventes å være forbigående og det må anses nødvendig etter god regnskapsskikk. Nedskrivninger er reversert når grunnlaget for nedskrivning ikke lenger er til stede.

Fordringer

Kundefordringer og andre fordringer oppføres til pålydende etter fradrag for avsetning til forventet tap. Avsetning til tap gjøres på grunnlag av en individuell vurdering av de enkelte fordringene.

Bruk av estimater

I utarbeidelse av årsregnskapet har man brukt estimater og forutsetninger som har påvirket resultatregnskapet og verdsettelsen av eiendeler og gjeld, samt usikre eiendeler og forpliktelser på balansedagen i henhold til god regnskapsskikk.



This file is sealed with a digital signature.
The seal is a guarantee for the authenticity
of the document.

Document ID:
0442F8B8A9C484F878AA9C956FA2614B7



West Supply I AS

Noter til regnskapet 2022

Kontantstrømoppstilling

Kontantstrømoppstillingen er utarbeidet etter den indirekte metoden. Kontanter og kontantekvivalenter omfatter kontanter, bankinnskudd og andre kortsiktige, likvide plasseringer.

Konsern

Selskapet inngår i konsernregnskapet til Johannes Østensjø dy AS. Konsernregnskapet kan fås utlevert på selskapets forretningskontor i Haugesund.

Note 1 Salgsinntekter

	2022	2021
Geografisk fordeling		
Norge	38 435 096	46 612 760
Europa	25 361 236	62 773 223
Sum	63 796 332	109 385 983

Selskapet har i løpet av 2022 eid og operert 3 PSV'er som alle har operert i spot-markedet.

Note 2 Transaksjoner med selskap i samme konsern

Transaksjoner	Konsernselskap	2022	2021
Management fee	Østensjø Rederi AS	5 142 330	10 247 832
Salg av skip	WS III, WS II Op.	400 000 000	0
Kjøp av skip	West Supply II Op. AS	192 500 000	0
Renteinntekter	WS Holding AS	190 330	3 875
Renteinntekter	West Supply III AS	54 659	191 781
Renteinntekter	West Supply VIII AS	244 489	160 293
Renteinntekter	West Supply II Op. AS	3 335 395	95 355
Garantiprovisjon	WS Holding AS	483 371	530 471
Rentekostnader	WS Holding AS	6 343 863	5 987 549
Sum transaksjoner		608 294 437	17 217 156

Note 3 Ansatte, godtgjørelse og revisjonshonorar

West Supply I AS har ikke hatt noen ansatte i 2022, og har derav ingen forpliktelser i forhold til obligatorisk tjenstepensjon. Mannskapstjenestene kjøpes eksternt fra Østensjø Rederi AS.

Det er ikke utbetalt godtgjørelse til styret i 2022.

Revisor

Kostnadsført revisjonshonorar for 2022 utgjør kr 152 200 eks mva.

I tillegg kommer honorar for andre tjenester med kr 33 837 eks mva.



This file is sealed with a digital signature.
The seal is a guarantee for the authenticity
of the document.

Document ID:
0442F8B8A2484F878AA9C956FA2614B7



West Supply I AS

Noter til regnskapet 2022

Note 4 Anleggnote

	MV Edda Fram	MV Edda Frende	MV Edda Ferd	Sum
Anskaffelseskost 01.01.2022	197 119 606	203 712 237	280 842 965	681 674 808
Tilgang kjøpte driftsmidler	0	0	191 573 805	191 573 805
Avgang solgte driftsmidler	-197 119 606	-203 712 237	-280 842 965	-681 674 808
Anskaffelseskost 31.12.2022	0	0	191 573 805	191 573 805
Akkumulert avskrivning 01.01.2022	36 742 948	35 365 579	43 804 373	115 912 900
Akkumulert nedskrivning 01.01.2022	61 614 837	63 153 592	59 320 886	184 089 315
Årets avskrivninger	2 428 993	2 339 590	5 685 942	10 454 525
Reversert avskrivning ved avgang	-100 786 778	-100 858 761	-107 380 784	-309 026 323
Bokført verdi 31.12.2022	0	0	190 143 388	190 143 388
Årets avskrivninger	2 428 993	2 339 590	5 685 942	10 454 525
Avskrivningsmetode, lineær	30 år	30 år	30 år	
	MV Edda Fram	MV Edda Frende	MV Edda Ferd	Sum
Dokking 01.01.2022	10 015 821	3 710 392	2 282 294	16 008 507
Dokking i år	0	0	926 195	926 195
Kostnadsført i år	1 293 251	638 785	1 086 437	3 018 473
Avgang ved salg	-8 722 570	-3 071 607	-1 446 462	-13 240 639
Bokført dokking 31.12.2022	0	0	675 590	675 590
Neste planlagte dokking	2025	2024	2023	
Sum skip i balansen	0	0	190 818 978	190 818 978

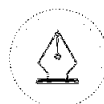
Nedskrivning

Offshoremarkedet har opplevd betydelig nedgang de siste årene, men viser nå tegn til bedring. Det er innhentet takster fra to uavhengige meglere for samtlige av selskapets fartøy. Ved indikasjon på verdifall er det utført nedskrivningstester for de fartøyene som anses usikre. Nedskrivningstesten legger til grunn et estimat på fremtidige kontantstrømmer for hver enkelt enhet for beregning av bruksverdi.

Nedskrivningstesten hensyntar fartøyet nåværende og forventede fremtidige kontraktssituasjon, samt utnyttelse gjennom resterende levetid på fartøyet. I tillegg tar nedskrivningstesten hensyn til forventede utgifter til drift av skipet, inkludert estimerte klassekostnader.

Ytterligere forutsetninger som legges til grunn i testen er veid gjennomsnittlig kapitalkostnad (WACC) som er satt til 9,9% for offshore fartøy. Bruksperioden for fartøyet er satt til 30 år etter levering. Dersom nedskrivningstesten viser at estimert bruksverdi er lavere enn bokført verdi av fartøyet, foretas det en nedskrivning til høyeste gjenvinnbare beløp av netto salgsverdi og bruksverdi.

Det er identifisert nedskrivningsindikatorer for selskapets skip, og det er gjort en beregning av estimert bruksverdi for fartøyene. Basert på disse er det ikke foretatt noen nedskrivning, da gjenvinnbart beløp er høyere enn bokført verdi og bokførte verdier kan således forsvares.



This file is sealed with a digital signature.
The seal is a guarantee for the authenticity
of the document.

Document ID:
0442F8BBAE484F878AA9C956FA2614B7



West Supply I AS

Noter til regnskapet 2022

Note 5 Finansposter

Finansinntekter	2022	2021
Renteinntekter	148 960	0
Renteinntekt fra konsernselskap	3 824 873	451 204
Garanti provisjon	483 371	530 471
Andre finansinntekter	0	22 669
Sum finansinntekter	4 457 204	1 004 344

Finanskostnader	2022	2021
Rentekostnader	482	1 099
Rentekostnad til konsernselskap	6 232 788	5 987 549
Andre finanskostnader	24 778	899
Sum finanskostnader	6 258 048	5 989 547

Netto kursdifferanser	2022	2021
Agio (+)/disagio (-), realiserte kortsiktige poster	874 102	-74 584
Agio (+)/disagio (-), urealiserte kortsiktige poster	-8 203	-171 248
Netto kursdifferanser	865 899	-245 832

Note 6 Skatt

Beregning av årets skattepliktige finansresultat

Selskapet krever seg lignet etter skattelovens § 8-10. Rederibeskatningen ble lagt om med virkning fra 2007 og innebærer at drift av skip ikke skattelegges, men det beregnes skatt av visse finansposter.

	2022	2021
Renter fra foretak i samme konsern	3 824 873	451 204
Annen renteinntekt	148 960	0
Finansinntekter	483 371	553 140
Skattepliktig valutagevinst	137 079	-32 997
Finanskostnader	-25 466	-899
Beregnete fradragsberettigede renter	-986 700	-803 827
Sum finansover-/underskudd	3 582 116	166 622
Anvendt finansunderskudd	0	0
Skattepliktig finansresultat	3 582 116	166 622

Finansunderskudd til fremføring 01.01.	4 299 343	4 465 965
Årets finansresultat	-3 582 116	-166 622
Anvendt finansunderskudd til fremføring	0	0
Finansunderskudd til fremføring 31.12.	717 227	4 299 343

Årets skattekostnad		
Betalbar skatt av finansoverskudd	0	0
Sum	0	0

Beregnet tonnasjeskatt 4 707 9 855

Tonnasjeskatt er avsatt i balansen og kostnadsført under andre driftskostnader.



This file is sealed with a digital signature.
The seal is a guarantee for the authenticity
of the document.

Document ID:
0442F8B8A2484F878AA9C956FA2614B7



West Supply I AS

Noter til regnskapet 2022

Note 7 Pantstillelser og garantier

Pantsatt gjeld, pantstillelser og garantier	2022	2021
Langsiktig gjeld til konsernselskap	155 815 227	161 189 176
Garantistillelser til konsernselskap	630 444 837	1 564 783 938
Sum	786 260 064	1 725 973 114

Konsernet restrukturerte finansieringen sin i 2022 og selskapet har sammen med andre konsernselskap garantert for morselskapet, WS Holding AS, sin bankgjeld. Det er også tatt pant i skip, bankinnskudd og kontantstrøm fra kontrakter, samt at det er inngått factoringavtale.

Bokført verdi av pantsatte eiendeler	2022	2021
Skip	190 818 978	397 681 101
Bankinnskudd	6 465 570	5 091 466
Kundefordringer	14 170 738	25 625 439
Andre fordringer	26 989 998	32 424 515
Sum	238 445 284	460 822 521

Note 8 Aksjer og andeler i andre foretak m.v.

Anleggsmidler	Eierandel	Anskaffelseskost	Balanseført verdi
West Supply VIII AS	3 %	2 445 000	2 445 000
Sum	3 %	2 445 000	2 445 000

Note 9 Mellomværende med selskap i samme konsern

	2022	2021
Kundefordringer		
Foretak i samme konsern	0	268 839
Sum	0	268 839

Andre kortsiktige fordringer		
Foretak i samme konsern	23 736 298	13 573 676
Sum	23 736 298	13 573 676

Leverandørgjeld		
Foretak i samme konsern	4 024 842	14 364 450
Sum	4 024 842	14 364 450

Annen kortsiktig gjeld		
Foretak i samme konsern	0	1 706 056
Sum	0	1 706 056



This file is sealed with a digital signature.
The seal is a guarantee for the authenticity
of the document.

Document ID:
0442F8B8A2484F878AA9C956FA2614B7



West Supply I AS

Noter til regnskapet 2022

Note 10 Aksjonærer

Aksjekapitalen i West Supply I AS pr. 31.12 består av:

	Antall	Pålydende	Bokført
Ordinære aksjer	22 451 636	2,0	44 903 272
Sum	22 451 636		44 903 272

Eierstruktur

De største aksjonærene i % pr. 31.12 var:

	Ordinære	Eierandel	Stemmeandel
WS Holding AS	22 451 636	100,0	100,0

Note 11 Egenkapital

	Aksjekapital	Overkurs	Udekket tap	Sum egenkapital
Egenkapital pr 01.01.2022	44 903 272	542 501 380	-311 299 752	276 104 900
Årets resultat			1 740 068	1 740 068
Tilleggsutbytte		-200 000 000	0	-200 000 000
Egenkapital pr 31.12.2022	44 903 272	342 501 380	-309 559 684	77 844 968



This file is sealed with a digital signature.
The seal is a guarantee for the authenticity
of the document.

Document ID:
0442F8B8A2484F878AA9C956FA2614B7



West Supply I AS Kontantstrømanalyse

	2022	2021
<u>Likvider tilført /brukt på operasjonelle aktiviteter</u>		
Resultat før skattekostnad	1 740 068	-43 543 898
Periodens betalte skatt	4 707	0
- Gevinst ved salg anleggsmidler	-14 110 874	0
+ Ordinære avskrivninger	10 454 525	21 684 761
+ Kostnadsført dokking	3 018 473	6 598 702
+ Nedskrivning skip	0	26 320 886
Endring i kundefordringer	11 454 701	-2 199 117
Endring i leverandørgjeld	-13 238 977	4 186 031
Endring i andre fordringer	5 434 517	1 324 819
Endring i annen kortsiktig gjeld	-3 064 087	-2 093 710
= (A) Netto kontantstrøm fra operasjonelle aktiviteter	<u>1 693 053</u>	<u>12 278 474</u>
 <u>Likvider tilført/brukt på investeringer</u>		
- Investert i varige driftsmidler	-192 500 000	-1 250 478
+ Realiserte driftsmidler	400 000 000	0
- Investering i aksjer og andeler	-2 445 000	
= (B) Endring i andre investeringer	<u>205 055 000</u>	<u>-1 250 478</u>
 <u>Likvider tilført/brukt på finansiering</u>		
- Nedbetaling av gjeld	-5 373 949	-17 200 000
- Utbetaling av opptjent egenkapital	-200 000 000	0
= (C) Netto likviditetsendring fra finansiering	<u>-205 373 949</u>	<u>-17 200 000</u>
 A+B+C Netto endring likvider gjennom året	1 374 104	-6 172 004
+ Likviditetsbeholdning 01.01	5 091 466	11 263 469
= Likviditetsbeholdning 31.12	<u>6 465 571</u>	<u>5 091 466</u>



This file is sealed with a digital signature.
The seal is a guarantee for the authenticity
of the document.

Document ID:
0442F8B8A2484F878AA9C956FA2614B7



Admincontrol

List of Signatures Page 1/1

2022 West Supply I AS - Annual Accounts .pdf

Name	Method	Signed at
Østensjø, Johannes	BANKID_MOBILE	2023-03-23 21:19 GMT+01
Natvik, Gisle James	BANKID	2023-03-23 19:07 GMT+01
Eckbo, Finn O	BANKID	2023-03-23 19:06 GMT+01
Østensjø, Sonja Margrethe	BANKID_MOBILE	2023-03-23 18:58 GMT+01



This file is sealed with a digital signature. The seal is a guarantee for the authenticity of the document.

External reference: 0442F8B8AE484F878AA9C956FA2614B7



Building a better
working world

Statsautoriserte revisorer
Ernst & Young AS

Thormøhlens gate 53 D, 5006 Bergen
Postboks 6163, 5892 Bergen

Foretaksregisteret: NO 976 389 387 MVA
Tlf: +47 24 00 24 00

www.ey.no
Medlemmer av Den norske Revisorforening

UAVHENGIG REVISORS BERETNING

Til generalforsamlingen i West Supply I AS

Konklusjon

Vi har revidert årsregnskapet for West Supply I AS som består av balanse per 31. desember 2022, resultatregnskap og kontantstrømpstilling for regnskapsåret avsluttet per denne datoen og noter til årsregnskapet, herunder et sammendrag av viktige regnskapsprinsipper.

Etter vår mening oppfyller årsregnskapet gjeldende lovkrav og gir et rettviseende bilde av selskapets finansielle stilling per 31. desember 2022 og av dets resultater og kontantstrømmer for regnskapsåret avsluttet per denne datoen i samsvar med regnskapslovens regler og god regnskapsskikk i Norge.

Grunnlag for konklusjon

Vi har gjennomført revisjonen i samsvar med International Standards on Auditing (ISA-ene). Våre oppgaver og plikter i henhold til disse standardene er beskrevet nedenfor under *Revisors oppgaver og plikter ved revisjonen av årsregnskapet*. Vi er uavhengige av selskapet i samsvar med kravene i relevante lover og forskrifter i Norge og *International Code of Ethics for Professional Accountants* (inkludert internasjonale uavhengighetsstandarder) utstedt av International Ethics Standards Board for Accountants (IESBA-reglene), og vi har overholdt våre øvrige etiske forpliktelser i samsvar med disse kravene. Innhentet revisjonsbevis er etter vår vurdering tilstrekkelig og hensiktsmessig som grunnlag for vår konklusjon.

Øvrig informasjon

Øvrig informasjon omfatter informasjon i selskapets årsrapport bortsett fra årsregnskapet og den tilhørende revisjonsberetningen. Styret (ledelsen) er ansvarlig for den øvrige informasjonen. Vår konklusjon om revisjonen av årsregnskapet dekker ikke den øvrige informasjonen, og vi attesterer ikke den øvrige informasjonen.

I forbindelse med revisjonen av årsregnskapet er det vår oppgave å lese den øvrige informasjonen med det formål å vurdere om årsberetningen inneholder de opplysninger som skal gis i henhold til gjeldende lovkrav og hvorvidt det foreligger vesentlig inkonsistens mellom den øvrige informasjonen og årsregnskapet eller kunnskap vi har opparbeidet oss under revisjonen, eller hvorvidt den tilsynelatende inneholder vesentlig feilinformasjon. Dersom vi konkluderer med at den øvrige informasjonen inneholder vesentlig feilinformasjon eller ikke inneholder de opplysninger som skal gis i henhold til gjeldende lovkrav, er vi pålagt å rapportere det.

Vi har ingenting å rapportere i så henseende, og vi mener at årsberetningen er konsistent med årsregnskapet og inneholder de opplysninger som skal gis i henhold til gjeldende lovkrav.

Ledelsens ansvar for årsregnskapet

Ledelsen er ansvarlig for å utarbeide årsregnskapet og for at det gir et rettviseende bilde i samsvar med regnskapslovens regler og god regnskapsskikk i Norge. Ledelsen er også ansvarlig for slik intern kontroll som den finner nødvendig for å kunne utarbeide et årsregnskap som ikke inneholder vesentlig feilinformasjon, verken som følge av misligheter eller feil.

Ved utarbeidelsen av årsregnskapet må ledelsen ta standpunkt til selskapets evne til fortsatt drift og opplyse om forhold av betydning for fortsatt drift. Forutsetningen om fortsatt drift skal legges til grunn for årsregnskapet med mindre ledelsen enten har til hensikt å avvikle selskapet eller virksomheten, eller ikke har noe annet realistisk alternativ.



Building a better
working world

Revisors oppgaver og plikter ved revisjonen av årsregnskapet

Vårt mål er å oppnå betryggende sikkerhet for at årsregnskapet som helhet ikke inneholder vesentlig feilinformasjon, verken som følge av misligheter eller feil, og å avgi en revisjonsberetning som inneholder vår konklusjon. Betryggende sikkerhet er en høy grad av sikkerhet, men ingen garanti for at en revisjon utført i samsvar med ISA-ene, alltid vil avdekke vesentlig feilinformasjon. Feilinformasjon kan skyldes misligheter eller feil og er å anse som vesentlig dersom den enkeltvis eller samlet med rimelighet kan forventes å påvirke de økonomiske beslutningene som brukerne foretar på grunnlag av årsregnskapet.

Som del av en revisjon i samsvar med ISA-ene, utøver vi profesjonelt skjønn og utviser profesjonell skepsis gjennom hele revisjonen. I tillegg:

- identifiserer og vurderer vi risikoen for vesentlig feilinformasjon i årsregnskapet, enten det skyldes misligheter eller feil. Vi utformer og gjennomfører revisjonshandlinger for å håndtere slike risikoen, og innhenter revisjonsbevis som er tilstrekkelig og hensiktsmessig som grunnlag for vår konklusjon. Risikoen for at vesentlig feilinformasjon som følge av misligheter ikke blir avdekket, er høyere enn for feilinformasjon som skyldes feil, siden misligheter kan innebære samarbeid, forfalskning, bevisste utelatelser, uriktige fremstillinger eller overstyring av intern kontroll.
- opparbeider vi oss en forståelse av den interne kontrollen som er relevant for revisjonen, for å utforme revisjonshandlinger som er hensiktsmessige etter omstendighetene, men ikke for å gi uttrykk for en mening om effektiviteten av selskapets interne kontroll.
- evaluerer vi om de anvendte regnskapsprinsippene er hensiktsmessige og om regnskapsestimater og tilhørende noteopplysninger utarbeidet av ledelsen er rimelige.
- konkluderer vi på om ledelsens bruk av fortsatt drift-forutsetningen er hensiktsmessig, og, basert på innhentede revisjonsbevis, hvorvidt det foreligger vesentlig usikkerhet knyttet til hendelser eller forhold som kan skape betydelig tvil om selskapets evne til fortsatt drift. Dersom vi konkluderer med at det eksisterer vesentlig usikkerhet, kreves det at vi i revisjonsberetningen henleder oppmerksomheten på tilleggsopplysningene i årsregnskapet, eller, dersom slike tilleggsopplysninger ikke er tilstrekkelige, at vi modifierer vår konklusjon. Våre konklusjoner er basert på revisjonsbevis innhentet frem til datoen for revisjonsberetningen. Etterfølgende hendelser eller forhold kan imidlertid medføre at selskapet ikke kan fortsette driften.
- evaluerer vi den samlede presentasjonen, strukturen og innholdet i årsregnskapet, inkludert tilleggsopplysningene, og hvorvidt årsregnskapet gir uttrykk for de underliggende transaksjonene og hendelsene på en måte som gir et rettviseende bilde.

Vi kommuniserer med styret blant annet om det planlagte omfanget av og tidspunktet for revisjonsarbeidet og eventuelle vesentlige funn i revisjonen, herunder vesentlige svakheter i den interne kontrollen som vi avdekker gjennom revisjonen.

Bergen, 24. Mars 2023
ERNST & YOUNG AS

Revisjonsberetningen er signert elektronisk

Øyvind Nore
statsautorisert revisor

Uavhengig revisors beretning - West Supply I AS 2022

A member firm of Ernst & Young Global Limited

Pennco document key: 14QH-QD2EBM-TFKMY-QF81-03D78-75QJW



PENNEO

Signaturene i dette dokumentet er juridisk bindende. Dokument signert med "Penneo™ - sikker digital signatur".
De signerende parter sin identitet er registrert, og er listet nedenfor.

"Med min signatur bekrefter jeg alle datoer og innholdet i dette dokument."

Øyvind Nore

Statsautorisert revisor

På vegne av: Ernst & Young AS

Serienummer: 9578-5994-4-485745

IP: 85.166.xxx.xxx

2023-03-24 18:44:58 UTC



Penneo Dokumentnøkkel: 14QH-QDZEBM-TFKMY-QF81-O3D78-75QJW

Dokumentet er signert digitalt, med **Penneo.com**. Alle digitale signatur-data i dokumentet er sikret og validert av den datamaskin-utregnede hash-verdien av det opprinnelige dokument. Dokumentet er låst og tids-stemplet med et sertifikat fra en betrodd tredjepart. All kryptografisk bevis er integrert i denne PDF, for fremtidig validering (hvis nødvendig).

Hvordan bekrefter at dette dokumentet er originalen?

Dokumentet er beskyttet av ett Adobe CDS sertifikat. Når du åpner dokumentet i

Adobe Reader, skal du kunne se at dokumentet er sertifisert av **Penneo e-signature service <penneo@penneo.com>**. Dette garanterer at innholdet i dokumentet ikke har blitt endret.

Det er lett å kontrollere de kryptografiske beviser som er lokalisert inne i dokumentet, med Penneo validator - <https://penneo.com/validator>