



ÅRSREGNSKAPET FOR REGNSKAPSÅRET 2022 - GENERELL INFORMASJON

Enheten

Organisasjonsnummer: 912 180 123
Organisasjonsform: Aksjeselskap
Foretaksnavn: NAAS AS
Forretningsadresse: Tvetenveien 30
0666 OSLO

Regnskapsår

Årsregnskapets periode: 01.01.2022 - 31.12.2022

Konsern

Morselskap i konsern: Nei

Regnskapsregler

Regler for små foretak benyttet: Ja
Benyttet ved utarbeidelsen av årsregnskapet til selskapet: Regnskapslovens alminnelige regler

Årsregnskapet fastsatt av kompetent organ

Bekreftet av representant for selskapet: Gunnar Waldemar Naas
Dato for fastsettelse av årsregnskapet: 12.05.2023

Grunnlag for avgivelse

År 2022: Årsregnskapet er elektronisk innlevert
År 2021: Tall er hentet fra elektronisk innlevert årsregnskap fra 2022

Det er ikke krav til at årsregnskapet m.v. som sendes til Regnskapsregisteret er undertegnet. Kontrollen på at dette er utført ligger hos revisor/enhetens øverste organ. Sikkerheten ivaretas ved at innsender har rolle/rettighet for innsending av årsregnskapet via Altinn, og ved at det bekreftes at årsregnskapet er fastsatt av kompetent organ.

Brønnøysundregistrene, 07.04.2024



Resultatregnskap

Beløp i: NOK	Note	2022	2021
RESULTATREGNSKAP			
Kostnader			
Lønnskostnad	2		
Annen driftskostnad		20 647	25 615
Sum kostnader		20 647	25 615
Driftsresultat		-20 647	-25 615
Finansinntekter og finanskostnader			
Inntekt på investering i tilknyttet selskap	3		
Renteinntekt fra foretak i samme konsern		143 750	137 500
Annen renteinntekt		56	
Annen finansinntekt		5 340 000	2 000 000
Sum finansinntekter		5 483 806	2 137 500
Annen rentekostnad		128 193	125 159
Sum finanskostnader		128 193	125 159
Netto finans		5 355 613	2 012 341
Ordinært resultat før skattekostnad		5 334 966	1 986 726
Skattekostnad på resultat	4	34 136	10 280
Ordinært resultat etter skattekostnad		5 300 830	1 976 446
Årsresultat	5	5 300 830	1 976 446
Årsresultat etter minoritetsinteresser		5 300 830	1 976 446
Totalresultat		5 300 830	1 976 446
Overføringer og disponeringer			
Ordinært utbytte		770 000	
Tilleggsutbytte			1 600 000
Avsatt til annen egenkapital		4 530 830	376 446
Sum overføringer og disponeringer		5 300 830	1 976 446



Balanse

Beløp i: NOK	Note	2022	2021
BALANSE - EIENDELER			
Anleggsmidler			
Immaterielle eiendeler			
Utsatt skattefordel	4	4 332	
Sum immaterielle eiendeler		4 332	
Finansielle anleggsmidler			
Investeringer i tilknyttet selskap	3	1 284 442	1 284 442
Andre langsiktige fordringer		169 692	
Sum finansielle anleggsmidler		1 454 134	1 284 442
Sum anleggsmidler		1 458 466	1 284 442
Omløpsmidler			
Varer			
Fordringer			
Kundefordringer		3 340 000	2 700 000
Andre kortsiktige fordringer		5 000 000	2 000 000
Sum fordringer		8 340 000	4 700 000
Bankinnskudd, kontanter og lignende			
Bankinnskudd, kontanter o.l.		62 562	299 696
Sum bankinnskudd, kontanter og lignende		62 562	299 696
Sum omløpsmidler		8 402 562	4 999 696
SUM EIENDELER		9 861 028	6 284 138
BALANSE - EGENKAPITAL OG GJELD			
Egenkapital			
Innskutt egenkapital			
Aksjekapital	6	30 000	30 000
Overkurs		31 700	31 700



Balanse

Beløp i: NOK	Note	2022	2021
Sum innskutt egenkapital		61 700	61 700
Opptjent egenkapital			
Annen egenkapital		6 530 710	1 999 880
Sum opptjent egenkapital		6 530 710	1 999 880
Sum egenkapital	5	6 592 410	2 061 580
Gjeld			
Langsiktig gjeld			
Utsatt skatt			12 260
Sum avsetninger for forpliktelser			12 260
Annen langsiktig gjeld			
Gjeld til kredittinstitusjoner		2 447 890	2 500 000
Sum annen langsiktig gjeld		2 447 890	2 500 000
Sum langsiktig gjeld		2 447 890	2 512 260
Kortsiktig gjeld			
Betalbar skatt		50 728	
Utbytte		770 000	1 600 000
Annen kortsiktig gjeld			110 298
Sum kortsiktig gjeld		820 728	1 710 298
Sum gjeld		3 268 618	4 222 558
SUM EGENKAPITAL OG GJELD		9 861 028	6 284 138



Brønnøysundregistrene

ÅRSREGNSKAP FOR REGNSKAPSÅRET 2022 - GENERELL INFORMASJON

Journalnummer: 2023 416177

Enheten

Organisasjonsnummer: 912 180 123
Organisasjonsform: Aksjeselskap
Foretaksnavn: NAAS AS
Forretningsadresse: Tvetenveien 30
0666 OSLO

Regnskapsår

Årsregnskapets periode: 01.01.2022 - 31.12.2022

Konsern

Morselskap i konsern: Nei

Regnskapsregler

Regler for små foretak benyttet: Ja
Benyttet ved utarbeidelsen av
årsregnskapet til selskapet: Regnskapslovens alminnelige regler

Årsregnskapet fastsatt av kompetent organ

Bekreftet av representant for selskapet: Gunnar Waldemar Naas
Dato for fastsettelse av årsregnskapet: 12.05.2023

Revisjon

Selskapet har besluttet at årsregnskapet
ikke skal revideres: Ja
Årsregnskapet er utarbeidet av ekstern
autorisert regnskapsfører: Ja
Ekstern autorisert regnskapsfører har i
løpet av regnskapsåret bistått ved den
løpende regnskapsføringen eller utført
andre tjenester for selskapet enn å
utarbeide årsregnskapet: Ja

Grunnlag for avgivelse

År 2022: Årsregnskap er elektronisk innlevert.
År 2021: Tall er hentet fra elektronisk innlevert årsregnskap fra 2022.

Det er ikke krav til at årsregnskapet m.v. som sendes til Regnskapsregisteret er undertegnet. Kontrollen på at dette er utført ligger hos revisor/enhetens øverste organ. Sikkerheten ivaretas ved at innsender har rolle/rettighet for innsending av årsregnskapet via Altinn, og ved at det bekreftes at årsregnskapet er fastsatt av kompetent organ.

Brønnøysundregistrene, 22.05.2023

Brønnøysundregistrene
Postadresse: Postboks 900, 8910 Brønnøysund
Telefon: 75 00 75 00
E-post: firmapost@brreg.no Internett: www.brreg.no
Organisasjonsnummer: 974 760 673



Organisasjonsnr: 912 180 123
NAAS AS

RESULTATREGNSKAP

Beløp i: NOK	Note	2022	2021
RESULTATREGNSKAP			
Kostnader			
Lønnskostnad	2		
Annen driftskostnad		20 647	25 615
Sum kostnader		20 647	25 615
Driftsresultat		-20 647	-25 615
Finansinntekter og finanskostnader			
Inntekt på investering i tilknyttet selskap	3		
Renteinntekt fra foretak i samme konsern		143 750	137 500
Annen renteinntekt		56	
Annen finansinntekt		5 340 000	2 000 000
Sum finansinntekter		5 483 806	2 137 500
Annen rentekostnad		128 193	125 159
Sum finanskostnader		128 193	125 159
Netto finans		5 355 613	2 012 341
Ordinært resultat før skattekostnad			
Skattekostnad på resultat	4	5 334 966	1 986 726
		34 136	10 280
Ordinært resultat etter skattekostnad		5 300 830	1 976 446
Årsresultat	5	5 300 830	1 976 446
Årsresultat etter minoritetsinteresser		5 300 830	1 976 446
Totalresultat		5 300 830	1 976 446
Overføringer og disponeringer			
Ordinært utbytte		770 000	
Tilleggsutbytte			1 600 000
Avsatt til annen egenkapital		4 530 830	376 446
Sum overføringer og disponeringer		5 300 830	1 976 446



Organisasjonsnr: 912 180 123
NAAS AS

BALANSE

Beløp i: NOK	Note	2022	2021
--------------	------	------	------

BALANSE - EIENDELER

Anleggsmidler

Immaterielle eiendeler

Utsatt skattefordel	4	4 332	
Sum immaterielle eiendeler		4 332	

Finansielle anleggsmidler

Investeringer i tilknyttet selskap	3	1 284 442	1 284 442
Andre langsiktige fordringer		169 692	
Sum finansielle anleggsmidler		1 454 134	1 284 442

Sum anleggsmidler

1 458 466 1 284 442

Omløpsmidler

Varer

Fordringer

Kundefordringer		3 340 000	2 700 000
Andre kortsiktige fordringer		5 000 000	2 000 000
Sum fordringer		8 340 000	4 700 000

Bankinnskudd, kontanter og lignende

Bankinnskudd, kontanter o. l.		62 562	299 696
Sum bankinnskudd, kontanter og lignende		62 562	299 696

Sum omløpsmidler

8 402 562 4 999 696

SUM EIENDELER

9 861 028 6 284 138

BALANSE - EGENKAPITAL OG GJELD

Egenkapital

Innskutt egenkapital

Aksjekapital	6	30 000	30 000
Overkurs		31 700	31 700
Sum innskutt egenkapital		61 700	61 700

Opptjent egenkapital

Annen egenkapital		6 530 710	1 999 880
Sum opptjent egenkapital		6 530 710	1 999 880



Sum egenkapital	5	6 592 410	2 061 580
Gjeld			
Langsiktig gjeld			
Utsatt skatt			12 260
Sum avsetninger for forpliktelser			12 260
Annen langsiktig gjeld			
Gjeld til kredittinstitusjoner		2 447 890	2 500 000
Sum annen langsiktig gjeld		2 447 890	2 500 000
Sum langsiktig gjeld		2 447 890	2 512 260
Kortsiktig gjeld			
Betalbar skatt		50 728	
Utbytte		770 000	1 600 000
Annen kortsiktig gjeld			110 298
Sum kortsiktig gjeld		820 728	1 710 298
Sum gjeld		3 268 618	4 222 558
SUM EGENKAPITAL OG GJELD		9 861 028	6 284 138



Organisasjonsnr: 912 180 123
NAAS AS

NOTEOPPLYSNINGER - SELSKAP - alle poster oppgitt i hele tall

Note
5

Antall årsverk i regnskapsåret
0.00

Sum Beløp

Balanseført verdi 31.12. Varige driftsmidler Immaterielle eiend.

Konsernregnskap

Morselskapet sitt navn

Forretningskontor for morselskapet

Begrunnelse for at datterselskap er utelatt fra konsolideringen

Samlet beløp - tilknyttet selskap Årets Fjorårets

Samlet beløp - foretak i samme konsern Årets Fjorårets

Samlet beløp - foretak i samme konsern Årets Fjorårets

Samlet beløp - felles kontrollert virksomhet Årets Fjorårets

Pantstillelse Beløp

Beholdning av egne aksjer Antall Pålydende Andel av aksjek.



Årsregnskap 2022

Naas AS

Resultatregnskap
Balanse
Noter til regnskapet



Org.nr.: 912 180 123



RESULTATREGNSKAP

NAAS AS

DRIFTSINNETEKTER OG DRIFTSKOSTNADER	Note	2022	2021
Annen driftskostnad		20 647	25 615
Sum driftskostnader		20 647	25 615
Driftsresultat		-20 647	-25 615
FINANSINNETEKTER OG FINANSKOSTNADER			
Renteinntekt fra foretak i samme konsern		143 750	137 500
Annen renteinntekt		56	0
Annen finansinntekt		5 340 000	2 000 000
Annen rentekostnad		128 193	125 159
Resultat av finansposter		5 355 613	2 012 341
Resultat før skattekostnad		5 334 966	1 986 726
Skattekostnad på resultat	4	34 136	10 280
Resultat		5 300 830	1 976 446
EKSTRAORDINÆRE INNETEKTER OG KOSTNADER			
Årsresultat	5	5 300 830	1 976 446
OVERFØRINGER			
Avsatt til utbytte		770 000	0
Tilleggsutbytte		0	1 600 000
Avsatt til annen egenkapital		4 530 830	376 446
Sum overføringer		5 300 830	1 976 446

NAAS AS

SIDE 2



BALANSE

NAAS AS

EIENDELER	Note	2022	2021
ANLEGGSMIDLER			
IMMATERIELLE EIENDELER			
Utsatt skattefordel	4	4 332	0
Sum immaterielle eiendeler		4 332	0
FINANSIELLE ANLEGGSMIDLER			
Investeringer i tilknyttet selskap	3	1 284 442	1 284 442
Andre langsiktige fordringer		169 692	0
Sum finansielle anleggsmidler		1 454 134	1 284 442
Sum anleggsmidler		1 458 466	1 284 442
OMLØPSMIDLER			
FORDRINGER			
Kundefordringer		3 340 000	2 700 000
Andre kortsiktige fordringer		5 000 000	2 000 000
Sum fordringer		8 340 000	4 700 000
Bankinnskudd, kontanter o.l.		62 562	299 696
Sum omløpsmidler		8 402 562	4 999 696
Sum eiendeler		9 861 028	6 284 138

NAAS AS

SIDE 3



BALANSE

NAAS AS

EGENKAPITAL OG GJELD	Note	2022	2021
INNSKUTT EGENKAPITAL			
Aksjekapital	6	30 000	30 000
Overkurs		31 700	31 700
Sum innskutt egenkapital		61 700	61 700
OPPTJENT EGENKAPITAL			
Annen egenkapital		6 530 710	1 999 880
Sum opptjent egenkapital		6 530 710	1 999 880
Sum egenkapital	5	6 592 410	2 061 580
GJELD			
AVSETNING FOR FORPLIKTELSE			
Utsatt skatt		0	12 260
Sum avsetning for forpliktelser		0	12 260
ANNEN LANGSIKTIG GJELD			
Gjeld til kredittinstitusjoner		2 447 890	2 500 000
Sum annen langsiktig gjeld		2 447 890	2 500 000
KORTSIKTIG GJELD			
Betalbar skatt		50 728	0
Utbytte		770 000	1 600 000
Annen kortsiktig gjeld		0	110 298
Sum kortsiktig gjeld		820 728	1 710 298
Sum gjeld		3 268 618	4 222 558
Sum egenkapital og gjeld		9 861 028	6 284 138

Oslo, 12.05.2023
Styret i Naas AS

Gunnar Waldemar Naas
styreleder/daglig leder

Line Linna Naas
styremedlem



Regnskapsprinsipper

Årsregnskapet er satt opp i samsvar med regnskapsloven og NRS 8 - God regnskapsskikk for små foretak.

SKATT

Skattekostnaden i resultatregnskapet omfatter både periodens betalbare skatt og endring i utsatt skatt. Utsatt skatt er beregnet med 22 % på grunnlag av de midlertidige forskjeller som eksisterer mellom regnskapsmessige og skattemessige verdier, samt ligningsmessig underskudd til fremføring ved utgangen av regnskapsåret. Skatteøkende og skattereduserende midlertidige forskjeller som reverserer eller kan reverseres i samme periode er utlignet og nettoført.

KLASSIFISERING OG VURDERING AV OMLØPSMIDLER

Omløpsmidler og kortsiktig gjeld omfatter normalt poster som forfaller til betaling innen ett år etter balansedagen, samt poster som knytter seg til varekretsløpet. Omløpsmidler vurderes til laveste verdi av anskaffelseskost og virkelig verdi.

FORDRINGER

Kundefordringer og andre fordringer oppføres til pålydende etter fradrag for avsetning til forventet tap. Avsetning til tap gjøres på grunnlag av en individuell vurdering av de enkelte fordringene.

Note 1 Fortsatt drift

Styrets arbeid i 2022 har i hovedsak bestått av å forvalte inntektene og redusere kostnadene for å sikre løpende drift. I budsjettene for 2023 er det lagt opp til en nøktern drift som skal skape en bærekraftig økonomi.

Driften av Naas AS synes således ikke å medføre risiko for tap for kreditorene.

Grunnlaget for styrets konklusjon om fortsatt drift er basert på grunnlaget dagens drift er etablert på, den gode kommunikasjonen mot kreditorer og et konservativt anslag på inntekter i årene som kommer.

Note 2 Lønnskostnader

Naas AS har ikke hatt lønns- eller personalkostnader i 2022 og det foreligger heller ingen slike forpliktelser.

Note 3 Datterselskap, tilknyttet selskap mv

Naas AS eier 48,50 % av aksjene i Prostage AS, som gir Naas 48,50 % av stemmene i selskapet. Prostage AS har forretningskontor i Oslo.

Det ble inntektsført utbytte på kr 5.340.000 i 2022.

Naas AS eier 33,33 % av aksjene i Naala AS, som gir Naas 33,3 % av stemmene i selskapet. Naala har forretningskontor i Oslo.



Note 4 Skatt

Årets skattekostnad	2022	2021
Resultatført skatt på ordinært resultat:		
Betalbar skatt	50 728	0
Endring i utsatt skatt	-16 592	10 280
Skattekostnad ordinært resultat	34 136	10 280
Skattepliktig inntekt:		
Resultat før skatt	5 334 966	1 986 726
Permanente forskjeller	-5 269 800	-1 991 000
Endring i midlertidige forskjeller	169 692	0
Anvendelse av fremførbart underskudd	-4 274	0
Skattepliktig inntekt	230 584	-4 274
Betalbar skatt i balansen:		
Betalbar skatt på årets resultat	50 728	0
Sum betalbar skatt i balansen	50 728	0

Skatteeffekten av midlertidige forskjeller som har gitt opphav til utsatt skatt og utsatte skattefordeler, spesifisert på typer av midlertidige forskjeller

	2022	2021	Endring
Fordringer	-169 692	0	169 692
Sum	-169 692	0	169 692
Inntektsført avsatt utbytte	150 000	60 000	-90 000
Akkumulert fremførbart underskudd	0	-4 274	-4 274
Grunnlag for utsatt skattefordel / skatt	-19 692	55 726	75 418
Utsatt skattefordel / skatt (22 %)	-4 332	12 260	16 592

Note 5 Egenkapital

	Aksjekapital	Overkurs	Annen innskutt egenkapital	Annen egenkapital	Sum egenkapital
Pr. 31.12.2021	30 000	31 700	0	1 999 880	2 061 580
Årets resultat				5 300 830	5 300 830
Utbytte				-770 000	-770 000
Pr 31.12.2022	30 000	31 700	0	6 530 710	6 592 410

Note 6 Aksjonærer

AKSJEKAPITALEN I NAAS AS PR. 31.12 BESTÅR AV:

	Antall	Pålydende	Bokført
Ordinære aksjer	30	1 000,0	30 000
Sum	30		30 000

EIERSTRUKTUR




De største aksjonærene i % pr. 31.12 var:


	Ordinære	Eierandel	Stemmeandel
Gunnar Waldemar Naas	30	100,0	100,0

AKSJER OG OPSJONER EIET AV MEDLEMMER I STYRET OG DAGLIG LEDER:

Navn	Verv	Ordinære
Gunnar Waldemar Naas	styreleder/daglig leder	30
Totalt antall aksjer		30



 BankID Signing
Gunnar Waldemar Naas
2023-05-15

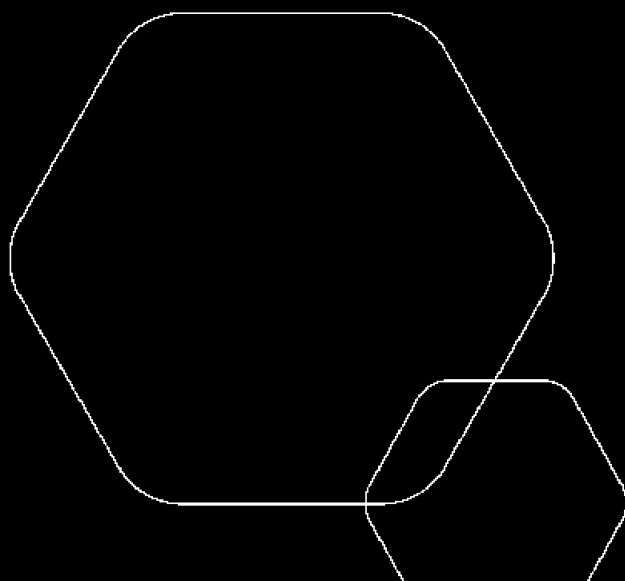
 BankID Signing
Line Linna Naas
2023-05-18



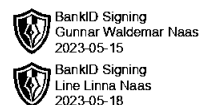
Årsregnskap 2022

Naas AS

Resultatregnskap
Balanse
Noter til regnskapet



Org.nr.: 912 180 123



RESULTATREGNSKAP

NAAS AS

DRIFTSINNEKTER OG DRIFTSKOSTNADER	Note	2022	2021
Annen driftskostnad		20 647	25 615
Sum driftskostnader		20 647	25 615
Driftsresultat		-20 647	-25 615
FINANSINNEKTER OG FINANSKOSTNADER			
Renteinntekt fra foretak i samme konsern		143 750	137 500
Annen renteinntekt		56	0
Annen finansinntekt		5 340 000	2 000 000
Annen rentekostnad		128 193	125 159
Resultat av finansposter		5 355 613	2 012 341
Resultat før skattekostnad		5 334 966	1 986 726
Skattekostnad på resultat	4	34 136	10 280
Resultat		5 300 830	1 976 446
EKSTRAORDINÆRE INNEKTER OG KOSTNADER			
Årsresultat	5	5 300 830	1 976 446
OVERFØRINGER			
Avsatt til utbytte		770 000	0
Tilleggsutbytte		0	1 600 000
Avsatt til annen egenkapital		4 530 830	376 446
Sum overføringer		5 300 830	1 976 446



BankID Signing
Gunnar Waldemar Naas
2023-05-15

BankID Signing
Line Linna Naas
2023-05-18

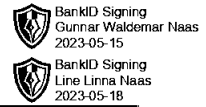
BALANSE

NAAS AS

EIENDELER	Note	2022	2021
ANLEGGSMIDLER			
IMMATERIELLE EIENDELER			
Utsatt skattefordel	4	4 332	0
Sum immaterielle eiendeler		4 332	0
FINANSIELLE ANLEGGSMIDLER			
Investeringer i tilknyttet selskap	3	1 284 442	1 284 442
Andre langsiktige fordringer		169 692	0
Sum finansielle anleggsmidler		1 454 134	1 284 442
Sum anleggsmidler		1 458 466	1 284 442
OMLØPSMIDLER			
FORDRINGER			
Kundefordringer		3 340 000	2 700 000
Andre kortsiktige fordringer		5 000 000	2 000 000
Sum fordringer		8 340 000	4 700 000
Bankinnskudd, kontanter o.l.		62 562	299 696
Sum omløpsmidler		8 402 562	4 999 696
Sum eiendeler		9 861 028	6 284 138

NAAS AS

SIDE 3



BALANSE

NAAS AS

	Note	2022	2021
EGENKAPITAL OG GJELD			
INNSKUTT EGENKAPITAL			
Aksjekapital	6	30 000	30 000
Overkurs		31 700	31 700
Sum innskutt egenkapital		61 700	61 700
OPPTJENT EGENKAPITAL			
Annen egenkapital		6 530 710	1 999 880
Sum opptjent egenkapital		6 530 710	1 999 880
Sum egenkapital	5	6 592 410	2 061 580
GJELD			
AVSETNING FOR FORPLIKTELSE			
Utsatt skatt		0	12 260
Sum avsetning for forpliktelser		0	12 260
ANNEN LANGSIKTIG GJELD			
Gjeld til kredittinstitusjoner		2 447 890	2 500 000
Sum annen langsiktig gjeld		2 447 890	2 500 000
KORTSIKTIG GJELD			
Betalbar skatt		50 728	0
Utbytte		770 000	1 600 000
Annen kortsiktig gjeld		0	110 298
Sum kortsiktig gjeld		820 728	1 710 298
Sum gjeld		3 268 618	4 222 558
Sum egenkapital og gjeld		9 861 028	6 284 138

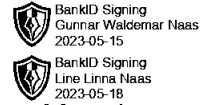
Oslo, 12.05.2023
Styret i Naas AS

Gunnar Waldemar Naas
styreleder/daglig leder

Line Linna Naas
styremedlem



Regnskapsprinsipper



Årsregnskapet er satt opp i samsvar med regnskapsloven og NRS 8 - God regnskapsskikk for små foretak.

SKATT

Skattekostnaden i resultatregnskapet omfatter både periodens betalbare skatt og endring i utsatt skatt. Utsatt skatt er beregnet med 22 % på grunnlag av de midlertidige forskjeller som eksisterer mellom regnskapsmessige og skattemessige verdier, samt ligningsmessig underskudd til fremføring ved utgangen av regnskapsåret. Skatteøkende og skattereduserende midlertidige forskjeller som reverserer eller kan reverseres i samme periode er utlignet og nettoført.

KLASSIFISERING OG VURDERING AV OMLØPSMIDLER

Omløpsmidler og kortsiktig gjeld omfatter normalt poster som forfaller til betaling innen ett år etter balansedagen, samt poster som knytter seg til varekretsløpet. Omløpsmidler vurderes til laveste verdi av anskaffelseskost og virkelig verdi.

FORDRINGER

Kundefordringer og andre fordringer oppføres til pålydende etter fradrag for avsetning til forventet tap. Avsetning til tap gjøres på grunnlag av en individuell vurdering av de enkelte fordringene.

Note 1 Fortsatt drift

Styrets arbeid i 2022 har i hovedsak bestått av å forvalte inntektene og redusere kostnadene for å sikre løpende drift. I budsjettene for 2023 er det lagt opp til en nøktern drift som skal skape en bærekraftig økonomi.

Driften av Naas AS synes således ikke å medføre risiko for tap for kreditorene.

Grunnlaget for styrets konklusjon om fortsatt drift er basert på grunnlaget dagens drift er etablert på, den gode kommunikasjonen mot kreditorer og et konservativt anslag på inntekter i årene som kommer.

Note 2 Lønnskostnader

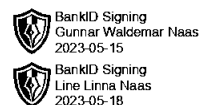
Naas AS har ikke hatt lønns- eller personalkostnader i 2022 og det foreligger heller ingen slike forpliktelser.

Note 3 Datterselskap, tilknyttet selskap mv

Naas AS eier 48,50 % av aksjene i Prostage AS, som gir Naas 48,50 % av stemmene i selskapet. Prostage AS har forretningskontor i Oslo.

Det ble inntektsført utbytte på kr 5.340.000 i 2022.

Naas AS eier 33,33 % av aksjene i Naala AS, som gir Naas 33,3 % av stemmene i selskapet. Naala har forretningskontor i Oslo.



Note 4 Skatt

Årets skattekostnad	2022	2021
Resultatført skatt på ordinært resultat:		
Betalbar skatt	50 728	0
Endring i utsatt skatt	-16 592	10 280
Skattekostnad ordinært resultat	34 136	10 280
Skattepliktig inntekt:		
Resultat før skatt	5 334 966	1 986 726
Permanente forskjeller	-5 269 800	-1 991 000
Endring i midlertidige forskjeller	169 692	0
Anvendelse av fremførbart underskudd	-4 274	0
Skattepliktig inntekt	230 584	-4 274
Betalbar skatt i balansen:		
Betalbar skatt på årets resultat	50 728	0
Sum betalbar skatt i balansen	50 728	0

Skatteeffekten av midlertidige forskjeller som har gitt opphav til utsatt skatt og utsatte skattefordeler, spesifisert på typer av midlertidige forskjeller

	2022	2021	Endring
Fordringer	-169 692	0	169 692
Sum	-169 692	0	169 692
Inntektsført avsatt utbytte	150 000	60 000	-90 000
Akkumulert fremførbart underskudd	0	-4 274	-4 274
Grunnlag for utsatt skattefordel / skatt	-19 692	55 726	75 418
Utsatt skattefordel / skatt (22 %)	-4 332	12 260	16 592

Note 5 Egenkapital

	Aksjekapital	Overkurs	Annen innskutt egenkapital	Annen egenkapital	Sum egenkapital
Pr. 31.12.2021	30 000	31 700	0	1 999 880	2 061 580
Årets resultat				5 300 830	5 300 830
Utbytte				-770 000	-770 000
Pr 31.12.2022	30 000	31 700	0	6 530 710	6 592 410

Note 6 Aksjonærer

AKSJEKAPITALEN I NAAS AS PR. 31.12 BESTÅR AV:

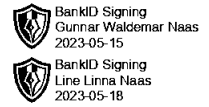
	Antall	Pålydende	Bokført
Ordinære aksjer	30	1 000,0	30 000
Sum	30		30 000

EIERSTRUKTUR



De største aksjonærene i % pr. 31.12 var:

	Ordinære	Eierandel	
Gunnar Waldemar Naas	30	100,0	100,0



AKSJER OG OPSJONER EIET AV MEDLEMMER I STYRET OG DAGLIG LEDER:

Navn	Verv	Ordinære
Gunnar Waldemar Naas	styreleder/daglig leder	30
Totalt antall aksjer		30