



ÅRSREGNSKAPET FOR REGNSKAPSÅRET 2024 - GENERELL INFORMASJON

Enheten

Organisasjonsnummer: 980 854 043
Organisasjonsform: Verdipapirfond
Foretaksnavn: VERDIPAPIRFONDET KLP AKSJENORDEN
INDEKS
Forretningsadresse: c/o KLP Kapitalforvaltning AS
Dronning Eufemias gate 10
0191 OSLO

Regnskapsår

Årsregnskapets periode: 01.01.2024 - 31.12.2024

Konsern

Morselskap i konsern: Nei

Regnskapsregler

Regler for små foretak benyttet: Nei
Benyttet ved utarbeidelsen av årsregnskapet til selskapet: Regnskapslovens alminnelige regler

Årsregnskapet fastsatt av kompetent organ

Bekreftet av representant for selskapet: Tone Lise Vinje Berteig
Dato for fastsettelse av årsregnskapet: 25.02.2025

Grunnlag for avgivelse

År 2024: Årsregnskapet er elektronisk innlevert
År 2023: Tall er hentet fra elektronisk innlevert årsregnskap fra 2024

Det er ikke krav til at årsregnskapet m.v. som sendes til Regnskapsregisteret er undertegnet. Kontrollen på at dette er utført ligger hos revisor/enhetens øverste organ. Sikkerheten ivaretas ved at innsender har rolle/rettighet for innsending av årsregnskapet via Altinn, og ved at det bekreftes at årsregnskapet er fastsatt av kompetent organ.

Brønnøysundregistrene, 04.07.2025



Resultatregnskap

Beløp i: NOK	Note	2024	2023
RESULTATREGNSKAP			
Porteføljeinntekter og porteføljekostnader			
Renteinntekter		4 696 872	2 289 991
Utbytte		243 245 410	230 332 328
Gevinst/tap ved realisasjon		170 617 957	142 944 040
Netto endring urealiserte kursgevinster/kurstap		-50 151 464	1 048 494 822
Andre porteføljeinntekter		3 049 015	3 716 336
Porteføljeresultat		371 457 789	1 427 777 517
Forvaltningsinntekter og forvaltningskostnader m.v.			
Kostnader ved salg og innløsning av andeler		819 393	576 870
Forvaltningshonorar		12 229 241	10 324 806
Forvaltningsresultat		-13 048 634	-10 901 676
Resultat før skattekostnad		358 409 156	1 416 875 841
Skattekostnad	2	15 530 817	14 984 216
Årsresultat		342 878 339	1 401 891 625
Totalresultat		342 878 339	1 401 891 625
Anvendelse av årsresultatet			
Overført til/fra opptjent egenkapital	6	342 878 339	1 401 891 625
Sum anvendelse		342 878 339	1 401 891 625



Balanse

Beløp i: NOK	Note	2024	2023
BALANSE - EIENDELER			
Verdipapirportefølje			
Fondets verdipapirportefølje			
Sum verdipapirportefølje	3, 4, 5	8 475 247 297	6 779 768 804
Fordringer			
Opptjente, ikke mottatte inntekter		2	2
Andre fordringer		65 214 973	59 471 938
Sum fordringer		65 214 975	59 471 940
Bankinnskudd			
Bankinnskudd		131 853 737	125 998 497
SUM EIENDELER		8 672 316 008	6 965 239 241
BALANSE - EGENKAPITAL OG GJELD			
Egenkapital			
Innskutt egenkapital			
Andelskapital til pålydende		4 526 930 120	2 615 527 530
Overkurs/underkurs		-869 768 752	-324 852 898
Sum innskutt egenkapital		3 657 161 369	2 290 674 631
Opptjent egenkapital			
Opptjent egenkapital		5 003 608 118	4 660 729 779
Sum opptjent egenkapital		5 003 608 118	4 660 729 779
Sum egenkapital	6	8 660 769 487	6 951 404 411
Gjeld			
Avsatt til utdeling til andelseiere			
Annen gjeld			
Annen gjeld		11 546 522	13 834 831
Sum annen gjeld		11 546 522	13 834 831



Balanse

Beløp i: NOK	Note	2024	2023
SUM EGENKAPITAL OG GJELD		8 672 316 008	6 965 239 241

POSTER UTENOM BALANSEN



KLP-FONDENE

KLP AksjeNorden Indeks

KLP AksjeNorden Indeks investerer i nordiske aksjer og tar sikte på å oppnå en avkastning tilnærmet lik den nordiske referanseindeksen. Fondet er ikke valutasikret.

Årsregnskap 2024

RESULTATREGNSKAP PER 31.12.

NOTE	KRONER	2024	2023
	PORTEFØLJEINNTEKTER OG -KOSTNADER		
	Renteinntekter	4 696 872	2 289 991
	Utbytte	243 245 410	230 332 328
	Gevinst / tap ved realisasjon	170 617 957	142 944 040
	Netto endring urealiserte gevinster	-50 151 464	1 048 494 822
	Andre porteføljeginntekter	3 049 015	3 716 336
	Porteføljeresultat	371 457 789	1 427 777 517
	FORVALTNINGSINNTEKTER OG -KOSTNADER		
	Kostnader ved salg og innløsning av andeler	-819 393	-576 870
	Forvaltningshonorar	-12 229 241	-10 324 806
	Forvaltningsresultat	-13 048 634	-10 901 676
	Resultat før skatt	358 409 156	1 416 875 841
2	Skattekostnad	-15 530 817	-14 984 216
	Årsresultat	342 878 339	1 401 891 625
	ANVENDELSE AV RESULTAT		
6	Overført til/fra opptjent egenkapital	342 878 339	1 401 891 625
	Sum anvendt årsresultat	342 878 339	1 401 891 625



KLP AksjeNorden Indeks

BALANSE PER 31.12.

NOTE	KRONER	2024	2023
EIENDELER			
3, 4, 5	Fondets verdipapirportefølje	8 475 247 297	6 779 768 804
	Opptjente, ikke mottatte inntekter	2	2
	Andre fordringer	65 214 973	59 471 938
	Bankinnskudd	131 853 737	125 998 497
	Sum eiendeler	8 672 316 008	6 965 239 241
EGENKAPITAL OG GJELD			
EGENKAPITAL			
	Andelskapital til pålydende	4 526 930 120	2 615 527 530
	Over- / underkurs	-869 768 752	-324 852 898
	Sum innskutt egenkapital	3 657 161 369	2 290 674 631
	Opptjent egenkapital	5 003 608 118	4 660 729 779
6	Sum egenkapital	8 660 769 487	6 951 404 411
GJELD			
	Annen gjeld	11 546 522	13 834 831
	Sum gjeld	11 546 522	13 834 831
	Sum egenkapital og gjeld	8 672 316 008	6 965 239 241

ÅRSRAPPORT 2024

Oslo, 25.02.2025

Styret signerer elektronisk

(sign)
Aage Schaanning
Leder

(sign)
Gro Myking

(sign)
Jorunn Ygre Storjohann

(sign)
Hilde Aunvåg

(sign)
Leif Ola Rød

(sign)
Magne Valen-Sendstad
Valgt blant og av alle ansatte

(sign)
Håvard Gulbrandsen
Administrerende direktør



KLP AksjeNorden Indeks

NOTE 1 Regnskapsprinsipper
Se side 899.

ÅRSRAPPORT 2024

NOTE 2 Skatt

KRONER	2024	2023
BETALBAR SKATT		
Regnskapsmessig resultat før skattekostnad	358 409 156	1 416 875 841
Ikke fradagsberettigede kostnader / skattefrie inntekter	-404 055 287	-364 287 987
Netto endring urealiserte kursgevinster/kurstap	52 185 914	-1 046 008 446
3 % skattegrunnlag etter fritaksmetoden	7 074 580	6 715 123
Skattemessig overskudd utdelt til andelseierne	0	0
Anvendelse av framførbart ligningsmessig underskudd	-13 614 362	-13 294 531
Årets skattemessig resultat	0	0
Grunnlag betalbar skatt i år	0	0
Beregnet skatt	0	0
Kreditfradrag for betalt kildeskatt utenfor EØS	0	0
Betalbar skatt i år	0	0
SKATTEKOSTNAD		
Betalbar skatt i år	0	0
Kildeskatt	15 530 817	14 984 216
Endring utsatt skatt	0	0
For mye (-) / for lite (+) avsatt skatt	0	0
Skattekostnad	15 530 817	14 984 216
UTSATT SKATT		
Urealiserte skattepliktige gevinster (+) / tap (-)	0	0
Framførbart skattemessig underskudd	-78 937 979	-92 552 341
Grunnlag utsatt skatt / utsatt skattefordel i balansen	-78 937 979	-92 552 341
Beregnet utsatt skatt / utsatt skattefordel	17 366 355	20 361 515
Ikke balanseført utsatt skatt / utsatt skattefordel	-17 366 355	-20 361 515
Utsatt skatt (-) / utsatt skattefordel (+) i balansen	0	0



KLP AksjeNorden Indeks

NOTE 3 Verdipapirportefølje

VERDIPAPIR	Valuta	Antall	Kostpris	Markedsverdi	Urealisert gevinst/tap	Andel av total portefølje	Eierandel i selskapet
JM AB	SEK	28 792	7 514 833	4 939 379	(2 575 453)	0,06 %	0,04 %
PANDORA A/S	DKK	42 993	44 675 005	89 295 904	44 620 899	1,03 %	0,05 %
EUROPRI ASA	NOK	126 583	9 213 666	9 202 584	(11 082)	0,11 %	0,08 %
DOMETIC GROUP AB	SEK	142 607	10 049 717	7 622 341	(2 427 375)	0,09 %	0,04 %
SCANDIC HOTELS GROUP AB	SEK	80 323	4 005 559	5 672 061	1 666 502	0,07 %	0,04 %
CLAS OHLSON AB-B SHS	SEK	18 308	1 633 027	3 951 886	2 318 859	0,05 %	0,03 %
YIT OYJ	EUR	68 492	1 604 494	2 005 695	401 201	0,02 %	0,03 %
ACADEMEDIA AB	SEK	84 898	4 326 791	5 890 409	1 563 618	0,07 %	0,08 %
MATAS A/S	DKK	16 482	2 684 955	3 519 464	834 510	0,04 %	0,04 %
BOOZT AB	SEK	28 739	3 686 036	3 719 132	33 096	0,04 %	0,04 %
MIPS AB	SEK	12 268	4 601 139	5 931 784	1 330 644	0,07 %	0,05 %
MARIMEKKO OYJ	EUR	15 538	2 236 273	2 214 744	(21 529)	0,03 %	0,04 %
NEW WAVE GROUP AB -B SHS	SEK	42 235	3 860 932	4 217 543	356 611	0,05 %	0,05 %
PUUILO OYJ	EUR	110 210	9 608 233	13 246 394	3 638 161	0,15 %	0,13 %
RVRC HOLDING AB	SEK	34 417	1 543 139	1 449 737	(93 402)	0,02 %	0,03 %
HENNES & MAURITZ AB-B SHS	SEK	284 610	41 872 221	43 618 629	1 746 408	0,50 %	0,02 %
BILIA AB-A SHS	SEK	88 185	11 374 921	10 940 727	(434 194)	0,13 %	0,09 %
ELECTROLUX AB-B	SEK	103 312	14 642 269	9 759 116	(4 883 153)	0,11 %	0,04 %
MUSTI GROUP OY	EUR	537	156 213	125 803	(30 410)	0,00 %	0,00 %
NOKIAN RENKAAT OYJ	EUR	122 407	15 308 815	10 575 063	(4 733 752)	0,12 %	0,09 %
THULE GROUP AB/THE	SEK	67 436	21 691 396	23 678 483	1 987 087	0,27 %	0,06 %
TOKMANNI GROUP CORP	EUR	36 925	5 334 700	5 258 846	(75 854)	0,06 %	0,06 %
GN STORE NORD A/S	DKK	65 428	18 091 814	13 800 838	(4 290 976)	0,16 %	0,04 %
SKISTAR AB	SEK	25 325	3 223 154	4 258 699	1 035 545	0,05 %	0,03 %
MEKO AB	SEK	18 423	2 065 853	2 533 732	467 879	0,03 %	0,03 %
SYNSAM GROUP AB	SEK	42 341	2 125 623	1 938 889	(186 733)	0,02 %	0,03 %
HARVIA OYJ	EUR	8 106	3 930 021	4 084 917	154 896	0,05 %	0,04 %
RUSTA AB	SEK	68 431	4 677 402	5 257 851	580 450	0,06 %	0,04 %
POLESTAR AUTOMOTIVE-CL A ADS	USD	204 400	2 720 989	2 437 514	(283 475)	0,03 %	0,01 %
Forbruksvarer Total			258 459 190	301 148 166	42 688 976	3,48 %	
SALMAR ASA	NOK	30 970	17 441 753	16 739 285	(702 468)	0,19 %	0,02 %
AUSTEVOLL SEAFOOD ASA	NOK	42 240	3 288 584	4 131 072	842 488	0,05 %	0,02 %
LEROY SEAFOOD GROUP ASA	NOK	124 098	6 065 613	6 100 658	35 045	0,07 %	0,02 %
GRIEG SEAFOOD ASA	NOK	23 729	1 949 290	1 472 384	(476 906)	0,02 %	0,02 %
AAK AB	SEK	109 869	24 962 022	35 641 533	10 679 511	0,41 %	0,04 %
AXFOOD AB	SEK	50 946	13 190 277	12 253 782	(936 494)	0,14 %	0,02 %
ESSITY AKTIEBOLAG-B	SEK	343 015	91 134 193	104 257 822	13 123 629	1,20 %	0,05 %
CLOETTA AB-B SHS	SEK	250 555	5 919 760	6 490 047	570 287	0,07 %	0,09 %
SCHOUW & CO	DKK	5 963	4 965 952	5 059 354	93 402	0,06 %	0,02 %
ORKLA ASA	NOK	497 573	39 675 425	48 936 305	9 260 879	0,56 %	0,05 %
MOWI ASA	NOK	257 568	50 623 168	50 161 368	(461 800)	0,58 %	0,05 %

ÅRSRAPPORT 2024



KLP AksjeNorden Indeks

NOTE 3 Verdipapirportefølje - forts.

VERDIPAPIR	Valuta	Antall	Kostpris	Markedsverdi	Urealisert gevinst/ta p	Andel av total portefølje	Eierandel i selskapet
BAKKAUFROST P/F	NOK	23 645	13 753 877	14 990 930	1 237 053	0,17 %	0,04 %
KESKO OYJ-B SHS	EUR	146 058	35 096 778	31 228 061	(3 868 717)	0,36 %	0,05 %
Konsumentvarer Total			308 066 691	337 462 601	29 395 910	3,90 %	
DNO ASA	NOK	203 911	2 035 262	2 134 948	99 686	0,02 %	0,02 %
SUBSEA 7 SA	NOK	106 297	13 492 264	19 144 090	5 651 826	0,22 %	0,04 %
BW LPG LTD	NOK	38 877	4 440 128	4 871 288	431 161	0,06 %	0,02 %
AVANCE GAS HOLDING LTD	NOK	8 999	1 326 226	736 118	(590 108)	0,01 %	0,01 %
AKER BP ASA	NOK	148 213	43 771 907	32 858 822	(10 913 085)	0,38 %	0,02 %
FLEX LNG LTD	NOK	14 963	4 696 221	3 812 572	(883 648)	0,04 %	0,03 %
EQUINOR ASA	NOK	392 954	106 058 794	104 289 992	(1 768 803)	1,20 %	0,01 %
BW OFFSHORE LTD	NOK	42 821	446 941	1 282 489	835 548	0,01 %	0,02 %
AKER SOLUTIONS ASA	NOK	125 275	4 833 845	3 896 053	(937 793)	0,04 %	0,03 %
TGS ASA	NOK	92 064	9 479 557	10 440 058	960 500	0,12 %	0,05 %
TORM PLC-A	DKK	34 988	10 276 896	7 636 656	(2 640 240)	0,09 %	0,04 %
FRONTLINE PLC	NOK	67 868	12 719 232	10 624 735	(2 094 496)	0,12 %	0,03 %
NESTE OYJ	EUR	203 780	89 955 657	29 058 226	(60 897 432)	0,34 %	0,03 %
COOL CO LTD	NOK	11 232	1 501 048	995 155	(505 893)	0,01 %	0,02 %
ODFJELL DRILLING LTD	NOK	44 549	1 365 828	2 285 364	919 536	0,03 %	0,02 %
BLUENORD ASA	NOK	11 037	4 571 909	7 251 309	2 679 400	0,08 %	0,04 %
DOF GROUP ASA	NOK	64 117	3 794 613	5 417 887	1 623 274	0,06 %	0,03 %
PARATUS ENERGY SERVICES LTD	NOK	43 154	1 953 529	1 988 536	35 007	0,02 %	0,03 %
Energi Total			316 478 114	248 724 297	(67 753 817)	2,87 %	
GJENSIDIGE FORSIKRING ASA	NOK	93 812	18 426 411	18 856 212	429 801	0,22 %	0,02 %
SPAREBANK 1 SMN	NOK	60 881	8 425 539	10 430 133	2 004 594	0,12 %	0,04 %
STOREBRAND ASA	NOK	199 600	17 960 224	24 191 520	6 231 296	0,28 %	0,04 %
JYSKE BANK-REG	DKK	21 673	17 087 547	17 431 599	344 051	0,20 %	0,03 %
BURE EQUITY AB	SEK	26 125	7 190 017	10 252 657	3 062 640	0,12 %	0,04 %
SYDBANK A/S	DKK	26 294	12 669 002	15 757 535	3 088 532	0,18 %	0,05 %
NORDEA BANK ABP	EUR	1 482 061	39 230 301	183 012 673	143 782 372	2,11 %	0,04 %
ALM. BRAND A/S	DKK	404 257	7 397 892	8 944 648	1 546 756	0,10 %	0,03 %
INVESTMENT AB ORESUND	SEK	12 729	1 393 501	1 415 682	22 181	0,02 %	0,03 %
SPAR NORD BANK A/S	DKK	34 020	5 808 630	11 052 221	5 243 591	0,13 %	0,03 %
SPAREBANK 1 NORD-NORGE	NOK	44 143	4 138 360	5 450 778	1 312 418	0,06 %	0,04 %
SPAREBANK 1 OESTLANDET	NOK	22 137	2 980 242	3 490 119	509 877	0,04 %	0,02 %
PROTECTOR FORSIKRING ASA	NOK	24 823	4 502 180	7 074 555	2 572 375	0,08 %	0,03 %
EQT AB	SEK	174 904	59 907 830	55 030 985	(4 876 846)	0,64 %	0,01 %
CREADES AB-A SHARES	SEK	23 897	1 979 624	1 772 246	(207 379)	0,02 %	0,03 %
RATOS AB-B SHS	SEK	95 558	3 155 777	3 078 295	(77 481)	0,04 %	0,04 %
SVOLDER AB-B	SEK	41 293	2 563 431	2 190 132	(373 299)	0,03 %	0,04 %
DNB BANK ASA	NOK	420 009	83 668 277	95 300 042	11 631 765	1,10 %	0,03 %
SAMPO OYJ-A SHS	EUR	238 340	56 144 105	110 382 044	54 237 940	1,27 %	0,04 %
TRYG A/S	DKK	163 295	35 067 177	39 015 173	3 947 996	0,45 %	0,03 %
AVANZA BANK HOLDING AB	SEK	59 089	13 827 549	16 575 032	2 747 483	0,19 %	0,04 %
DANSKE BANK A/S	DKK	332 233	63 930 429	106 728 845	42 798 416	1,23 %	0,04 %
INDUSTRIVARDEN AB-A SHS	SEK	112 092	29 630 836	40 257 030	10 626 194	0,46 %	0,05 %
INDUSTRIVARDEN AB-C SHS	SEK	20 394	7 454 762	7 318 069	(136 693)	0,08 %	0,01 %
INVESTOR AB-B SHS	SEK	813 054	166 906 779	244 616 825	77 710 045	2,82 %	0,04 %
KINNEVIK AB - B	SEK	114 261	11 774 349	8 660 548	(3 113 801)	0,10 %	0,05 %

KLP-FONDENE

FONDENE 36

ÅRSRAPPORT 2024



KLP AksjeNorden Indeks

NOTE 3 Verdipapirportefølje - forts.

VERDIPAPIR	Valuta	Antall	Kostpris	Markedsverdi	Urealisert gevinst/tap	Andel av total portefølje	Eierandel i selskapet
LUNDBERGS AB-B SHS	SEK	35 701	18 085 754	18 384 944	299 190	0,21 %	0,02 %
RINGKJOEBING LANDBOBANK A/S	DKK	12 864	16 503 672	24 425 898	7 922 225	0,28 %	0,05 %
SKANDINAVISKA ENSKILDA BAN-A SVENSKA HANDELSBANKEN-A SHS	SEK	745 427	88 553 190	116 042 909	27 489 719	1,34 %	0,04 %
SWEDBANK AB - A SHARES	SEK	685 162	65 858 280	80 427 317	14 569 037	0,93 %	0,04 %
NORDNET AB PUBL	SEK	398 816	70 022 668	89 489 178	19 466 510	1,03 %	0,04 %
MANDATUM OYJ	SEK	64 993	10 975 261	15 685 880	4 710 619	0,18 %	0,03 %
NORION BANK AB	EUR	217 945	36 145 162	11 482 877	(24 662 285)	0,13 %	0,04 %
SPAREBANK 1 SOR-NORGE ASA	SEK	28 755	989 533	1 075 868	86 335	0,01 %	0,01 %
HOIST FINANCE AB	NOK	96 851	12 021 985	14 198 357	2 176 372	0,16 %	0,03 %
HOIST FINANCE AB	SEK	18 966	1 775 692	1 760 385	(15 307)	0,02 %	0,02 %
Finans Total			1 004 151 969	1 421 259 210	417 107 240	16,41 %	
H LUNDBECK A/S	DKK	132 966	7 837 499	8 664 608	827 110	0,10 %	0,02 %
SWEDISH ORPHAN BIOVITRUM AB	SEK	91 976	21 500 416	30 007 212	8 506 796	0,35 %	0,03 %
ALK-ABELLO A/S	DKK	63 428	9 614 592	15 914 728	6 300 136	0,18 %	0,03 %
ATTENDO AB	SEK	48 559	1 710 087	2 545 565	835 478	0,03 %	0,03 %
BIOGAIA AB-B SHS	SEK	42 873	4 687 156	4 931 263	244 107	0,06 %	0,04 %
VITROLIFE AB	SEK	34 998	7 504 705	7 734 387	229 682	0,09 %	0,03 %
BIOTAGE AB	SEK	31 505	4 725 688	5 207 266	481 578	0,06 %	0,04 %
CAMURUS AB	SEK	16 577	6 570 728	9 635 689	3 064 961	0,11 %	0,03 %
ZEALAND PHARMA A/S	DKK	32 480	25 422 316	36 649 974	11 227 658	0,42 %	0,05 %
GENMAB A/S	DKK	30 282	102 340 290	71 276 589	(31 063 701)	0,82 %	0,05 %
DEMANT A/S	DKK	59 802	26 113 243	24 917 045	(1 196 198)	0,29 %	0,03 %
AMBEA AB	SEK	37 327	3 490 326	3 704 415	214 088	0,04 %	0,04 %
ARJO AB - B SHARES	SEK	103 001	4 539 164	3 838 959	(700 206)	0,04 %	0,04 %
BIOARCTIC AB	SEK	31 039	9 187 208	6 364 948	(2 822 260)	0,07 %	0,04 %
CHEMOMETEC A/S	DKK	7 470	5 517 584	5 727 744	210 160	0,07 %	0,04 %
REVENIO GROUP OYJ	EUR	10 266	3 652 531	3 209 091	(443 440)	0,04 %	0,04 %
XVIVO PERFUSION AB	SEK	11 668	3 675 522	5 864 750	2 189 228	0,07 %	0,04 %
SECTRA AB-B SHS	SEK	63 774	4 299 149	18 135 041	13 835 892	0,21 %	0,04 %
SURGICAL SCIENCE SWEDEN AB	SEK	16 552	3 343 808	2 652 411	(691 397)	0,03 %	0,03 %
SWEDENCARE AB	SEK	25 938	1 194 419	1 286 139	91 720	0,01 %	0,02 %
VIMIAN GROUP AB	SEK	82 589	2 747 923	3 378 699	630 776	0,04 %	0,02 %
NOVO NORDISK A/S-B	DKK	1 557 287	1 008 622 611	1 532 993 930	524 371 320	17,70 %	0,05 %
AMBU A/S-B	DKK	115 290	25 224 367	18 909 193	(6 315 175)	0,22 %	0,05 %
BAVARIAN NORDIC A/S	DKK	37 972	13 369 955	11 339 053	(2 030 902)	0,13 %	0,05 %
COLOPLAST-B	DKK	60 749	80 611 759	75 321 713	(5 290 046)	0,87 %	0,03 %
GETINGE AB-B SHS	SEK	107 448	27 644 317	20 051 128	(7 593 190)	0,23 %	0,04 %
ORION OYJ-CLASS B	EUR	52 098	26 546 380	26 211 243	(335 137)	0,30 %	0,05 %
ADDLIFE AB-B	SEK	55 352	7 512 045	7 811 745	299 701	0,09 %	0,05 %
ELEKTA AB-B SHS	SEK	173 160	13 859 043	10 883 993	(2 975 050)	0,13 %	0,05 %
H LUNDBECK A/S-A SHS	DKK	19 171	1 060 630	1 009 809	(50 820)	0,01 %	0,01 %
MEDICOVER AB - B SHARE	SEK	30 633	5 170 961	6 045 538	874 577	0,07 %	0,04 %
BONESUPPORT HOLDING AB	SEK	27 816	4 327 442	11 059 242	6 731 800	0,13 %	0,04 %
Helse Total			1 473 623 862	1 993 283 107	519 659 245	23,01 %	

ÅRSRAPPORT 2024



KLP AksjeNorden Indeks

NOTE 3 Verdipapirportefølje - forts.

VERDIPAPIR	Valuta	Antall	Kostpris	Markedsverdi	Urealisert gevinst/tap	Andel av total portefølje	Eierandel i selskapet
NIBE INDUSTRIER AB-B SHS	SEK	711 896	64 114 927	31 640 727	(32 474 200)	0,37 %	0,04 %
GOLDEN OCEAN GROUP LTD	NOK	60 170	5 439 253	5 991 729	552 476	0,07 %	0,03 %
ASSA ABLOY AB-B	SEK	470 825	121 819 468	158 156 037	36 336 569	1,83 %	0,04 %
D/S NORDEN	DKK	10 011	5 621 693	3 353 359	(2 268 335)	0,04 %	0,03 %
KONECRANES OYJ	EUR	32 435	14 917 710	23 344 851	8 427 142	0,27 %	0,04 %
AKER ASA-A SHARES	NOK	10 319	7 517 409	5 665 131	(1 852 278)	0,07 %	0,01 %
MPC CONTAINER SHIPS AS	NOK	174 925	3 073 599	3 626 195	552 596	0,04 %	0,04 %
NORWEGIAN AIR SHUTTLE AS	NOK	774 419	10 358 386	8 518 609	(1 839 777)	0,10 %	0,08 %
STOLT-NIELSEN LTD	NOK	10 947	3 288 464	3 163 683	(124 781)	0,04 %	0,02 %
HEXAGON COMPOSITES ASA	NOK	63 197	2 831 226	2 875 464	44 238	0,03 %	0,03 %
CARGOTEC OYJ-B SHARE	EUR	18 608	6 123 888	11 178 316	5 054 428	0,13 %	0,03 %
DFDS A/S	DKK	15 381	6 137 753	3 238 276	(2 899 477)	0,04 %	0,03 %
FINNAIR OYJ	EUR	80 230	2 640 861	2 086 650	(554 211)	0,02 %	0,04 %
FLSMIDTH & CO A/S	DKK	20 828	7 630 290	11 693 529	4 063 239	0,14 %	0,04 %
SAAB AB-B	SEK	171 799	23 827 566	41 268 963	17 441 397	0,48 %	0,03 %
TRELLEBORG AB-B SHS	SEK	100 078	25 463 932	38 946 052	13 482 120	0,45 %	0,05 %
VALMET OYJ	EUR	71 106	21 591 401	19 509 529	(2 081 872)	0,23 %	0,04 %
BRAVIDA HOLDING AB	SEK	96 060	9 989 243	7 908 959	(2 080 284)	0,09 %	0,05 %
INDUTRADE AB	SEK	128 354	29 358 695	36 545 456	7 186 761	0,42 %	0,04 %
NILFISK HOLDING A/S	DKK	5 882	1 215 217	968 442	(246 775)	0,01 %	0,02 %
NKT A/S	DKK	25 878	17 291 052	20 997 331	3 706 279	0,24 %	0,05 %
NOLATO AB-B SHS	SEK	89 569	4 892 218	4 990 008	97 790	0,06 %	0,04 %
KONGSBERG GRUPPEN ASA	NOK	41 255	19 212 078	52 806 400	33 594 322	0,61 %	0,02 %
NEL ASA	NOK	781 592	11 379 575	2 113 425	(9 266 150)	0,02 %	0,05 %
TOMRA SYSTEMS ASA	NOK	104 135	20 960 461	15 266 191	(5 694 270)	0,18 %	0,04 %
ALIMAK GROUP AB	SEK	32 378	2 676 700	3 907 170	1 230 471	0,05 %	0,03 %
BUFAB AB	SEK	12 354	4 566 337	5 577 173	1 010 837	0,06 %	0,03 %
INWIDO AB	SEK	26 844	3 143 899	5 118 413	1 974 514	0,06 %	0,05 %
LINDAB INTERNATIONAL AB	SEK	35 188	6 658 569	8 289 979	1 631 410	0,10 %	0,04 %
MUNTERS GROUP AB	SEK	60 660	6 907 019	11 597 371	4 690 352	0,13 %	0,03 %
PER AARSLEFF HOLDING A/S	DKK	8 258	4 362 005	6 537 724	2 175 719	0,08 %	0,05 %
TROAX GROUP AB	SEK	18 059	4 146 562	4 176 576	30 014	0,05 %	0,03 %
WALLENIUS WILHELMSEN ASA	NOK	48 956	3 541 149	4 577 386	1 036 237	0,05 %	0,01 %
ALFA LAVAL AB	SEK	135 911	45 453 513	64 625 579	19 172 066	0,75 %	0,03 %
SANDVIK AB	SEK	500 856	96 955 082	102 089 201	5 134 120	1,18 %	0,04 %
ELECTROLUX PROFESSIONAL AB-B	SEK	111 558	6 540 952	7 854 807	1 313 855	0,09 %	0,04 %
INSTALCO AB	SEK	110 074	5 835 486	3 729 204	(2 106 282)	0,04 %	0,04 %
INVISIO AB	SEK	16 689	3 910 459	4 726 026	815 568	0,05 %	0,04 %
LOOMIS AB	SEK	33 355	10 214 468	11 533 501	1 319 032	0,13 %	0,05 %
SDIPTTECH AB - B	SEK	14 602	3 860 800	3 569 180	(291 620)	0,04 %	0,04 %
AFRY AB	SEK	46 070	9 726 376	7 278 406	(2 447 969)	0,08 %	0,04 %
DSV A/S	DKK	98 443	188 200 570	237 377 930	49 177 360	2,74 %	0,04 %
HOEGH AUTOLINERS ASA	NOK	48 560	4 381 110	5 496 992	1 115 882	0,06 %	0,03 %
VOLVO AB-A SHS	SEK	94 063	21 709 837	26 124 524	4 414 687	0,30 %	0,02 %
HEXATRONIC GROUP AB	SEK	75 259	4 734 718	2 798 796	(1 935 922)	0,03 %	0,04 %
NTG NORDIC TRANSPORT GROUP A	DKK	12 938	6 331 843	5 233 624	(1 098 218)	0,06 %	0,06 %
AP MOLLER-MAERSK A/S-B	DKK	2 622	25 449 263	49 227 763	23 778 500	0,57 %	0,04 %
AUTOSTORE HOLDINGS LTD	NOK	555 340	6 725 167	6 169 827	(555 340)	0,07 %	0,02 %
CADELER A/S	NOK	97 454	5 302 914	6 207 820	904 906	0,07 %	0,03 %
ADDTTECH AB-B SHARES	SEK	122 091	22 541 107	37 799 219	15 258 112	0,44 %	0,05 %

KLP-FONDENE

FONDENE 38

ÅRSRAPPORT 2024



KLP AksjeNorden Indeks

ÅRSRAPPORT 2024

NOTE 3 Verdipapirportefølje - forts.

VERDIPAPIR	Valuta	Antall	Kostpris	Markedsverdi	Urealisert gevinst/tap	Andel av total portefølje	Eierandel i selskapet
AP MOLLER-MAERSK A/S-A	DKK	982	9 575 655	17 871 677	8 296 023	0,21 %	0,01 %
ATLAS COPCO AB-A SHS	SEK	1 261 765	133 035 152	218 989 732	85 954 580	2,53 %	0,04 %
ATLAS COPCO AB-B SHS	SEK	733 214	67 891 092	112 634 356	44 743 264	1,30 %	0,05 %
BEIJER REF AB	SEK	180 825	27 374 053	30 314 935	2 940 882	0,35 %	0,04 %
EPIROC AB-A	SEK	309 568	60 453 021	61 269 424	816 402	0,71 %	0,04 %
EPIROC AB-B	SEK	183 188	32 039 111	32 462 241	423 130	0,37 %	0,05 %
HUSQVARNA AB-B SHS	SEK	165 311	17 280 237	9 811 214	(7 469 023)	0,11 %	0,04 %
INVESTMENT AB LATOUR-B SHS	SEK	69 551	18 196 140	19 724 195	1 528 055	0,23 %	0,01 %
ISS A/S	DKK	71 552	15 038 525	14 816 121	(222 404)	0,17 %	0,04 %
KONE OYJ-B	EUR	163 716	95 809 773	90 492 955	(5 316 818)	1,04 %	0,04 %
LIFCO AB-B SHS	SEK	109 502	24 291 693	36 085 255	11 793 562	0,42 %	0,03 %
PEAB AB-CLASS B	SEK	78 771	6 940 714	6 412 624	(528 091)	0,07 %	0,03 %
ROCKWOOL A/S-B SHS	DKK	4 520	14 759 154	18 191 442	3 432 288	0,21 %	0,04 %
SECURITAS AB-B SHS	SEK	231 025	21 161 432	32 509 227	11 347 795	0,38 %	0,04 %
SKANSKA AB-B SHS	SEK	159 850	32 756 959	38 234 308	5 477 349	0,44 %	0,04 %
SKF AB-B SHARES	SEK	160 133	33 089 308	34 170 584	1 081 276	0,39 %	0,04 %
SWECO AB-B SHS	SEK	93 630	12 539 160	15 850 860	3 311 700	0,18 %	0,03 %
VESTAS WIND SYSTEMS A/S	DKK	486 426	138 541 736	75 239 387	(63 302 348)	0,87 %	0,05 %
VOLVO AB-B SHS	SEK	746 175	164 281 558	206 011 239	41 729 681	2,38 %	0,05 %
WARTSILA OYJ ABP	EUR	242 265	31 109 614	48 749 085	17 639 472	0,56 %	0,04 %
KEMPOWER OYJ	EUR	9 357	3 233 591	1 065 216	(2 168 374)	0,01 %	0,02 %
ENGCON AB	SEK	19 014	2 028 310	2 044 322	16 012	0,02 %	0,02 %
NCC AB-B SHS	SEK	38 740	4 231 182	6 466 806	2 235 625	0,07 %	0,04 %
STORSKOGEN GROUP AB-B	SEK	650 323	7 270 637	7 690 595	419 958	0,09 %	0,04 %
NORCONSULT AS	NOK	50 436	1 383 499	2 231 793	848 294	0,03 %	0,02 %
BELSHIPS ASA	NOK	52 947	938 408	1 064 235	125 827	0,01 %	0,02 %
METSO CORP	EUR	299 470	28 961 845	31 626 814	2 664 969	0,37 %	0,04 %
ODFJELL SE-A SHS	NOK	8 407	1 168 440	981 938	(186 502)	0,01 %	0,01 %
WILH WILHELMSSEN HOLDING-A	NOK	6 295	2 678 523	2 577 803	(100 720)	0,03 %	0,02 %
ALLIGO AB-B	SEK	9 445	1 355 031	1 196 071	(158 960)	0,01 %	0,02 %
AQ GROUP AB	SEK	25 848	3 777 842	3 719 625	(58 217)	0,04 %	0,03 %
KALMAR OYJ-B SHARE	EUR	18 292	5 699 451	6 843 065	1 143 614	0,08 %	0,03 %
SWITZER GROUP A/S	DKK	6 826	50 205 042	2 413 514	(47 791 528)	0,03 %	0,02 %
VBG GROUP AB-B SHS	SEK	25 091	9 276 428	8 046 681	(1 229 747)	0,09 %	0,11 %
Industri Total			2 028 944 582	2 345 286 841	316 342 259	27,08 %	
ATEA ASA	NOK	36 409	4 688 379	5 148 233	459 853	0,06 %	0,03 %
KITRON ASA	NOK	83 631	3 619 118	2 828 400	(790 718)	0,03 %	0,04 %
NORDIC SEMICONDUCTOR ASA	NOK	85 905	13 728 863	8 629 157	(5 099 706)	0,10 %	0,04 %
MYCRONIC AB	SEK	49 804	13 965 285	20 446 383	6 481 098	0,24 %	0,05 %
FORTNOX AB	SEK	293 023	17 476 405	21 716 068	4 239 663	0,25 %	0,05 %
CRAYON GROUP HOLDING AS	NOK	37 311	5 048 403	4 656 413	(391 991)	0,05 %	0,04 %
TIETOEVRY OYJ	EUR	53 771	14 015 445	10 763 003	(3 252 442)	0,12 %	0,05 %
QT GROUP OYJ	EUR	9 110	8 518 686	7 199 684	(1 319 002)	0,08 %	0,04 %
SINCH AB	SEK	312 533	24 201 397	6 659 466	(17 541 931)	0,08 %	0,04 %
HMS NETWORKS AB	SEK	15 144	7 238 863	6 752 652	(486 211)	0,08 %	0,03 %
CBRAIN A/S	DKK	5 296	1 310 800	1 498 368	187 568	0,02 %	0,03 %
ERICSSON LM-B SHS	SEK	1 304 881	111 687 028	120 553 045	8 866 016	1,39 %	0,04 %
ADDNODE GROUP AB	SEK	57 904	6 639 434	6 178 032	(461 402)	0,07 %	0,04 %
HEXAGON AB-B SHS	SEK	975 277	117 520 208	105 861 029	(11 659 179)	1,22 %	0,04 %

KLP-FONDENE

FONDENE 39



KLP AksjeNorden Indeks

NOTE 3 Verdipapirportefølje - forts.

VERDIPAPIR	Valuta	Antall	Kostpris	Markedsverdi	Urealisert gevinst/tap	Andel av total portefølje	Eierandel i selskapet
NETCOMPANY GROUP AS	DKK	21 684	10 203 307	11 592 767	1 389 460	0,13 %	0,04 %
NOKIA OYJ	EUR	2 568 678	114 189 454	129 128 104	14 938 649	1,49 %	0,05 %
TRUECALLER AB-B	SEK	111 157	8 936 405	5 844 221	(3 092 184)	0,07 %	0,04 %
VITEC SOFTWARE GROUP AB-B SH	SEK	15 796	6 981 472	8 832 634	1 851 162	0,10 %	0,04 %
NCAB GROUP AB	SEK	82 244	5 710 694	5 452 657	(258 038)	0,06 %	0,04 %
YUBICO AB	SEK	21 931	5 252 615	5 477 835	225 220	0,06 %	0,03 %
IT Total			500 932 264	495 218 150	(5 714 115)	5,72 %	
NORSK HYDRO ASA	NOK	659 577	41 815 397	41 249 946	(565 452)	0,48 %	0,03 %
GRANGES AB	SEK	46 770	4 891 304	6 331 365	1 440 061	0,07 %	0,04 %
HUHTAMAKI OYJ	EUR	46 729	18 664 699	18 783 838	119 139	0,22 %	0,04 %
KEMIRA OYJ	EUR	56 124	8 874 296	12 884 104	4 009 808	0,15 %	0,04 %
ELKEM ASA	NOK	138 320	3 551 236	2 423 366	(1 127 870)	0,03 %	0,02 %
YARA INTERNATIONAL ASA	NOK	77 655	31 477 748	23 358 624	(8 119 124)	0,27 %	0,03 %
SSAB AB - B SHARES	SEK	279 787	14 369 057	12 628 018	(1 741 039)	0,15 %	0,04 %
BOLIDEN AB	SEK	128 481	20 244 422	41 005 747	20 761 325	0,47 %	0,05 %
OUTOKUMPU OYJ	EUR	174 340	8 944 647	5 956 196	(2 988 451)	0,07 %	0,04 %
METSA BOARD OYJ-B	EUR	76 962	6 795 353	3 839 483	(2 955 870)	0,04 %	0,02 %
BILLERUD AB	SEK	105 528	13 479 522	10 998 916	(2 480 606)	0,13 %	0,04 %
SSAB AB-A SHARES	SEK	105 658	7 438 613	4 883 931	(2 554 683)	0,06 %	0,04 %
HOLMEN AB-B SHARES	SEK	35 809	15 174 201	14 951 209	(222 992)	0,17 %	0,03 %
STORA ENSO OYJ-R SHS	EUR	280 383	43 265 906	32 044 563	(11 221 342)	0,37 %	0,05 %
SVENSKA CELLULOSA AB SCA-B	SEK	284 888	42 442 202	41 128 239	(1 313 963)	0,47 %	0,04 %
UPM-KYMMENE OYJ	EUR	257 086	85 732 546	80 303 095	(5 429 451)	0,93 %	0,05 %
ALLEIMA AB	SEK	88 404	4 538 290	6 824 268	2 285 977	0,08 %	0,04 %
HEXPOL AB	SEK	123 902	14 241 958	13 092 291	(1 149 667)	0,15 %	0,04 %
NOVONESIS (NOVOZYMES) B	DKK	170 034	95 414 282	109 326 261	13 911 979	1,26 %	0,04 %
Råvarer Total			481 355 679	482 013 459	657 780	5,56 %	
PARADOX INTERACTIVE AB	SEK	52 092	11 404 989	10 998 050	(406 939)	0,13 %	0,05 %
TELENOR ASA	NOK	288 798	37 722 817	36 648 466	(1 074 351)	0,42 %	0,02 %
EMBRACER GROUP AB	SEK	449 682	10 127 592	13 940 587	3 812 995	0,16 %	0,21 %
HEMNET GROUP AB	SEK	40 843	8 649 466	14 105 910	5 456 444	0,16 %	0,04 %
ELISA OYJ	EUR	68 511	35 455 180	33 679 247	(1 775 933)	0,39 %	0,04 %
TELE2 AB-B SHS	SEK	256 777	28 635 772	28 835 121	199 348	0,33 %	0,04 %
TELIA CO AB	SEK	1 108 254	36 458 015	34 937 940	(1 520 075)	0,40 %	0,03 %
SCHIBSTED ASA-B SHS	NOK	43 792	10 277 518	14 635 286	4 357 768	0,17 %	0,03 %
SCHIBSTED ASA-CL A	NOK	33 008	6 819 284	11 618 816	4 799 532	0,13 %	0,03 %
MODERN TIMES GROUP-B SHS	SEK	39 370	2 541 889	3 840 395	1 298 505	0,04 %	0,03 %
MILLICOM INTL CELLULAR-SDR	SEK	48 505	13 699 860	13 521 361	(178 499)	0,16 %	0,03 %
SPOTIFY TECHNOLOGY SA	USD	74 100	395 624 818	376 505 897	(19 118 921)	4,35 %	0,04 %
Telecom Total			597 417 203	593 267 076	(4 150 127)	6,85 %	
SCATEC ASA	NOK	58 838	4 420 934	4 677 621	256 687	0,05 %	0,04 %
FORTUM OYJ	EUR	216 094	42 582 843	34 346 663	(8 236 181)	0,40 %	0,02 %
ORSTED A/S	DKK	80 994	77 752 144	41 410 824	(36 341 320)	0,48 %	0,02 %
Forsyninger Total			124 755 921	80 435 108	(44 320 814)	0,93 %	

KLP-FONDENE

FONDENE 40

ÅRSRAPPORT 2024



KLP AksjeNorden Indeks

ÅRSRAPPORT 2024

NOTE 3 Verdpapirportefølje - forts.

VERDIPAPIR	Valuta	Antall	Kostpris	Markedsverdi	Urealisert gevinst/tap	Andel av total portefølje	Eierandel i selskapet
ENTRA ASA	NOK	33 717	5 130 682	3 897 685	(1 232 997)	0,04 %	0,02 %
CITYCON OYJ	EUR	44 645	2 771 831	1 689 603	(1 082 229)	0,02 %	0,02 %
DIOS FASTIGHETER AB	SEK	49 241	4 745 756	4 008 633	(737 123)	0,05 %	0,03 %
CASTELLUM AB	SEK	185 118	25 101 928	22 938 239	(2 163 689)	0,26 %	0,04 %
FABEGE AB	SEK	108 780	12 760 585	9 258 137	(3 502 448)	0,11 %	0,03 %
WIHLBORGS FASTIGHETER AB	SEK	129 971	11 876 211	14 000 771	2 124 560	0,16 %	0,04 %
NYFOSA AB	SEK	78 197	8 501 458	8 672 728	171 270	0,10 %	0,04 %
CATENA AB	SEK	21 265	9 867 957	10 338 814	470 857	0,12 %	0,04 %
KOJAMO OYJ	EUR	64 827	10 781 966	7 158 917	(3 623 050)	0,08 %	0,03 %
PLATZER FASTIGHETER HOLD-B	SEK	25 884	2 036 952	2 280 113	243 162	0,03 %	0,03 %
SAMHALLSBYGGNADSBOLAGET I NO	SEK	510 737	15 631 195	2 378 415	(13 252 779)	0,03 %	0,04 %
ATRIUM LJUNGBERG AB-B SHS	SEK	23 934	4 153 614	4 875 994	722 380	0,06 %	0,02 %
FASTIGHETS AB BALDER-B SHRS	SEK	311 335	24 702 548	24 577 255	(125 293)	0,28 %	0,03 %
HUFVUDSTADEN AB-A SHS	SEK	51 698	6 937 978	6 435 201	(502 777)	0,07 %	0,03 %
NP3 FASTIGHETER AB	SEK	14 461	3 029 886	3 716 059	686 173	0,04 %	0,02 %
PANDOX AB	SEK	50 570	7 543 526	9 969 784	2 426 259	0,12 %	0,04 %
SAGAX AB-B	SEK	103 231	26 378 310	24 001 973	(2 376 337)	0,28 %	0,03 %
WALLENSTAM AB-B SHS	SEK	166 588	10 190 413	8 184 946	(2 005 467)	0,09 %	0,03 %
COREM PROPERTY GROUP-B SHARE	SEK	261 584	1 923 530	1 798 794	(124 735)	0,02 %	0,02 %
CIBUS NORDIC REAL ESTAT PUBL	SEK	29 158	5 484 663	5 280 899	(203 764)	0,06 %	0,05 %
FASTPARTNER AB-A	SEK	25 634	1 958 078	1 686 322	(271 756)	0,02 %	0,01 %
Endom Total			201 509 067	177 149 283	(24 359 783)	2,05 %	
Verdpapirer Totalt			7 295 694 542	8 475 247 297	1 179 552 755	97,85 %	

	2024	2023
Porteføljens omløpshastighet	0,22	0,24
Transaksjonskostnader	371 230	347 674

NOTE 4 Finansielle derivater

Instrument	Papir/Underliggende	Valuta	Antall	Markeds-eksponering i NOK	Gj.sn. Markeds-eksponering i NOK	Forfall
Future	OMX OSLO 20 INDEX	NOK	28 100	19 936 759	17 414 007	17012025
Future	OMX STOCKHOLM 30 INDEX	SEK	56 400	143 953 274	125 211 133	17012025
Sum				163 890 033	142 625 140	

Futureskontraktene har daglig oppgjør, og fondet mottar ikke sikkerhet for slike kontrakter.

Motparter finansielle derivater:
MORGAN STANLEY

KLP-FONDENE

FONDENE 41



KLP AksjeNorden Indeks

ÅRSRAPPORT 2024

NOTE 5 Verdipapirutlån

KRONER	2024	2023
Aksjer	583 550 082	698 196 134
Sum overførte eiendeler som fortsatt balanseføres	583 550 082	698 196 134
Innskudd fra kredittinstitusjoner	0	0
Sertifikater og obligasjoner	191 364 027	0
Aksjer	722 931 462	1 163 065 234
Sikkerhetsstillelser tilknyttet eiendelene	914 295 489	1 163 065 234
Inntekter verdipapirutlån	2 901 790	3 209 595
Kostnader verdipapirutlån	0	0

Verdipapirutlån benyttes for å øke fondets inntekter uten å øke fondets markedsrisiko.

Motparter verdipapirutlån:
 SKANDINAVISKA ENSKILDA BANKEN AB
 NORDEA BANK FINLAND
 DNB

NOTE 6 Opplysninger om fondet

Se også ovenfor og side 11.

EGENKAPITAL	Egenkapital 31.12.2024	Tegning	Innløsning	Overført til/fra opptjent egenkapital	Egenkapital 01.01.2024
ANDELSKLASSE					
KLP AksjeNorden Indeks					6 951 404 411
KLP AksjeNorden Indeks N		3 708 178 054	-402 049 623	161 649 594	
KLP AksjeNorden Indeks P		1 411 380 670	-3 046 822 125	391 367 630	
KLP AksjeNorden Indeks S		364 815 254	-165 836 772	28 595 075	
KLP AksjeNorden Indeks S-100		0	-158 121 444	37 057 108	
KLP AksjeNorden Indeks S-1000		0	0	129	
KLP AksjeNorden Indeks S-250		0	-345 057 277	29 812 903	
KLP AksjeNorden Indeks S-3000		0	0	129	
KLP AksjeNorden Indeks S-500		0	0	129	
KLP AksjeNorden Indeks TA		0	0	17 694 831	
KLP AksjeNorden Indeks	8 660 769 487	5 484 373 978	-4 117 887 241	342 878 339	6 951 404 411

KLP-FONDENE

FONDENE 42



KLP AksjeNorden Indeks

NOTE 6 Opplysninger om fondet forts.

Se også ovenfor og side 11.

	31.12.24		31.12.23		31.12.22	
	Antall andeler	Kurs	Antall andeler	Kurs	Antall andeler	Kurs
ANDELSKLASSE						
KLP AksjeNorden Indeks					-	-
KLP AksjeNorden Indeks N	2 897 464,7138	1 310,3437	528 3516084	1 235,8081	278 889,5820	993,5024
KLP AksjeNorden Indeks P	370 986,8980	8 928,5590	540 568,8841	8 427,4291	656 737,4420	6 780,4769
KLP AksjeNorden Indeks S	741 272,2774	1 310,9446	602 014,7983	1 236,2499	1 010 022,7008	993,7967
KLP AksjeNorden Indeks S-100	241 143,5784	1 121,1227	370 249,7905	1 057,1375		
KLP AksjeNorden Indeks S-1000	2,0000	1 121,9750	20000	1 057,3650		
KLP AksjeNorden Indeks S-250	2,0000	1 121,7100	298 281,7955	1 057,1998		
KLP AksjeNorden Indeks S-3000	2,0000	1 121,9750	20000	1 057,3650		
KLP AksjeNorden Indeks S-500	2,0000	1 121,9750	20000	1 057,3650		
KLP AksjeNorden Indeks TA	276 054,6534	1 121,4779	276 054,6534	1 057,2608		
KLP AksjeNorden Indeks	4 526 930,1210		2 615 527,5302		1 945 649,7248	

Fondet hadde en skattemessig aksjeandel på over 80 % ved inngangen til 2024, det vil si at andelstransaksjoner i 2024 får en aksjeandel på 100 % ved skattemessig realisasjon.

Andelsklassene belastes daglig forvaltningshonorar til KLP Kapitalforvaltning, og beregnes på grunnlag av fondets verdi.

Andelsklasse	Forvaltningshonorar p.a
KLP AksjeNorden Indeks S	0,09%
KLP AksjeNorden Indeks P	0,18%
KLP AksjeNorden Indeks N	0,10%
KLP AksjeNorden Indeks S-100	0,08%
KLP AksjeNorden Indeks S-1000	0,05%
KLP AksjeNorden Indeks S-250	0,07%
KLP AksjeNorden Indeks S-3000	0,04%
KLP AksjeNorden Indeks S-500	0,06%
KLP AksjeNorden Indeks TA	0,06%



KLP AksjeNorden Indeks

KLP-FONDENE

KLP AksjeNorden Indeks

ÅRSRAPPORT FOR MILJØ- OG SOSIALE EGENSKAPER 2024

SFDR-kategori 8

Org No.: 980854043

LEI: 5493005WJAF6SKOE2I05

Sist oppdatert 29.01.2025

ÅRSRAPPORT 2024

BÆREKRAFT

Med **bærekraftig investering** menes en investering i en økonomisk aktivitet som bidrar til et miljømål eller et sosialt mål, forutsatt at investeringen ikke gjør betydelig skade på et miljømål eller et sosialt mål, og at foretakene som det er investert i, følger god styringspraksis.

Hadde dette finansielle produktet et bærekraftig investeringsmål?

- Ja
 Nei

Dette produktet:

- fremmet miljøegenskaper / sosiale egenskaper, og selv om det ikke hadde bærekraftige investeringer som mål, hadde det en andel med bærekraftige investeringer på 69.7%
- med et miljømål i økonomiske aktiviteter som anses som miljømessig bærekraftige i samsvar med EUs taksonomi
 - med et miljømål i økonomiske aktiviteter som ikke anses som miljømessig bærekraftige i samsvar med EUs taksonomi
 - med et sosialt mål
- fremmet miljøegenskaper / sosiale egenskaper, men foretok ingen bærekraftige investeringer

EUs taksonomi er et klassifiseringssystem som er fastsatt i forordning (EU) 2020/852, og som fastsetter en liste over **miljømessig bærekraftige økonomiske aktiviteter**. Den nevnte forordningen omfatter ikke en liste over sosialt bærekraftige økonomiske aktiviteter. Bærekraftige investeringer med et miljømål kan være i samsvar med taksonomien eller ikke.

1. I hvilken grad ble de miljøegenskapene og/eller de sosiale egenskapene som dette finansielle produktet fremmer, oppnådd?

KLP AksjeNorden Indeks har gjennom 2024 hatt en andel på 69.7% bærekraftige investeringer. Dermed nådde fondet målet sitt om å ha minst 15% bærekraftige investeringer. Fondet fremmet blant annet følgende miljømessige og/eller sosiale egenskaper:

- Miljømessige egenskaper som inkluderer blant annet god håndtering av klimarisiko, reduksjon av klimagassutslipp og forurensning og bevaring av biologisk mangfold.
- Sosiale egenskaper som inkluderer blant annet respekt for grunnleggende menneskerettigheter, herunder, helse og sikkerhet, menneskerettigheter i krig og konfliktområder og arbeidsrettigheter.

I tillegg har KLP Kapitalforvaltning AS (heretter KLP KF) fokus på eierstyring og selskapsledelse, som inkluderer antikorrupsjon, anti-hvitvasking og ansvarlig skattepraksis for å sikre at selskaper det investeres i følger god styringspraksis.

De miljømessige og/eller sosiale egenskapene nevnt her er oppfylt først og fremst gjennom eksklusjon av selskaper som bryter med KLP-fondenes retningslinje som ansvarlig investor og gjennom aktivt eierskap.

Arbeidet med aktivt eierskap inkluderer både dialog med utvalgte selskaper i fondet og stemmegivning på generalforsamlingene til disse selskapene.

Les mer om gjeldende retningslinjer, aktivt eierskap og ekskluderte selskaper på [kfp.no](#).

KLP AksjeNorden Indeks

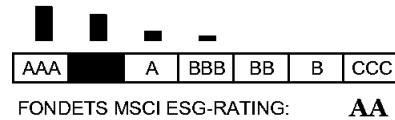
Bærekraftsindikatorer måler hvordan de miljømessige eller sosiale egenskapene som fremmes av det finansielle produktet oppnås.

1.1 Hvilket resultat hadde bærekraftsindikatorene?

Under følger en oversikt over hvilke bærekraftsindikatorer som benyttes for å måle oppnåelse av fondets miljømessige eller sosiale egenskaper, samt en beskrivelse av oppnådde resultater. Indikatorene er målt per 31.12.2024

Bærekraftsrisiko

Fondet bruker MSCI ESG Rating for å måle eksponering mot bærekraftsrisiko og håndtering av risiko knyttet til miljø, sosiale aspekter og eierstyring og selskapsledelse.



MSCI analyserer selskaper opp mot flere kriterier innenfor miljø (E), sosiale forhold (S) og eierstyring (G), og gir selskapene en ESG-rating fra AAA (best) til CCC (dårligst). Figuren over viser andelen av fondet investert i selskaper med AAA- til CCC-rating, opp mot andelen av referanseindeksens vekt i samme rating.

Principle Adverse Impact (PAI)

Tabellen under viser fondets negative påvirkning på de viktigste bærekraftsfaktorene. Dekningskolonnen viser hvor stor andel av fondets investeringer som har data for den enkelte faktor. Nærmere beskrivelser av hvordan indikatorene regnes ut og hvordan KLP KF jobber for å redusere påvirkningen finnes i KLP KFs PAI-rapport på klp.no.

Indikator	Dekning	2024	2023
Klimagassutslipp Scope 1 (tonn CO2e)	100 %	23 872	24 839
Klimagassutslipp Scope 2 (tonn CO2e)	100 %	5 020	4 831
Klimagassutslipp Scope 3 (tonn CO2e)	100 %	408 635	351 529
Klimagassutslipp Scope 123 (tonn CO2e)	100 %	437 526	381 199
Karbonavtrykk Scope 123 (tonn CO2e per M€ investert)	100 %	603	631
Karbonintensitet Scope 123 (tonn CO2e per M€ inntekter i selskapene)	100 %	1 330	1 680
Selskaper med virksomhet i fossilbrenselsektoren	95 %	4 %	6 %
Andel av ikke-fornybar forbruk og produksjon av energi	95 %	48 %	47 %
Energiforbruksintensitet per sektor med høy klimapåvirkning (GWh per M€ inntekter i foretak det er investert i)			
Jordbruk, skogbruk og fiske	100 %	0.2	0.2
Bergverksdrift og utvinning	100 %	0.8	0.9
Industri	100 %	0.4	0.4
Elektrisitets-, gass-, damp- og varmtvannsforsyning	100 %	2.7	2.5
Vannforsyning, avløps- og renovasjonsvirksomhet	0 %	0.0	0.0
Bygge- og anleggsvirksomhet	100 %	0.2	0.1
Varehandel, reparasjon av motorvogner	98 %	0.1	0.1
Transport og lagring	99 %	1.2	1.6
Omsetning og drift av fast eiendom	100 %	0.7	0.6
Andel av investeringer i foretak med negativ påvirkning på områder som er følsomme for biologisk mangfold	95 %	8 %	9 %
Utslipp til vann (tonn per M€ investert)	26 %	0.0	0.0
Farlig avfall og radioaktivt avfall (tonn per M€ investert)	95 %	1.1	1.2
Manglende overholdelse av FNs Global Compact-prinsipper og OECD retningslinjer for flernasjonale selskap	100 %	0 %	0 %
Mangel på prosesser og mekanismer for å overvåke etterlevelse med FNs Global Compact-prinsipper og OECD retningslinjer for flernasjonale selskap	95 %	0 %	0 %
Ujustert lønnsforskjell mellom kjønnene (ratio)	61 %	14 %	13 %
Kjønnsbalanse i styret (ratio)	95 %	42 %	42 %
Eksponering mot kontroversielle våpen	95 %	0 %	0 %

Se punkt 4.3 for resultat på EU-taksonomien som bærekraftsindikator.

KLP AksjeNorden Indeks

1.3 Hvilke var målene for de bærekraftige investeringene som det finansielle produktet delvis foretok, og hvordan bidro den bærekraftige investeringen til slike mål?

En investering er bærekraftig dersom en utsteder og/eller verdipapir bidrar vesentlig til minst ett av målene under, uten å gjøre vesentlig skade på noen av de andre. I tillegg skal alle utstedere følge god styringspraksis. Den delen av fondets investeringer som er bærekraftige var i selskaper som bidro til følgende mål:

Mål	Indikator	Andel av fondet
Parisavtalens 1,5 graders mål	Andel av investeringene med et karbonreduksjonsmål validert av Science Based Targets initiative (SBTI)	53.4 %
Bidra til målene i EU-taksonomien for bærekraftige aktiviteter	Rapportert eller estimert taksonomiopphåelse	25.3 %
FNs bærekraftsmål	SDG-score	3.4 %
God håndtering av ESG-risiko	Bærekraftsrisiko (ESG-analyse samt underliggende score på E (miljø), S (sosial) og G (selskapsstyring))	63.6 %
Øke tilgang til universelle helsetjenester	Access to Healthcare score	18.6 %
Finansiere grønne aktiviteter	Financing Environmental Impact Score	6.7 %

1.4 På hvilken måte forårsaket ikke de bærekraftige investeringene som det finansielle produktet delvis foretok, noen betydelig skade for noen av de miljømessig eller sosialt bærekraftige investeringsmålene?

Bærekraftige investeringer skal ikke gjøre betydelig skade på noen av fondets mål. Dersom et selskap gjør betydelig skade vil investeringen ikke lenger anses som bærekraftig.

Gjennom eksklusjon av selskaper som bryter med KLP-fondenes retningslinje som ansvarlig investor, blir det ikke plassert midler i selskaper som bryter med internasjonale standarder basert på adferdsbaserte eller produktbaserte kriterier. KLP KF overvåker fondets beholdning kontinuerlig for alvorlig og/eller systematisk brudd på internasjonale normer og konvensjoner gitt av FN, ILO og OECD. For å påvirke selskaper som fondet er investert i til mer bærekraftig verdiskaping benyttes selskapsdialog. Dersom KLP KF vurderer at det er en høy risiko for at brudd med internasjonale normer og konvensjoner vil vedvare, vil selskapet vurderes for ekskludering.

De viktigste negative påvirkningene er de mest betydelige negative påvirkningene som investeringsbeslutninger har på bærekraftsfaktorer på området miljøspørsmål, sosiale spørsmål og personalspørsmål samt spørsmål knyttet til respekt for menneskerettigheter og bekjempelse av korrupsjon og bestikkelser.

1.4.1 Hvordan ble det tatt hensyn til indikatorene for negative påvirkninger på bærekraftsfaktorer?

Alle investeringer kan ha en form for negativ påvirkning som bør håndteres og over tid reduseres. Indikatorer på de viktigste negative påvirkninger på bærekraftsfaktorer (PAI-indikatorer), er en kvantitativ måte å måle fondets negative påvirkning på.

KLP KF rapporterer fremskritt på PAI-indikatorene og jobber aktivt for kontinuerlig forbedring. Dette gjøres gjennom en kombinasjon av overvåkning av investeringene for alvorlige hendelser, vurdering av selskapenes bærekraftsrisiko i arbeidet med aktiv eierskapsutøvelse, samt dialog. En beskrivelse av KLP KFs tiltak og mål på bærekraftsfaktorene finnes på klp.no

KLP KFs PAI-rapport er tilgjengelig på klp.no. De valgfrie PAI-indikatorene er valgt ut på grunnlag av KLPs strategiske prioriteringer på aktivt eierskap. Indikatorene er knyttet til temaer som KLP KF har god kunnskap om og som vi mener vi har evne til å påvirke i riktig retning.



KLP AksjeNorden Indeks

1.4.2 Var bærekraftige investeringer i samsvar med OECDs retningslinjer for flernasjonale selskaper og FNs veiledende prinsipper for næringsliv og menneskerettigheter?

KLP-fondenes retningslinje som ansvarlig investor inkluderer forventninger på sosial bærekraft inkludert arbeidstakerrettigheter, helse og sikkerhet og menneskerettigheter i krig og konfliktråder. Forventningene er basert på internasjonale standarder som OECDs retningslinjer for flernasjonale selskaper, FNs veiledende prinsipper for næringsliv og menneskerettigheter, FNs Global Compact-prinsipper og FNs bærekraftsmål. I tillegg gjør KLP KF løpende aktsomhetsvurderinger av utstedere i utvalgte høy-risiko sektorer og/eller land.

Arbeidet beskrevet over er risikoreduserende og sikrer at investeringene er gjort i samsvar med OECDs retningslinjer for flernasjonale selskaper og FNs veiledende prinsipper for næringsliv og menneskerettigheter. Dette betyr ikke at KLP KF kan garantere at investeringene ikke bidrar til brudd på menneskerettigheter, men at det gjøres et systematisk arbeid for å overvåke investeringene, sette i gang tiltak dersom brudd oppdages, og at resultatene av arbeidet offentliggjøres. Andelen av investeringene som var i brudd med OECD og UNGC var 0%.

EUs taksonomi fastsetter et prinsipp om ikke å gjøre betydelig skade som innebærer at investeringer som er i samsvar med taksonomien, ikke bør gjøre betydelig skade på EUs taksonomi-mål, og ledsages av spesifikke EU-kriterier.

Prinsippet om ikke å gjøre betydelig skade gjelder bare for de av det finansielle produktets underliggende investeringer som tar hensyn til EU-kriteriene for økonomiske aktiviteter som er miljømessig bærekraftige. Den gjenstående delen av det finansielle produktets underliggende investeringer tar ikke hensyn til EU-kriteriene for miljømessig bærekraftige økonomiske aktiviteter. Andre bærekraftige investeringer må heller ikke gjøre betydelig skade på miljømål eller sosiale mål.

2. Hvordan tok dette finansielle produktet hensyn til de viktigste negative påvirkningene på bærekraftsfaktorer?

De viktigste negative påvirkningene på bærekraftsfaktorer er hensyntatt via eksklusjon av selskaper som bryter med internasjonale anerkjente normer for menneskerettigheter, arbeidstakerrettigheter, rettigheter i krig og konflikt, og selskaper som forårsaker alvorlig miljøskade, har uakseptable utslipp av klimagasser eller er involvert i korrupsjon eller annen økonomisk kriminalitet. I tillegg bruker KLP KF aktiv eierskapsutøvelse for å motivere selskapene til å redusere sin negative påvirkning.

KLP KF benytter eksterne dataleverandører for å innhente data på obligatoriske PAI-indikatorer og kan bruke dataene til å følge selskapenes negative påvirkning på bærekraftfaktorer over tid, og til å prioritere aktivt eierskapsutøvelse inn mot selskapene med de største utfordringene.

3. Hvilke investeringer var de viktigste for dette finansielle produktet?

Største investeringer	Sektor	% Eiendeler	Land
Novo Nordisk A/S	Helsetjenester	17.8 %	Danmark
Spotify Technology SA	Telekom	4.4 %	USA
Atlas Copco AB	Industri	3.8 %	Sverige
Investor AB	Finans	2.8 %	Sverige
DSV A/S	Industri	2.7 %	Danmark
Volvo AB	Industri	2.7 %	Sverige
Nordea Bank Abp	Finans	2.2 %	Finland
Assa Abloy AB	Industri	1.8 %	Sverige
Nokia Oyj	Informasjonsteknologi	1.5 %	Finland
Telefonaktiebolaget L M Ericsson	Informasjonsteknologi	1.4 %	Sverige
Skandinaviska Enskilda Banken AE	Finans	1.3 %	Sverige
Sampo Oyj	Finans	1.3 %	Finland
Novonesis (Novozymes) B	Materialer	1.3 %	Danmark
Danske Bank A/S	Finans	1.3 %	Danmark
Hexagon AB	Informasjonsteknologi	1.2 %	Sverige

Listen omfatter de investeringene som utgjør den største andelen av investeringene til det finansielle produktet i referanseperioden, som er målt per 31.12.2024



KLP AksjeNorden Indeks

Fordeling av eiendeler beskriver andelen av investeringer i bestemte eiendeler.

For å være i samsvar med EUs taksonomi omfatter kriteriene for **fossilgass** utslippsbegrensninger og overgang til full fornybar energi eller lavkarbondrivstoff innen utgangen av 2035. For **kjerneenergi** inkluderer kriteriene omfattende sikkerhets- og avfallshåndteringsregler.

Muliggjørende aktiviteter gjør det direkte mulig for andre aktiviteter å bidra vesentlig til et miljømål.

Omstillings-aktiviteter er aktiviteter der lavutslippsalternativer ennå ikke er tilgjengelige, og der blant annet klimagassutslippene er på nivå med de beste resultatene.

4. Hvor stor var andelen av bærekraftsrelaterte investeringer?

KLP AksjeNorden Indeks har gjennom 2024 hatt en andel på 98.6% investeringer som er i samsvar med miljø- og/eller sosiale egenskaper (#1 Samsvar med miljøegenskaper / sosiale egenskaper). 69.7% av investeringene utgjorde bærekraftige investeringer (#1A Bærekraftige). Av disse var 65% andre miljømessige investeringer, 3.7% i samsvar med taksonomien og 4.7% sosiale investeringer. Resterende investeringer i fondet, 1.4%, er i kontanter og sikringskontrakter (#2 Andre).

4.1 Hvordan var fordelingen av eiendeler?



#1 Samsvar med miljøegenskaper / sosiale egenskaper omfatter investeringene til det finansielle produktet som brukes til å oppnå de miljøegenskapene eller de sosiale egenskapene som det finansielle produktet fremmer

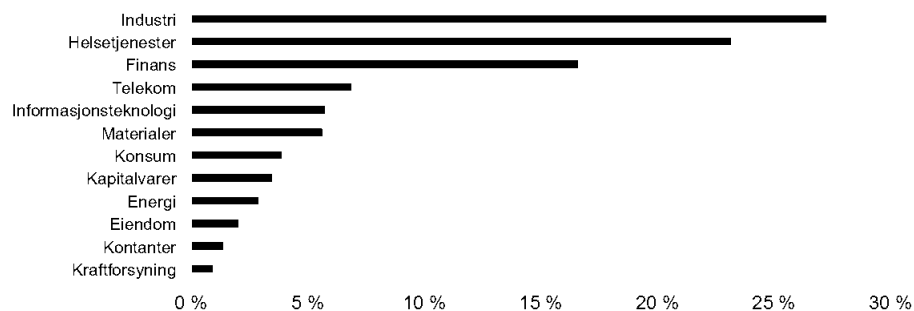
#2 Andre omfatter de gjenstående investeringene til det finansielle produktet som verken er i samsvar med miljøegenskapene eller de sosiale egenskapene, og heller ikke anses som bærekraftige investeringer.

Kategori **#1 Samsvar med miljøegenskaper / sosiale egenskaper** omfatter følgende:

- Underkategori **#1A Bærekraftige** omfatter miljømessig og sosialt bærekraftige investeringer
- Underkategori **#1B Andre miljøegenskaper / sosiale egenskaper** omfatter investeringer som er i samsvar med de miljøegenskapene eller de sosiale egenskapene som ikke anses som bærekraftige investeringer.

4.2 I hvilke økonomiske sektorer ble investeringene foretatt?

KLP AksjeNorden Indeks har i 2024 hatt størst eksponering i sektorene industri, helse tjenester og finans



KLP AksjeNorden Indeks

Aktiviteter i samsvar med taksonomien uttrykkes som en andel av:

omsetning som gjenspeiler andelen av inntektene fra grønn virksomhet i foretak som det er investert i,

investeringsutgifter (CapEx) som viser grønne investeringer foretatt av foretak som det er investert i, for eksempel i forbindelse med omstillingen til en grønn økonomi,

driftsutgifter (OpEx) som gjenspeiler grønn driftsvirksomhet i foretak som det er investert i.

4.3 I hvilken grad var bærekraftige investeringer med et miljømål i samsvar med EUs taksonomi?


Andelen bærekraftige investeringer med et miljømål i samsvar med EUs taksonomi var 3.7%.

4.3.1 Har det finansielle produktet investert i fossil gass og / eller kjernekraft relaterte aktiviteter i tråd med EU-taksonomien¹?

- Ja: i fossil gass i kjernekraft
 Nei

¹ Fossilgassaktiviteter og/eller kjerneenergirelaterte aktiviteter vil bare være i samsvar med EUs taksonomi dersom de bidrar til å begrense klimaendringene og ikke gjør betydelig skade på noen av EUs taksonomimål – se forklarende merknad i venstre marg. De fullstendige kriteriene for økonomiske fossilgass- og kjerneenergiaktiviteter som er i samsvar med EUs taksonomi, er fastsatt i delegert kommisjonsforordning (EU) 2022/1214.

Diagrammene nedenfor viser med grønt prosentdelen av investeringer som var i samsvar med EUs taksonomi. Ettersom det ikke finnes noen hensiktsmessig metode for å fastsette taksonomi-samsvaret for statsobligasjoner*, viser det første diagrammet taksonomi-samsvaret for alle investeringene til det finansielle produktet inklusiv statsobligasjoner, mens det andre diagrammet viser taksonomi-samsvaret bare for investeringene til det finansielle produktet eksklusiv statsobligasjoner.



* I disse diagrammene omfatter «statsobligasjoner» alle eksponeringer mot stater

4.4 Hvor stor var andelen av investeringer i omstillingsaktiviteter og muliggjørende aktiviteter?

	Inklusiv statsobligasjoner			Eksklusiv statsobligasjoner		
	Omsetning	CapEx	OpEx	Omsetning	CapEx	OpEx
Omstillingsaktiviteter	0.04 %	0.01 %	0.00 %	0.04 %	0.01 %	0.00 %
Muliggjørende aktiviteter	3.41 %	5.11 %	3.51 %	3.41 %	5.11 %	3.51 %

4.5 Hvordan var prosentdelen av investeringer som var i samsvar med EUs taksonomi, sammenlignet med tidligere referanseperioder?

	2024			2023		
	Omsetning	CapEx	OpEx	Omsetning	CapEx	OpEx
Inklusiv statsobligasjoner						
Taksonomisamsvar	3.76 %	5.53 %	3.87 %	4.98 %	7.15 %	5.68 %
Samsvar (fossil)	0.00 %	0.00 %	0.00 %	0.00 %	0.00 %	0.00 %
Samsvar (kjernekraft)	0.00 %	0.00 %	0.00 %	0.00 %	0.00 %	0.00 %



KLP AksjeNorden Indeks

4.6 Hvor stor var andelen med bærekraftige investeringer med et miljømål som ikke var i samsvar med EUs taksonomi?

Fondet hadde en andel på 61.3% med bærekraftige investeringer med et miljømål som ikke var i samsvar med EUs taksonomi.

4.7 Hvor stor var andelen av sosialt bærekraftige investeringer?

Fondet hadde en andel på 4.7% med sosialt bærekraftige investeringer.

4.8 Hvilke investeringer ble tatt med under "Andre", hva var formålet med dem, og fantes det noen miljømessige eller samfunnmessige minstegarantier?

#2 Annet består av kontanter for likviditetsstyringsformål, og var på 1.4%.

5. Hvilke tiltak er truffet for å oppfylle miljøegenskapene og/eller de sosiale egenskapene i referanseperioden?

KLP KF har fokus på eierstyring og selskapsledelse som inkluderer anti-korrupsjon, anti-hvitvasking og ansvarlig skattepraksis, for å sikre at selskaper det investeres i følger god styringspraksis.

Stemmegivning

Generalforsamlingen er en viktig arena for dialog mellom selskapsledelsen og aksjonærene. KLP-fondene bruker stemmeretten sin aktivt, både i Norge og i utlandet. KLP-fondenes retningslinjer for stemmegivning er basert på internasjonale prinsipper for beste praksis innen eierstyring og selskapsledelse. Dette bidrar til at vi opptrer konsistent og i konsensus med mange andre internasjonale investorer. Hvordan fondet stemmer kan du se i detalj på KLP.no.

Forslag fremmet av selskapet	Antall saker	Stemt for	Stemt mot	Andel mot ledelsen
Styrerelatert	3751	83 %	13 %	17 %
Rutinesaker	1396	99 %	0 %	1 %
Godtgjørelse	1122	76 %	23 %	24 %
Selskapskapital	495	90 %	10 %	10 %
Omorganisering	15	100 %	0 %	0 %
Selskapsøvertakelse	2	100 %	0 %	0 %
Annet	32	91 %	9 %	9 %
Totalt	6813			

Aksjonærforslag	Antall saker	Stemt for	Stemt mot	Andel mot ledelsen
Styrerelatert	7	71 %	29 %	43 %
Rutinesaker	0	0 %	0 %	0 %
Godtgjørelse	2	0 %	100 %	0 %
Annet	18	6 %	89 %	11 %
Helse og miljø	25	40 %	56 %	36 %
Selskapsledelse	3	100 %	0 %	67 %
Menneskerettigheter og sosialt	26	88 %	12 %	77 %
Totalt	81			




KLP AksjeNorden Indeks

Dialog

KLP KF er ofte i dialog med selskaper i porteføljen, og bidrar inn i flere prosjekter som fører til dialog eller engasjement i selskaper. Dialogen har som mål å fremme en langsiktig og ansvarlig verdiskaping i fondene, og som eier i mange selskaper er oppfølging av etikk, miljø og samfunnsansvar sentralt. I løpet av 2024 har KLP KF hatt dialog med 19 selskap i KLP AksjeNorden Indeks.

Antall selskapsdialoger 19



*Samtalene med selskapene dekker som regel flere temaer.

Eksklusjoner

Tabellen viser hvor stor andel av fondets finansielle referanseindeks som var ekskludert per 31.12.2024.

Produktbaserte	Antall	Andel	Adferdsbaserte	Antall	Andel
Alkohol	2	0.8 %	Andre etiske normer	0	0.0 %
Gambling	3	1.0 %	Arbeidstakerrettigheter	0	0.0 %
Kull	0	0.0 %	Korrupsjon	0	0.0 %
Oljesand	0	0.0 %	Menneskerettigheter	0	0.0 %
Tobakk	1	0.0 %	Miljø	0	0.0 %
Fossil Energi	0	0.0 %	Rettigheter krig og konflikt	0	0.0 %
Våpen	0	0.0 %			
Totalt	6	1.8 %	Totalt	0	0.0 %

Referanseverdier er indekser som benyttes for å måle om det finansielle produktet oppnår de miljøegenskapene eller de sosiale egenskapene som de fremmer.

6. Hvilket resultat hadde dette finansielle produktet sammenlignet med referanseverdien?

Det er ikke utpekt en egen indeks for å måle oppfyllelse av fondets bærekraftige investeringsmål. Fondet benytter kun referanseindeks for å måle oppnåelse av fondets finansielle resultater.

6.1 Hvordan avviker referanseverdien fra en relevant bred markedsindeks?

Ikke relevant.

6.2 Hvilket resultat hadde dette finansielle produktet med hensyn til bærekraftsindikatoren for å fastslå referanseverdiens tilpasning til de miljøegenskapene eller de sosiale egenskapene som ble fremmet?

Ikke relevant.

6.3 Hvordan avviker referanseverdien fra en relevant bred markedsindeks?

Ikke relevant.

6.4 Hvilket resultat hadde dette finansielle produktet sammenlignet med den brede markedsindeksen?

Ikke relevant.




KLP AksjeNorden Indeks

Forbehold (Disclaimer)

Denne rapporten baserer seg på kilder som av KLP Kapitalforvaltning vurderes som pålitelige. Det er imidlertid ikke mulig å garantere at informasjonen i rapporten er presis eller fullstendig. Uttalelsene i rapporten reflekterer KLP Kapitalforvaltnings oppfatning på det tidspunkt de ble utarbeidet, og vi forbeholder oss retten til å endre oppfatning uten varsel. Denne rapporten skal ikke forstås som et tilbud eller anbefaling om kjøp eller salg av finansielle instrumenter. KLP Kapitalforvaltning påtar seg ikke ansvar for direkte eller indirekte tap eller utgifter som skyldes forståelsen av og/eller bruken av denne rapporten.

Historisk avkastning er ingen garanti for framtidig avkastning. Framtidig avkastning vil bl.a. avhenge av markedsutviklingen, forvalters dyktighet, verdipapirfondets risiko, samt kostnader ved tegning, forvaltning og innløsning. Avkastningen kan bli negativ som følge av kurstap. Verdien på fond som investerer i internasjonale markeder kan stige eller falle med valutasvingninger.

KLP KAPITALFORVALTNING



Årsberetning og årsregnskap 2024

KLP-fondene

MAKROØKONOMISKE FORHOLD I 2024

Det Internasjonale pengefondet (IMF) anslår at den globale økonomiske veksten vil være på 3,2 prosent i 2024, og forventes å stige til 3,3 prosent i 2025 og 2026. For 2025 anslås veksten til 2,7 prosent i USA, 1,0 prosent i eurolandene og 4,6 prosent i Kina. Inflasjonen kom under kontroll i de fleste land i løpet av året, noe som gjorde det mulig for flere sentralbanker å begynne å kutte rentene forsiktig.

Norges Bank anslår at bruttonasjonalprodukt (BNP) for Fastlands-Norge vil øke med 0,9 prosent i 2024, og 1,4 prosent i 2025. Inflasjonen i 2024 var på 3,2 prosent, mens kjerneinflasjonen var 3,7 prosent, som er godt over Norges Banks inflasjonsmål på to prosent. Norges Bank holdt styringsrenten uendret på 4,50 prosent gjennom hele 2024, til tross for markedets forventninger om flere rentekutt. Arbeidsledigheten (NAV) var ved årets begynnelse på 68.600 personer, som tilsvarer en ledighet på 2,3 prosent. Mot slutten av året hadde arbeidsledigheten steget til 77.300 personer (2,6 prosent).

Oljeprisen falt gjennom året fra USD 77,76 til USD 75,52 per fat, med en topp på USD 91,16 i april og en bunn på USD 69,19 i september. For den norske kronen var det nok et år med forholdsvis stor volatilitet. Ved inngangen til året handlet kronen på 10,13 mot dollar og 11,21 mot euro. Ved utgangen av året

hadde kronen svekket seg til 11,36 mot dollar, og til 11,82 mot euro. Mot den handelsvektede indeksen svekket kronen seg fra 129,62 til 135,11.

VERDIPAPIRMARKEDENE I 2024

Verdens aksjemarkeder utviklet seg sterkt i 2023, og ved inngangen til 2024 var det mange som bekymret seg for at verdsettelsen av aksjemarkedene var blitt i overkant høy. Disse bekymringene ble imidlertid gjort til skamme. Den amerikanske økonomien vokste med rundt 2,8 prosent i 2024, og amerikanske selskapers inntjening steg med over elleve prosent. Analytikerne forventer tosfifret inntjeningsvekst også i 2025. I tillegg førte optimisme i markedene, drevet blant annet av forventninger til kunstig intelligens, til at inntjeningsmultiplikatoren ekspanderte ytterligere. Et knippe store amerikanske teknologiselskaper med NVIDIA i spissen, stod for mye av oppgangen. NVIDIA steg med over 170 prosent i 2024.

Summen av dette var svært positivt for aksjemarkedene. Målt i norske kroner steg MSCI World Developed Markets med 33,3 prosent. Den samme indeksen, valutasikret til norske kroner (uten effekten av en svakere norsk krone), steg med 20,4 prosent. Det norske aksjemarkedet, målt ved OSEBX, steg med mer ordinære 9,1 prosent. Oljeprisen falt litt fra rundt USD 77 til 75 per fat i løpet av året,

og Oslo Børs mangler de store teknologiselskapene som ledet an i oppgangen internasjonalt.

De korte rentene falt i USA som følge av rentekutt fra sentralbanken, men Norges Bank holdt styringsrenten uforandret på 4,5 prosent gjennom hele 2024. De markedsbestemte lange rentene steg imidlertid noe både i Norge og USA. Dette reflekterer at det har vist seg vanskeligere enn forventet å få inflasjonen ned til målet på to prosent. Dette la imidlertid ingen demper på aksjemarkedene.

OFFENTLIGGJØRINGSFORORDNINGEN (SFDR)

Offentliggjøringsforordningen (SFDR) krever at KLP Kapitalforvaltning og KLP-fondene øker sin rapportering om hvordan man håndterer og integrerer bærekraftshensyn i investeringsprosessen. De fleste KLP-fond rapporterer i henhold til SFDRs artikkel 8 og 9, og må derfor rapportere for hvordan fondene fremmer bærekraft (artikkel 8) og hvordan bærekraftsrelaterte mål oppnås (artikkel 9). Rapportene publiseres som en del av årsregnskapet og følger den finansielle rapporteringen for hvert fond.

OM KLP-FONDENE I 2024

KLP Kapitalforvaltning AS forvalter 45 norskregistrerte verdipapirfond (KLP-fondene). Avkastningen i fondene for 2024 ser du på side 5.



AVKASTNING KLP-FONDENE 2024

AVKASTNING PER 31.12.2024 FOR KLP-FONDENE

	Andelsklasse		Avkastning 2024			Risiko Tracking error	Referanseindeks
	ISIN	Klasse	Fond	Indeks	Differanse		
INDEKSFOND							
KLP AksjeNorge Indeks	N00010455694	P	8,81%	9,06%	-0,26%	0,06%	Oslo Børs Hovedindeks (OSEBX)
	N00010285042	S	8,88%	9,06%	-0,18%	0,06%	
KLP AksjeNorden Indeks	N00010272396	P	5,95%	4,77%	1,17%	0,28%	MSCI Nordic Countries IMI Index
	N00012445222	S	6,04%	4,77%	1,27%	0,28%	
KLP AksjeGlobal Indeks	N00010776040	P	32,61%	32,71%	-0,10%	0,18%	MSCI World Developed Markets
	N00010272412	S	32,71%	32,71%	-0,01%	0,18%	
KLP AksjeGlobal Indeks	N00010280951	P	20,25%	20,37%	-0,11%	0,20%	MSCI World Developed Markets
Valutasikret	N00010272420	S	20,41%	20,37%	0,04%	0,20%	valutasikret
	N00010272438	S-1	20,29%	20,37%	-0,08%	0,20%	
KLP AksjeGlobal Small Cap Indeks	N00010801996	P	20,83%	20,95%	-0,12%	0,15%	MSCI World Small Cap
	N00010801970	S	20,91%	20,95%	-0,04%	0,15%	
KLP AksjeVerden Indeks	N00010611817	P	31,16%	31,39%	-0,23%	0,19%	MSCI All Country World Index
	N00012444480	S	31,32%	31,39%	-0,07%	0,19%	
KLP AksjeFremvoksende Markeder Indeks	N00010611809	P	19,97%	20,22%	-0,25%	0,65%	MSCI Emerging Markets
	N00010611791	S	20,07%	20,22%	-0,16%	0,65%	
KLP AksjeEuropa Indeks	N00010745862	P	14,55%	13,83%	0,72%	0,51%	MSCI Europe
	N00010333248	S	14,65%	13,83%	0,82%	0,51%	
KLP AksjeEuropa Indeks	N00010745854	P	9,11%	8,52%	0,59%	0,52%	MSCI Europe
Valutasikret	N00010333255	S	9,23%	8,52%	0,71%	0,52%	valutasikret
KLP AksjeUSA Indeks	N00010768708	P	39,41%	39,32%	0,09%	0,19%	MSCI USA (NOK)
	N00012445503	S	39,53%	39,32%	0,21%	0,19%	
	N00010272446	S-USD	24,80%	24,58%	0,22%	0,19%	MSCI USA (USD)
KLP AksjeUSA Indeks	N00010768716	P	23,32%	23,08%	0,25%	0,28%	MSCI USA valutasikret
Valutasikret	N00010333289	S	23,46%	23,08%	0,38%	0,28%	
KLP AksjeAsia Indeks	N00010762982	P	19,17%	19,71%	-0,54%	0,37%	MSCI Pacific
	N00010333263	S	19,27%	19,71%	-0,44%	0,37%	
KLP AksjeAsia Indeks	N00010762990	P	19,79%	20,37%	-0,59%	0,37%	MSCI Pacific
Valutasikret	N00010333271	S	19,91%	20,37%	-0,47%	0,37%	valutasikret
KLP AksjeTeknologi Indeks	N00013296772	P	7,65%	7,89%	-0,24%	1,22%	MSCI ACWI Information Technology
	N00013296798	S	7,66%	7,89%	-0,24%	1,22%	
SVANEMERKEDE FOND							
KLP AksjeGlobal Mer Samfunnsansvar	N00010821614	P	28,54%	32,71%	-4,17%	2,51%	MSCI World Developed Markets
	N00012445271	S	28,62%	32,71%	-4,09%	2,51%	
KLP AksjeGlobal Mer Samfunnsansvar Valutasikret	N00010861925	P	16,93%	20,37%	-3,44%	2,37%	MSCI World Developed Markets valutasikret
	N00012445297	S	17,05%	20,37%	-3,32%	2,37%	
KLP AksjeFremvoksende Markeder Mer Samfunnsansvar	N00011001083	P	15,67%	20,22%	-4,55%	2,93%	MSCI Emerging Markets
	N00012445321	S	15,76%	20,22%	-4,46%	2,93%	
KLP AksjeNorden Mer Samfunnsansvar	N00010861933	P	5,83%	6,40%	-0,58%	3,51%	MSCI Nordic Countries IMI 10/40 Index
	N00012445248	S	5,91%	6,40%	-0,50%	3,51%	
KLP Obligasjon Global Mer Samfunnsansvar	N00010861958	P	1,78%	2,44%	-0,66%	0,25%	Barclays Global Agg. Corp. SR
	N00010861958	S	1,86%	2,44%	-0,58%	0,25%	
KLP Obligasjon 1 år Mer Samfunnsansvar	N00010861941	P	5,12%	4,48%	0,64%	0,46%	NBP Norw. RM1-RM3 Dur. 1 Idx
	N00012445677	S	5,13%	4,48%	0,65%	0,46%	
KLP Nåtid Mer Samfunnsansvar	N00010885858	P	3,92%	3,83%	0,09%	0,30%	Kombinasjonsindeks
	N00012445636	S	4,02%	3,83%	0,20%	0,30%	
KLP Kort Horisont Mer Samfunnsansvar	N00010885850	P	6,84%				Fondet har ikke indeks
	N00012445578	S	6,94%				
KLP Lang Horisont Mer Samfunnsansvar	N00010885890	P	13,60%				Fondet har ikke indeks
	N00012445594	S	13,67%				
KLP Framtid Mer Samfunnsansvar	N00010885874	P	20,76%				Fondet har ikke indeks
	N00012442336	S	20,84%				
AKTIVE AKSJEFOND							
KLP AksjeNorge Aktiv	N00010272388	P	13,17%	11,28%	1,89%	1,86%	Oslo Børs Fondsindeks (OSEFX)
	N00012444589	S	13,46%	11,28%	2,17%	1,86%	

ÅRSRAPPORT 2024

KLP-FONDENE

ÅRSBERETNING 5



AVKASTNING KLP-FONDENE 2024 FORTS.

AVKASTNING PER 31.12.2024 FOR KLP-FONDENE

	Andelsklasse		Avkastning 2024			Risiko Tracking error	Referanseindeks
	ISIN	Klasse	Fond	Indeks	Differanse		
FAKTORFOND							
KLP AksjeGlobal Flerfaktor	N00010693864	P	27,77%	32,71%	-4,94%	5,46%	MSCI World Developed Markets
	N00012444506	S	27,90%	32,71%	-4,82%	5,46%	
KLP AksjeGlobal Flerfaktor Valutasikret	N00010693872	P	17,18%	20,37%	-3,19%	5,37%	MSCI World Developed Markets valutasikret
	N00012444522	S	17,33%	20,37%	-3,04%	5,37%	
KLP AksjeGlobal Small Cap Flerfaktor	N00010821648	P	22,31%	20,95%	1,36%	4,85%	MSCI World Small Cap
	N00012444548	S	22,45%	20,95%	1,50%	4,85%	
KLP AksjeFremvoksende Markeder Flerfaktor	N00010821630	P	22,88%	20,22%	2,65%	4,14%	MSCI Emerging Markets
	N00012444563	S	23,03%	20,22%	2,80%	4,14%	
RENTEFOND							
KLP Likviditet	N00010272339	P	5,23%	5,05%	0,18%	0,04%	NBP Liquidity Low Risk Index NOK
	N00012445800	S	5,24%	5,05%	0,19%	0,04%	
KLP FRN	N00010272347	P	6,26%	5,79%	0,47%	0,38%	NBP Norw. RM1-RM3 FI. Rate Idx
	N00012445826	S	6,28%	5,79%	0,48%	0,38%	
KLP Kort Stat	N00010693856	P	4,32%	4,33%	-0,01%	0,03%	NBP Norw. Gov. TB
	N00012445842	S	4,33%	4,33%	0,00%	0,03%	
KLP Obligasjon 1 år	N00010272354	P	4,67%	4,36%	0,31%	0,13%	NBP Norw. RM1-RM2 Dur. 1 Idx
	N00012445651	S	4,68%	4,36%	0,32%	0,13%	
KLP Obligasjon 3 år	N00010272362	P	3,06%	2,79%	0,27%	0,18%	NBP Norw. RM1-RM2 Dur. 3 Idx
	N00012445693	S	3,07%	2,79%	0,28%	0,18%	
KLP Obligasjon 5 år	N00010272370	P	1,35%	1,24%	0,11%	0,46%	NBP Norw. RM1-RM2 Dur. 5 Idx
	N00012445719	S	1,36%	1,24%	0,12%	0,46%	
KLP Statsobligasjon	N00010502131	P	1,33%	1,09%	0,25%	0,08%	NBP Norw. Gov. Bonds Index
	N00012445735	S	1,34%	1,09%	0,26%	0,08%	
KLP Kredittobligasjon	N00010502123	P	3,67%	3,12%	0,54%	0,62%	NBP Norw. RM1-RM3 Dur. 3 Idx
	N00012445750	S	3,68%	3,12%	0,55%	0,62%	
KLP Obligasjon Global	N00010489347	P	2,10%	2,44%	-0,35%	0,14%	Barclays Global Agg. Corp. SR
	N00010313851	S	2,18%	2,44%	-0,26%	0,14%	
KLP Obligasjon Global 3 år	N00012861766	P	3,97%	4,31%	-0,34%	0,15%	Barclays Global Agg. Credit 1-5Y SR x EM Hedged NOK
	N00012861758	S	4,05%	4,31%	-0,26%	0,15%	
FONDSPAKKER							
KLP Nåtid	N00010780539	P	3,92%	3,86%	0,06%	1,02%	Kombinasjonsindeks
	N00012445610	S	4,03%	3,86%	0,16%	1,02%	
KLP Kort Horisont	N00010788029	P	7,35%				Fondet har ikke indeks
	N00012445552	S	7,45%				
KLP Lang Horisont	N00010604655	P	15,46%				Fondet har ikke indeks
	N00012445537	S	15,53%				
KLP Framtid	N00010780521	P	24,07%				Fondet har ikke indeks
	N00012442310	S	24,15%				
SPELIALFOND							
KLP Alfa Global Energi	N00010623077	S	5,19%			1,95%	Fondet har ikke indeks
	N00010655335	S	8,06%			0,77%	

Forventet relativ volatilitet (ex ante tracking error/TE) for aksjeindeksfondene i Norge, USA og globale markeder er inntil 0,75 prosent, mens den er 1 prosent for de øvrige aksjeindeksfondene. For globale obligasjonsfond er øvre grense for ex ante TE satt til 0,8 prosent. For Mer Samfunnsansvars-fond er forventningen opptil 4 prosent for aksjer og 1,2 prosent for obligasjonsfondet. Flerfaktor- og aktive aksjefond har forventning opptil 8 prosent. Pr 31.12.24 ligger TE for alle fond innenfor forventet intervall, med unntak av KLP AksjeTeknologi Indeks.

Denne rapporten baserer seg på kilder som av KLP Kapitalforvaltning vurderes som pålitelige. Det er imidlertid ikke mulig å garantere at informasjonen i rapporten er presis eller fullstendig. Denne rapporten skal ikke forstås som et tilbud eller anbefaling om kjøp eller salg av finansielle instrumenter. KLP Kapitalforvaltning påtar seg ikke ansvar for direkte eller indirekte tap eller utgifter som skyldes forståelsen av og/eller bruken av denne rapporten. Historisk avkastning er ingen garanti for fremtidig avkastning. Fremtidig avkastning vil bli avhengig av markedsutviklingen, forvalters dyktighet, verdipapirfondets risiko, samt kostnader ved tegning, forvaltning og innløsning. Avkastningen kan bli negativ som følge av kurstap. Verdien på fond som investerer i internasjonale markeder kan stige eller falle med valutasingninger. Kilde: MSCI. Denne informasjonen er kun til internt bruk og kan ikke distribueres eller brukes i forbindelse med utstedelse, tilbud eller salg av verdipapirer, finansielle produkter eller indekser. Verken MSCI eller annen tredjepart som er involvert i eller er forbundet med innsamling eller opprettelse av MSCI-dataene («MSCI»-partene) gir eksplisitte eller underforståtte garantier eller representasjoner av slike data (eller det som skal oppnås ved bruk av dem), og MSCI-partene fraskriver seg herved uttrykkelig alle garantier for originalitet, nøyaktighet, fullstendighet, salgbarhet eller egnethet for et bestemt formål med hensyn til slike data. Uten å legge begrensninger på noe av det foregående, skal ingen av MSCI-partene under noen omstendigheter ha ansvar for noen direkte, indirekte, spesielle straffer, følgetap eller andre tap (inkludert tapstjeneste) selv om de blir varslet om mulige tap. Kilde: Euronext. Alle rettigheter til Euronext-indeksene og/eller Euronext-indeksenes varemærker tilhører Euronext og/eller dets lisensgivere. Verken Euronext eller dets lisensgivere har ansvar for eventuelle feil eller utelatelser i Euronext-indeksene eller underliggende data. Ingen videre distribusjon av Euronext-data og/eller bruk av Euronext-indeksvaremærker, med det formål å lage



og/eller drifte et finansielt produkt, er tillatt uten Euronexts uttrykkelige eksplisitte skriftlige samtykke. Kilde: Nordic Bond Pricing AS ("NBP"). Alle rettigheter forbeholdt. Verken NBP eller dets lisensgivere har ansvar for eventuelle feil eller utelatelser i NBP-indeksene eller underliggende data. Ingen videre distribusjon av NBP-data og/eller bruk av NBP-indeks, med det formål å opprette og/eller drifte et finansielt produkt, er tillatt uten NBPs uttrykkelige skriftlige samtykke. NBP og/eller dets lisensgivere bestreber seg på å sikre at informasjonen som gis er nøyaktig, men garanterer ikke nøyaktigheten eller påliteligheten og påtar seg intet ansvar for direkte eller indirekte tap som oppstår på grunn av unøyaktigheter eller utelatelser. NBP og/eller dets lisensgivere påtar seg intet ansvar for noen beslutninger eller handlinger som er tatt som følge av informasjonen.

AVKASTNING

Aksjefondene leverte solid avkastning, drevet av stigende aksjemarkeder i det meste av verden. Norske kroner svekket seg ytterligere mot USD og euro, og fondene uten valutasikring gjorde det derfor bedre enn de med valutasikring. Det beste aksjefondet, KLP Aksje USA Indeks, steg med nesten 40 prosent. Oslo Børs gjorde det relativt svakt på grunn av sektorsammensetningen, men steg likevel med over ni prosent. Det norske aktivt forvaltede fondet, KLP Aksje Norge Aktiv, hadde nok et godt år og slo fondets referanseindeks med rundt to prosentpoeng. Faktorfondene viste varierende resultater. Det usikrede faktorfondet i utviklede markeder gjorde det nesten fem prosentpoeng svakere enn referanseindeksen, noe som ikke er overraskende i et sterkt aksjemarked. Small Cap flerfaktor og faktorfondet i framvoksende markeder slo referanseindeksen med 1-3 prosentpoeng. De svanemerkede aksjefondene gjorde det gjennomgående dårligere enn sine respektive referanseindeks. Fondet i utviklede markeder gjorde det omtrent fire prosentpoeng svakere enn referanseindeksen.

Pengemarkeds- og obligasjonsfondene oppnådde avkastning mellom 1,3 og 6,3 prosent. De korte rentene beveget seg lite gjennom året, og KLP Likviditet og KLP FRN ga en avkastning på henholdsvis 5,2 og 6,3 prosent. Mot slutten av året steg de lange rentene, noe som svekket avkastningen i fondene med lengre rentedurasjon. KLP Obligasjon 5 år og KLP Obligasjon Global ga en avkastning på henholdsvis 1,4 og 2,2 prosent.

Fondspakkene hadde avkastning fra rundt 4 til 24 prosent, hvor de med høyest aksjeandel naturligvis gjorde det best.

Spesialfondet KLP Alfa Global Rente hadde, hensyntatt den lave risikoen, et meget godt år med en avkastning på 8,1 prosent. Spesialfondet KLP Alfa Global Energi leverte en avkastning på 5,2 prosent.

Den samlede forvaltningskapitalen i KLP-fondene økte med 80 milliarder fra 303 milliarder kroner til 383 milliarder kroner.

ANSVARLIGE INVESTERINGER

Styret i KLP Kapitalforvaltning har, sammen med Kommunal Landspensjonskasse (KLP), etablert retningslinjer for KLP og KLP-fondene som ansvarlig investor og eier. Disse retningslinjene er en sentral del av investeringsstrategien til både KLP og KLP-fondene. KLP Kapitalforvaltning, som forvalter KLP-fondene, har ansvaret for å utøve strategien, og ivareta KLPs og KLP-fondenes ambisjoner om å være ledende innen ansvarlige investeringer. Åpenhet er en grunnleggende del av strategien, og rapportering på området offentliggjøres regelmessig på www.klp.no.

KLP Kapitalforvaltning jobber aktivt for å være en ledende forvalter innen ansvarlige investeringer. Dette inkluderer integrering av bærekraftsfaktorer, eierskapsutøvelse, stemmegivning på generalforsamlinger, og ekskludering av selskaper med høy risiko for brudd på retningslinjene.

I 2024 gjennomførte KLP Kapitalforvaltning 255 selskapsdialoger om bærekraftstemaer som klimaomstilling i høyutslippsektorer, avskoging, oppdrettsnæring, ansvarlig gruvedrift, god virksomhetsstyring, likestilling og mangfold, korrupsjon, retten til å fagorganisere seg, barnerettigheter, og menneskerettigheter i krig og konfliktsituasjoner. Disse dialogene foregikk både direkte med selskapene og gjennom investorsamarbeid. 52 selskapsforbedringer ble registrert, og 835 selskaper ble ekskludert fra investeringsuniverset på grunn av brudd på retningslinjene. I 2024 ble 47 nye selskaper utelukket fra investeringene. Hoveddelen av ekskluderingene skyldtes brudd på KLP og KLP-fondenes produktkriterier, som kull, pengespill, våpen, oljesand og alkohol. Resten av eksklusjonene var relatert til adferdskriterier som risiko for brudd på miljø, rettigheter i krig og konflikt, korrupsjon og menneskerettigheter. Syv selskaper

ble ekskludert som følge av SPU sine ekskluderinger. Totalt ble 14 selskaper inkludert i løpet av året. Det ble stemt på 127 generalforsamlinger i Norge og 8 127 generalforsamlinger internasjonalt. KLP fremmet også aksjonærforslag om bedre skatterapportering hos Chevron, samt aksjonærforslag hos Amazon om rapportering av selskapets etterlevelse av arbeidstakerrettigheter, spesielt med tanke på retten til å fagorganisere seg.

En viktig del av vårt arbeid som ansvarlig investor er å løfte viktige bærekrafttemaer på den offentlige dagsorden. Gjennom hele 2024 deltok KLP i over 45 eksterne arrangementer og skrev månedlige spalter i E24 for å fremme viktige bærekrafttemaer.

RISIKOFORHOLD

KLP-fondene har ulik grad av risiko. Rammer for risikotakningen er gitt i fondenes vedtekter og prospekter. Prospekter og nøkkelinformasjonsdokumenter inneholder også omtale av de mest relevante risikoene for fondene.

For våre aktivt forvaltede aksjefond og faktorfond, avviker sammensetningen av aksjer i fondene betydelig fra de respektive fondenes referanseindeks. For de indeksnære aksjefondene er avviket fra referanseindeksene begrenset, og først og fremst et resultat av selskapsekskluderingene som følge av retningslinjene for ansvarlige investeringer.

Seks av aksjefondene som er investert internasjonalt er valutasikret. Valutarisikoen for norske investorer i disse fondene er tilnærmet eliminert.

De norske rentefondene kjenetegnes ved lav kredittisiko. Rentefondene har forskjellige mål og rammer for løpetid. KLP Obligasjon Global investerer kun i selskapsobligasjoner med kreditt-rating minimum "investment grade".

Alle fondenes risikorammer overvåkes daglig gjennom etablerte rutiner for risikoovervåkning. Denne overvåkingen utføres av selskapenes risikostyringsfunksjon, som er organisatorisk adskilt fra den operative forvaltningen.



KLP-FONDENE ER PR. 31.12.2024 FORRETNINGSFØRER FOR FØLGENDE VERDIPAPIRFOND

VERDIPAPIRFOND	Legal status	Depotmottaker
KLP AksjeNorge Indeks	UCITS	Northern Trust Global Services SE, Norway Branch
KLP AksjeNorden Indeks	UCITS	Northern Trust Global Services SE, Norway Branch
KLP AksjeGlobal Indeks	UCITS	Northern Trust Global Services SE, Norway Branch
KLP AksjeGlobal Indeks Valutasikret	UCITS	Northern Trust Global Services SE, Norway Branch
KLP AksjeGlobal Small Cap Indeks	UCITS	Northern Trust Global Services SE, Norway Branch
KLP AksjeVerden Indeks	AIF-Nasjonalt fond	Northern Trust Global Services SE, Norway Branch
KLP AksjeFremvoksende Markeder Indeks	UCITS	Northern Trust Global Services SE, Norway Branch
KLP AksjeEuropa Indeks	UCITS	Northern Trust Global Services SE, Norway Branch
KLP AksjeEuropa Indeks Valutasikret	UCITS	Northern Trust Global Services SE, Norway Branch
KLP AksjeUSA Indeks	UCITS	Northern Trust Global Services SE, Norway Branch
KLP AksjeUSA Indeks Valutasikret	UCITS	Northern Trust Global Services SE, Norway Branch
KLP AksjeAsia Indeks	UCITS	Northern Trust Global Services SE, Norway Branch
KLP AksjeAsia Indeks Valutasikret	UCITS	Northern Trust Global Services SE, Norway Branch
KLP AksjeTeknologi Indeks	UCITS	Northern Trust Global Services SE, Norway Branch
KLP AksjeNorge Aktiv	UCITS	Northern Trust Global Services SE, Norway Branch
KLP AksjeGlobal Flerfaktor	UCITS	Northern Trust Global Services SE, Norway Branch
KLP AksjeGlobal Flerfaktor Valutasikret	UCITS	Northern Trust Global Services SE, Norway Branch
KLP AksjeGlobal Small Cap Flerfaktor	UCITS	Northern Trust Global Services SE, Norway Branch
KLP AksjeFremvoksende Markeder Flerfaktor	UCITS	Northern Trust Global Services SE, Norway Branch
KLP AksjeGlobal Mer Samfunnsansvar	UCITS	Northern Trust Global Services SE, Norway Branch
KLP AksjeGlobal Mer Samfunnsansvar Valutasikret	UCITS	Northern Trust Global Services SE, Norway Branch
KLP AksjeNorden Mer Samfunnsansvar	UCITS	Northern Trust Global Services SE, Norway Branch
KLP AksjeFremvoksende Mer Samfunnsansvar	UCITS	Northern Trust Global Services SE, Norway Branch
KLP Obligasjon Global Mer Samfunnsansvar	UCITS	Northern Trust Global Services SE, Norway Branch
KLP Obligasjon 1 år Mer Samfunnsansvar	UCITS	Northern Trust Global Services SE, Norway Branch
KLP Nåtid Mer Samfunnsansvar	AIF-Nasjonalt fond	Northern Trust Global Services SE, Norway Branch
KLP Kort Horisont Mer Samfunnsansvar	AIF-Nasjonalt fond	Northern Trust Global Services SE, Norway Branch
KLP Lang Horisont Mer Samfunnsansvar	AIF-Nasjonalt fond	Northern Trust Global Services SE, Norway Branch
KLP Framtid Mer Samfunnsansvar	AIF-Nasjonalt fond	Northern Trust Global Services SE, Norway Branch
KLP Likviditet	UCITS	Northern Trust Global Services SE, Norway Branch
KLP FRN	UCITS	Northern Trust Global Services SE, Norway Branch
KLP Kort Stat	AIF-Nasjonalt fond	Northern Trust Global Services SE, Norway Branch
KLP Obligasjon 1 år	UCITS	Northern Trust Global Services SE, Norway Branch
KLP Obligasjon 3 år	UCITS	Northern Trust Global Services SE, Norway Branch
KLP Obligasjon 5 år	UCITS	Northern Trust Global Services SE, Norway Branch
KLP Statsobligasjon	AIF-Nasjonalt fond	Northern Trust Global Services SE, Norway Branch
KLP Kredittobligasjon	UCITS	Northern Trust Global Services SE, Norway Branch
KLP Obligasjon Global	UCITS	Northern Trust Global Services SE, Norway Branch
KLP Obligasjon Global 3 år	UCITS	Northern Trust Global Services SE, Norway Branch
KLP Nåtid	AIF-Nasjonalt fond	Northern Trust Global Services SE, Norway Branch
KLP Kort Horisont	AIF-Nasjonalt fond	Northern Trust Global Services SE, Norway Branch
KLP Lang Horisont	AIF-Nasjonalt fond	Northern Trust Global Services SE, Norway Branch
KLP Framtid	AIF-Nasjonalt fond	Northern Trust Global Services SE, Norway Branch
KLP Alfa Global Energi	AIF-Spesialfond	Northern Trust Global Services SE, Norway Branch
KLP Alfa Global Rente	AIF-Spesialfond	Northern Trust Global Services SE, Norway Branch

ÅRSRAPPORT 2024



RESULTAT VERDIPAPIRFONDENE 2024

VERDIPAPIRFOND	Resultat	Netto utdelt til andelseierene i løpet av året	Netto utdelt til andelseierne 31.12	Overført til/fra opptjent egenkapital
KLP AksjeNorge Indeks	1 702 089 821	-	-	1 702 089 821
KLP AksjeNorden Indeks	342 878 339	-	-	342 878 339
KLP AksjeGlobal Indeks	36 488 771 868	-	-	36 488 771 868
KLP AksjeGlobal Indeks Valutasikret	7 864 518 958	-	-	7 864 518 958
KLP AksjeGlobal Small Cap Indeks	2 928 720 577	-	-	2 928 720 577
KLP AksjeVerden Indeks	3 047 599 251	-	-	3 047 599 251
KLP AksjeFremvoksende Markeder Indeks	3 178 279 701	-	-	3 178 279 701
KLP AksjeEuropa Indeks	740 432 578	-	-	740 432 579
KLP AksjeEuropa Indeks Valutasikret	97 021 732	-	-	97 021 732
KLP AksjeUSA Indeks	5 610 071 460	-	-	5 610 071 460
KLP AksjeUSA Indeks Valutasikret	230 342 704	-	-	230 342 704
KLP AksjeAsia Indeks I	367 881 577	-	-	367 881 577
KLP AksjeAsia Indeks Valutasikret	77 765 421	-	-	77 765 421
KLP AksjeTeknologi Indeks	17 192 438	-	-	17 192 438
KLP AksjeNorge	1 181 050 567	-	-	1 181 050 568
KLP AksjeGlobal Flerfaktor	5 352 942 061	-	-	5 352 942 061
KLP AksjeGlobal Flerfaktor Valutasikret	94 900 561	-	-	94 900 561
KLP Aksjglobal Small Cap Flerfaktor	501 580 531	-	-	501 580 532
KLP Aksje Fremvoksende Markeder Flerfaktor	518 839 534	-	-	518 839 534
KLP Aksjglobal Mer Samfunnsansvar	3 660 207 265	-	-	3 660 207 265
KLP AksjeGlobal Mer Samfunnsansvar Valutasikret	559 756 896	-	-	559 756 896
KLP AksjeNorden Mer Samfunnsansvar	130 500 024	-	-	130 500 023
KLP AksjeFremvoksende markeder mer Samfunnsansvar	220 209 043	-	-	220 209 043
KLP Obligasjon Global Mer Samfunnsansvar	76 559 931	-	-	76 559 931
KLP Obligasjon 1 år Mer Samfunnsansvar	90 917 894	1 214 530	83 778 185	5 925 179
KLP Nåtid Mer Samfunnsansvar	9 945 783	-234 118	7 856 836	2 323 066
KLP Kort Horisont Mer Samfunnsansvar	12 111 098	7 172	4 453 176	7 650 750
KLP Lang Horisont Mer Samfunnsansvar	32 014 802	-	-	32 014 802
KLP Framtid Mer Samfunnsansvar	58 392 164	-	-	58 392 164
KLP Likviditet	408 792 856	51 406 500	360 167 795	-2 781 439
KLP FRN	171 669 822	12 255 383	151 113 990	8 300 449
KLP Kort Stat	153 193 241	1 780 648	132 807 642	18 604 951
KLP Obligasjon 1 år	68 061 181	10 167 955	57 756 503	136 723
KLP Obligasjon 3 år	37 132 357	1 141 486	41 595 127	-5 604 256
KLP Obligasjon 5 år	30 816 239	-8 665 099	77 034 708	-37 553 371
KLP Statsobligasjon	23 831 805	-1 483 178	29 781 537	-4 466 555
KLP Kredittobligasjon	176 142 822	-18 381 535	230 128 682	-35 604 324
KLP Obligasjon Global I	723 852 662	-	-	723 852 662
KLP Obligasjon Global 3 år	102 410 698	-2 353 189	19 223 447	85 540 440
KLP Nåtid	57 449 684	-1 693 410	47 617 384	11 525 711
KLP Kort Horisont	13 982 996	-4 742	4 168 086	9 819 652
KLP Lang Horisont	165 357 624	-	-	165 357 624
KLP Framtid	557 724 746	-	-	557 724 746
KLP Alfa Global Energi	143 177 415	-	-	143 177 415
KLP Alfa Global Rente	119 895 154	-	99 786 566	20 108 588

ÅRSRAPPORT 2024



REGNSKAP

Fondenes årsregnskaper er avgitt under forutsetning av fortsatt drift. Styret kjenner ikke til at det er vesentlig usikkerhet knyttet til disse og kjenner ikke til ekstraordinære forhold som har betydning for vurdering av regnskapene. Det er ikke inntruffet forhold etter regnskapsårets slutt som har betydning for vurderingen av regnskapene for fondene. Styret bekrefter at det er grunnlag for fortsatt drift av forvaltningsselskapet.

RAPPORTERING

KLP Kapitalforvaltning AS rapporterer i henhold til lov og forskriftskrav til andelseiere og til myndighetene. Vi er opptatt av at kundene er bevisste på kostnadene knyttet til forvaltningen av verdipapirfond, da kostnadene har stor betydning for andelseiernes netto avkastning. Vår kunderapportering omfatter derfor forvaltningskostnader i kroner for den enkelte andelseier, i tillegg til kostnader i prosent av daglig andelsverdi.

ANDELSEIERNE

KLP Kapitalforvaltning AS har både konserneksterne institusjonelle kunder og personkunder i KLP-fondene. Det er rundt 1500 institusjonelle kunder og om lag 220.000 personkunder. De institusjonelle kundene har rundt 73 prosent av fondenes samlede forvaltningskapital. Selskapet er landets tredje største fondsforvalter. Kommunal Landspensjonskasse gjensidig forsikringselskap (KLP) er største andelseier med rundt 38 prosent av den totale andelskapitalen.

DET NORSKE FONDSMARKEDET

Den totale forvaltningskapitalen i norskregistrerte verdipapirfond var ved utgangen av 2024 på 2.432 milliarder kroner, en økning på 445 milliarder kroner fra året før. Av dette var netto nyttegning på 137 milliarder kroner, mens verdiøkningen utgjorde 308 milliarder. Personkundene sto for en nettotegning på 49 milliarder.

SELSKAPET

KLP-fondene har ingen ansatte og de forurenser ikke det ytre miljø. KLP Kapitalforvaltning AS, som har kontor i Oslo, er pr. 31.12.2024 forretningsfører for 45 verdipapirfond: oversikt vist på side 8.

RESULTAT

KLP Kapitalforvaltning hadde i 2024 driftsinntekter på 593,4 millioner kroner og oppnådde et resultat før skatt på 102,8 millioner kroner.

VEIEN FREMOVER

Selskapet vil anstrenge seg for å levere konkurransedyktig avkastning til andelseierne, samtidig som selskapet vil fortsette å satse på å videreutvikle sin forvaltningskompetanse. I tillegg vil selskapet fortsatt tilby attraktive og ansvarlige fondsprodukter til konkurransedyktige priser, samt yte god service til andelseierne.

Oslo, 25.02.2025
Styret i KLP Kapitalforvaltning AS

Styret signerer elektronisk

(sign)
Aage Schaanning
Leder

(sign)
Hilde Aunvåg

(sign)
Gro Myking

(sign)
Leif Ola Rød

(sign)
Håvard Gulbrandsen
Administrerende direktør

(sign)
Jorunn Ygre Storjohann

(sign)
Magne Valen-Sendstad
Valgt blant og av alle ansatte



Opplysninger

KLP-FONDENE

FONDSNAVN	Klasse	Volum pr. 31.12.2024	Førv. honorar	Minsteinnskudd
	Klasse	Millioner NOK	%	kr.
INDEKSFOND				
KLP AksjeNorge Indeks	P	20 421	0,18	100
	S		0,09	10 mill
KLP AksjeNorden Indeks	P	8 688	0,18	100
	S		0,09	10 mill
KLP AksjeGlobal Indeks	P	98 387	0,18	100
	S		0,09	10 mill
KLP AksjeGlobal Indeks Valutasikret	P	42 398	0,25	100
	S		0,12	10 mill
	S-1		0,22	1 mill
KLP AksjeGlobal Small Cap Indeks	P	18 371	0,33	100
	S		0,25	10 mill
KLP AksjeVerden Indeks	P	13 544	0,25	100
	S		0,13	10 mill
KLP AksjeFremvoksende Markeder Indeks	P	17 780	0,28	100
	S		0,18	10 mill
KLP AksjeEuropa Indeks	P	3 494	0,20	100
	S		0,09	10 mill
KLP AksjeEuropa Indeks Valutasikret	P	1 079	0,23	100
	S		0,12	10 mill
KLP AksjeUSA Indeks	P	18 532	0,20	100
	S		0,09	10 mill
	S-USD		0,06	USD 50 mill
KLP AksjeUSA Indeks Valutasikret	P	1 152	0,23	100
	S		0,12	10 mill
KLP AksjeAsia Indeks	P	1 658	0,20	100
	S		0,10	10 mill
KLP AksjeAsia Indeks Valutasikret	P	290	0,23	100
	S		0,12	10 mill
KLP AksjeTeknologi Indeks	P	262	0,23	100
	S		0,13	10 mill
SVANEMERKEDE FOND				
KLP AksjeGlobal Mer Samfunnsansvar	P	13 086	0,18	100
	S		0,10	10 mill
KLP AksjeGlobal Mer Samfunnsansvar Valutasikret	P	3 421	0,23	100
	S		0,13	10 mill
KLP AksjeFremvoksende Markeder Mer Samfunnsansvar	P	1 600	0,28	100
	S		0,18	10 mill
KLP AksjeNorden Mer Samfunnsansvar	P	2 388	0,18	100
	S		0,10	10 mill
KLP Obligasjon Global Mer Samfunnsansvar	P	4 126	0,20	100
	S		0,12	10 mill
KLP Obligasjon 1 år Mer Samfunnsansvar	P	1 652	0,10	100
	S		0,09	10 mill
KLP Nåtid Mer Samfunnsansvar	P	3	0,22	100
	S		0,12	10 mill
KLP Kort Horisont Mer Samfunnsansvar	P	187	0,22	100
	S		0,13	10 mill
KLP Lang Horisont Mer Samfunnsansvar	P	271	0,22	100
	S		0,15	10 mill
KLP Framtid Mer Samfunnsansvar	P	146	0,22	100
	S		0,15	10 mill
AKTIVE AKSJEFOND				
KLP AksjeNorge Aktiv	P	10 013	0,75	100
	S		0,50	10 mill

KLP-FONDENE

11

ÅRSRAPPORT 2024



Opplysninger forts.

KLP-FONDENE

FONDSNAVN	Klasse	Volum pr. 31.12.2024	Forv. honorar	Minsteinnskudd
	Klasse	Millioner NOK	%	kr.
FAKTORFOND				
KLP AksjeGlobal Flerfaktor	P	24 107	0,27	100
	S		0,15	10 mill
KLP AksjeGlobal Flerfaktor Valutasikret	P	677	0,30	100
	S		0,17	10 mill
KLP AksjeGlobal Small Cap Flerfaktor	P	2 821	0,45	100
	S		0,30	10 mill
KLP AksjeFremvoksende Markeder Flerfaktor	P	2 831	0,40	100
	S		0,25	10 mill
RENTEFOND				
KLP Likviditet	P	6 845	0,10	100
	S		0,09	10 mill
KLP FRN	P	2 406	0,10	100
	S		0,09	10 mill
KLP Kort Stat	P	3 629	0,10	100
	S		0,09	10 mill
KLP Obligasjon 1 år	P	1 055	0,10	100
	S		0,09	10 mill
KLP Obligasjon 3 år	P	1 251	0,10	100
	S		0,09	10 mill
KLP Obligasjon 5 år	P	2 939	0,10	100
	S		0,09	10 mill
KLP Statsobligasjon	P	2 074	0,10	100
	S		0,09	10 mill
KLP Kredittobligasjon	P	5 762	0,10	100
	S		0,09	10 mill
KLP Obligasjon Global	P	32 775	0,20	100
	S		0,12	10 mill
KLP Obligasjon Global 3 år	P	3 092	0,20	100
	S		0,12	10 mill
FONDSPAKKER				
KLP Nåtid	P	884	0,22	100
	S		0,12	10 mill
KLP Kort Horisont	P	204	0,22	100
	S		0,13	10 mill
KLP Lang Horisont	P	1 251	0,22	100
	S		0,15	10 mill
KLP Framtid	P	2 118	0,22	100
	S		0,15	10 mill
SPESIALFOND				
KLP Alfa Global Energi	S	1 665	0,80*	1 mill
KLP Alfa Global Rente	S	1 608	0,80*	1 mill

* + 10% av verdistigningen over referanserenten, hvis verdien overstiger tidligere høyeste verdi. Fondet er kun tilgjengelig for profesjonelle kunder.

ÅRSRAPPORT 2024



Fondenes regler for innskudd og uttak

KLP-FONDENE

INNSKUDD

Ved tegning av andeler før kl. 13 gis det kurs i fondet samme dag (bortsett fra KLP AksjeAsia Indeks og KLP AksjeAsia Indeks Valutasikret, KLP AksjeFremvoksende Markeder Indeks, KLP AksjeFremvoksende Markeder Flerfaktor og KLP AksjeFremvoksende Markeder Mer Samfunnsansvar der det gis neste virkedags kurs) under forutsetning av at betalingen er identifiserbar på fondets konto innen kl. 15 og at kunden har sendt inn nødvendig dokumentasjon og informasjon.

UTTAK

Ved melding før kl. 13 gis uttakskurs samme dag (bortsett fra KLP AksjeAsia Indeks og KLP AksjeAsia Indeks Valutasikret, KLP AksjeFremvoksende Markeder Indeks, KLP AksjeFremvoksende Markeder Flerfaktor og KLP AksjeFremvoksende Markeder Mer Samfunnsansvar der det gis neste virkedags kurs). Penger vil normalt være på kundens bankkonto 2-3 virkedager etter at uttaket er registrert her. Ved nyttår og spesielle hendelser kan det ta noen flere dager, men innenfor lovens krav om 10 dager. For de to spesialfondene må krav om innløsning varsles 10 virkedager før innløsning.

SVINGPRISING

Fondene bruker svingprising ved kjøp og salg av andeler. Les mer her: <https://www.klp.no/sparing-og-fond/spar-i-fond/svingprising-i-klp-fondene>

GENERELT

Alle oppgitte kurser og avkastningstall som publiseres, eller som kunden får oppgitt i sine rapporter, er fratrukket forvalterens honorar (nettoavkastning). Fondenes gebyrer eller rammevilkår kan endres av forvalteren etter regler som fastlegges av Finanstilsynet. Andelseierne varsles om endringer ved brev forut for gjennomføringen. Det er ingen begrensning på antall uttak fra noen av fondene. Samtlige investeringer i KLP-fondene er gjort i henhold til KLP-fondenes retningslinjer for ansvarlige investeringer.

ANNET

Fondenes gebyrer eller rammevilkår kan endres av forvalteren etter regler som fastlegges av Finanstilsynet. Andelseierne varsles om endringer via e-post forut for gjennomføringen.

FORBEHOLD

Denne rapporten baserer seg på kilder som av KLP Kapitalforvaltning vurderes som pålitelige. Det er imidlertid ikke mulig å garantere at informasjonen i rapporten er presis eller fullstendig. Uttalelsene i rapporten reflekterer KLP Kapitalforvaltnings oppfatning på det tidspunkt de ble utarbeidet, og vi forbeholder oss retten til å endre oppfatning uten varsel. Denne rapporten skal ikke forstås som et tilbud eller anbefaling om kjøp eller salg av finansielle instrumenter. KLP Kapitalforvaltning påtar seg ikke ansvar for direkte eller indirekte tap eller utgifter som skyldes forståelsen av og/eller bruken av denne rapporten.

Historisk avkastning er ingen garanti for framtidig avkastning. Framtidig avkastning vil bl.a. avhenge av markedsutviklingen, forvalters dyktighet, verdipapirfondets risiko, samt kostnader ved tegning, forvaltning og innløsning. Avkastningen kan bli negativ som følge av kurstap. Verdien på fond som investerer i internasjonale markeder kan stige eller falle med valutasvingninger.



Regnskapsprinsipper (Note 1)

Årsregnskapet er satt opp i samsvar med regnskapsloven, forskrift om årsregnskap for verdipapirfond og bransjestandarder fra Verdipapirfondenes Forening.

VERDIPAPIRER

Fondenes verdipapirporteføljer er verdsett til antatt markedsverdi per 31.12. Dersom det ikke foreligger omsetningskurser, fastsettes antatt markedsverdi ut fra rentekurvebetraktninger (yield) for de ulike låntakergrupper. Porteføljens omløpshastighet er beregnet som sum kjøp og salg av verdipapirer dividert med to over snittet av inngående og utgående verdipapirportefølje. Den gjennomsnittlige effektive renten er beregnet som et veid gjennomsnitt av de enkelte verdipapirers effektive rente per 31.12. fratrukket forvaltningshonorar.

Transaksjonskostnader ved kjøp av verdipapirer balanseføres som del av kostprisen på verdipapiret, og avregnes i gevinst/tap ved salg.

Fondene inngår avtaler om verdipapirutlån med sikkerhet i kontanter eller verdipapirer. Motpartene er lokalisert både innenfor og utenfor EU/EØS. Overførte verdipapirer i slike transaksjoner fraregnes ikke i fondenes balanser.

FINANSIELLE DERIVATER

Derivater er kontrakter om en handel, utveksling, beregning eller lignende på vilkår som avtales ved kontraktsinngåelsen. Derivater er en type finansielle instrumenter som benyttes i tradisjonelle finansmarkeder som aksjer, renter og valuta. Nominelt beløp for derivater er kontraktens nominelle hovedstol. For valutarelaterte kontrakter utgjør det nominelle beløpet den underliggende hovedstol som skal mottas.

Aksjefutures - Benyttes i hovedsak for å justere aksjeeksponeringen i fondet nærmere referanseindeksen uten å påvirke kontantbeholdningen, for

eksempel ved store tegninger og innløsninger i fondet samt utbytte fra selskaper.

Rentefutures - Benyttes i hovedsak for å justere risikoen mot svingninger i statsobligasjonsrentene.

Valutaterminkontrakter - Benyttes i hovedsak for å justere valutarisikoen i fondet.

Renteswapper - Benyttes for å justere renterisikoen i fondet.

Opsjoner - Benyttes i hovedsak for å justere rente- eller valutarisikoen ved store svingninger i markedet.

Gjenkjøpsavtaler - Benyttes for å plassere eller motta kontanter i bytte mot obligasjoner.

Finansielle derivater er regnskapsført til virkelig verdi og avtalene sikres med kontanter eller verdipapirer. Motpartene er lokalisert både innenfor og utenfor EU/EØS. Aksjefutures og rentefutures avregnes og regnskapsføres løpende mot marginkonto som urealisert gevinst/tap.

TRANSAKSJONER I UTENLANDSK VALUTA

Transaksjoner i utenlandsk valuta regnskapsføres til valutakursen på transaksjonstidspunktet. Pengeposter i utenlandsk valuta omregnes til valutakursen på balansedagen. Valutakursdifferanser resultatføres i den perioden de oppstår og klassifiseres som finansinntekt eller -kostnad.

KOSTNADER VED SALG OG INNLØSNING AV ANDELER

Kostnader ved salg og innløsning av andeler består av bankgebyrer som påløper ved utføring av transaksjoner for fondene. Fondene belastes ikke for depotkostnader.

ANDRE PORTEFØLJEINNTEKTER

Andre porteføljeinntekter består av inntekter ved verdipapirutlån og utdelinger fra rentefond.

SKATT

Betalbar skatt er beregnet med en skattesats på 22%, og utsatt skatt med en sats på 22%.

Verdipapirfond med mer enn 20% skattemessig aksjeandel balansefører utsatt skatt, mens eventuell utsatt skattefordel ikke balanseføres da det ikke med tilstrekkelig sikkerhet kan sannsynliggjøres en skattepliktig inntekt gjennom inntjening i fremtidige år.

Verdipapirfond (pengemarkeds- og obligasjonsfond) med mindre enn 20% skattemessig aksjeandel får skattemessig fradrag for utdelinger til andelshaverne. Disse fondene kommer derfor vanligvis ikke i skatteposisjon og det beregnes ikke utsatt skatt eller utsatt skattefordel for disse fondene.

Verdipapirfond har ikke skatteplikt for kursgevinster, eller fradragrett for tap, ved realisasjon av aksjer.

Verdipapirfond er fritatt for formuesskatt.

EGENKAPITAL

Egenkapitalen i fondene består av andelskapital til pålydende, opptjent egenkapital og over- og underkurs ved tegninger og innløsninger.

Rentefondene, pengemarkeds- og obligasjonsfond med skattemessig aksjeandel under 20%, deler ut sitt skattepliktige resultat i form av nye andeler til andelshaverne 31.12 hvert år.

FORVALTNINGSHONORAR

Fondene betaler et forvaltningshonorar til KLP Kapitalforvaltning AS, varierende fra 0,1% til 0,8% årlig av verdien av det enkelte fond. I KLP Alfa Global



Energi og KLP Alfa Global Rente belastes i tillegg et honorar på 10% av verdistigningen over referanserenten dersom verdien overstiger tidligere høyeste verdi. For alle fondene beregnes honoraret på basis av daglige målinger av fondenes verdi.

SVINGPRISING

Forvaltningsselskapet praktiserer rutiner for svingprising for å forhindre at eksisterende andelseiere bærer kostnadene ved tegninger og innløsninger som andre andelseiere foretar i fondet. Andelsverdien justeres med en svingfaktor på dager der fondet har hatt netto tegning eller netto innløsning. Hvis fondet har hatt en netto tegning justeres andelsverdien opp, og ned dersom fondet har netto innløsning. Svingfaktoren er basert på historiske transaksjonskostnader eller andre relevante indikatorer og kan justeres ved ekstraordinære forhold i markedet. Svingfaktoren evalueres kvartalsvis. Svingfaktorene for de ulike fondene publiseres på klp.no

GODTGJØRELSESORDNING

De ansvarlige porteføljeforvalterne for fondet mottar fast godtgjørelse (lønn, pensjon, mv.) og prestasjonsavhengig

lønn fra KLP Kapitalforvaltning AS. Porteføljeforvalterne innplasseres årlig i en prestasjonslønnssramme av administrerende direktør ut fra forvalterens langsiktige bidrag til verdiskapning for selskapets kunder. Rammen uttrykkes i prosent av fastlønn. Prestasjonslønnen baseres videre i hovedsak på oppnådde resultater i det fond og/eller de fond og/eller de diskresjonære forvaltningsporteføljene som porteføljeforvalterne er ansvarlige for forvaltningen av, samt visse kvalitative vurderinger av porteføljeforvalterens bidrag til verdiskapningen for kunder. I grunnlaget for prestasjonslønn inngår tillegg, med en mindre andel, verdiskapningen i forvaltningsseksjonen i KLP Kapitalforvaltning som porteføljeforvalteren er ansatt i, samt verdiskapningen samlet på selskapsnivå. Måleperioden for verdiskapningen er to år eller lengre.

Den prestasjonsavhengige lønnen er satt opp i tråd med detaljerte myndighetskrav som har til hensikt å sikre at ansvarlige porteføljeforvaltere, deres ledere og andre ansatte i forvaltningsselskapet har sammenfallende interesser med fondenes andelseiere. Regelverket innebærer bl.a. at halvparten av

prestasjonslønnen som tildeles årlig, blir tilbakeholdt og utbetales jevnt over de tre påfølgende årene til porteføljeforvalterne. Den tilbakeholdte andelen gjøres i tillegg betinget av at resultater og risiko har vært målt riktig. Midlene som holdes tilbake passerer i verdipapirfond forvaltet av KLP Kapitalforvaltning AS, sammen med andre kundemidler, frem til utbetaling.

Reglene for godtgjørelse i KLP Kapitalforvaltning AS er basert på felles retningslinjer for godtgjørelse fastsatt av styret i morselskapet, Kommunal Landspensjonskasse gjensidig forsikringsselskap. KLP-konsernet har et felles godtgjørelsesutvalg, som springer ut av morselskapets styre, som bl.a. behandler endringer i retningslinjene for godtgjørelse, godtgjørelse til administrerende direktør, og evaluering av praktiseringen av godtgjørelsesordningen, før sakene behandles i datterselskapenes styre. Styret i KLP Kapitalforvaltning AS beslutter årlig tildeling av prestasjonslønn til ansatte i selskapet basert på innstilling fra administrerende direktør. For mer informasjon om godtgjørelse i KLP-konsernet, se klp.no.



Statsautoriserte revisorer
Ernst & Young AS
Stortorvet 7, 0155 Oslo
Postboks 1156 Sentrum, 0107 Oslo

Foretaksregisteret: NO 976 389 387 MVA
Tlf: +47 24 00 24 00
www.ey.no
Medlemmer av Den norske Revisorforening

Til styret i KLP Kapitalforvaltning AS

UAVHENGIG REVISORS BERETNING

Konklusjon

Vi har revidert årsregnskapet for følgende fond forvaltet av KLP Kapitalforvaltning AS som består av balanse per 31. desember 2024, resultatregnskap for regnskapsåret avsluttet per denne datoen og noter til årsregnskapet, herunder et sammendrag av viktige regnskapsprinsipper.

Etter vår mening

- oppfyller fondsregnskapene for verdipapirfond gjeldende lovkrav, og
- gir fondsregnskapene et rettviseende bilde av verdipapirfondenes finansielle stilling per 31. desember 2024 og av deres resultater for regnskapsåret avsluttet per denne datoen i samsvar med regnskapslovens regler og god regnskapsskikk i Norge.

KLP AksjeNorge Indeks	KLP Obligasjon Global Mer Samfunnsansvar
KLP AksjeNorden Indeks	KLP Obligasjon 1 år Mer Samfunnsansvar
KLP AksjeGlobal Indeks	KLP Nåtid Mer Samfunnsansvar
KLP AksjeGlobal Indeks Valutasikret	KLP Kort Horisont Mer Samfunnsansvar
KLP AksjeGlobal Small Cap Indeks	KLP Lang Horisont Mer Samfunnsansvar
KLP AksjeVerden Indeks	KLP Framtid Mer Samfunnsansvar
KLP AksjeFremvoksende Markeder Indeks	KLP Likviditet
KLP AksjeEuropa Indeks	KLP FRN
KLP AksjeEuropa Indeks Valutasikret	KLP Kort Stat
KLP AksjeUSA Indeks	KLP Obligasjon 1 år
KLP AksjeUSA Indeks Valutasikret	KLP Obligasjon 3 år
KLP AksjeAsia Indeks	KLP Obligasjon 5 år
KLP AksjeAsia Indeks Valutasikret	KLP Statsobligasjon.
KLP AksjeTeknologi Indeks	KLP Kredittobligasjon
KLP AksjeNorge Aktiv	KLP Obligasjon Global
KLP AksjeGlobal Flerfaktor	KLP Obligasjon Global 3 år
KLP AksjeGlobal Flerfaktor Valutasikret	KLP Nåtid
KLP Aksje Global SmallCap Flerfaktor	KLP Kort Horisont
KLP Aksje Fremvoksende Markeder Flerfaktor	KLP Lang Horisont
KLP AksjeGlobal Mer Samfunnsansvar	KLP Framtid
KLP AksjeGlobal Mer Samfunnsansvar Valutasikret	Spesialfondet KLP Alfa Global Energi
KLP Aksje Fremvoksende Markeder Mer Samfunnsansvar	Spesialfondet KLP Alfa Global Rente
KLP AksjeNorden Mer Samfunnsansvar	

Grunnlag for konklusjon

Vi har gjennomført revisjonen i samsvar med International Standards on Auditing (ISA-ene). Våre oppgaver og plikter i henhold til disse standardene er beskrevet nedenfor under *Revisors oppgaver og plikter ved revisjonen av årsregnskapet*. Vi er uavhengige av selskapet i samsvar med kravene i relevante lover og forskrifter i Norge og *International Code of Ethics for Professional Accountants* (inkludert internasjonale uavhengighetsstandarder) utstedt av International Ethics Standards Board for Accountants (IESBA-reglene), og vi har overholdt våre øvrige etiske forpliktelser i samsvar med disse kravene. Innhentet revisjonsbevis er etter vår vurdering tilstrekkelig og hensiktsmessig som grunnlag for vår konklusjon.

A member firm of Ernst & Young Global Limited

Penneo document key: ECOM01UYJON-PNEUC-6EK-ID-411A7-05MPA



Shape the future
with confidence

Øvrig informasjon

Øvrig informasjon omfatter informasjon i årsrapporten bortsett fra årsregnskapet og den tilhørende revisjonsberetningen. Styret og administrerende direktør (ledelsen) er ansvarlige for informasjonen i årsberetningen og annen øvrig informasjon som er publisert sammen med årsregnskapet. Vår konklusjon om årsregnskapet ovenfor dekker verken informasjonen i årsberetningen eller annen øvrig informasjon.

I forbindelse med revisjonen av årsregnskapet er det vår oppgave å lese årsberetningen og annen øvrig informasjon. Formålet er å vurdere hvorvidt det foreligger vesentlig inkonsistens mellom årsberetningen, annen øvrig informasjon og årsregnskapet og den kunnskap vi har opparbeidet oss under revisjonen av årsregnskapet, eller hvorvidt informasjon i årsberetningen og annen øvrig informasjon ellers fremstår som vesentlig feil. Vi har plikt til å rapportere dersom årsberetningen eller annen øvrig informasjon fremstår som vesentlig feil. Vi har ingenting å rapportere i så henseende.

Basert på kunnskapen vi har opparbeidet oss i revisjonen, mener vi at årsberetningen

- er konsistent med årsregnskapet og
- inneholder de opplysninger som skal gis i henhold til gjeldende lovkrav

Ledelsens ansvar for årsregnskapet

Styret og administrerende direktør (ledelsen) er ansvarlige for å utarbeide årsregnskapet og for at det gir et rettviseende bilde i samsvar med regnskapslovens regler og god regnskapsskikk i Norge. Ledelsen er også ansvarlig for slik intern kontroll som den finner nødvendig for å kunne utarbeide et årsregnskap som ikke inneholder vesentlig feilinformasjon, verken som følge av misligheter eller utilsiktede feil.

Ved utarbeidelsen av årsregnskapet må ledelsen ta standpunkt til fondenes evne til fortsatt drift og opplyse om forhold av betydning for fortsatt drift. Forutsetningen om fortsatt drift skal legges til grunn for årsregnskapet med mindre ledelsen enten har til hensikt å avvikle fondet eller virksomheten, eller ikke har noe annet realistisk alternativ.

Revisors oppgaver og plikter ved revisjonen av årsregnskapet

Vårt mål er å oppnå betryggende sikkerhet for at årsregnskapet som helhet ikke inneholder vesentlig feilinformasjon, verken som følge av misligheter eller utilsiktede feil, og å avgi en revisjonsberetning som inneholder vår konklusjon. Betryggende sikkerhet er en høy grad av sikkerhet, men ingen garanti for at en revisjon utført i samsvar med ISA-ene, alltid vil avdekke vesentlig feilinformasjon. Feilinformasjon kan oppstå som følge av misligheter eller utilsiktede feil. Feilinformasjonen er å anse som vesentlig dersom den enkeltvis eller samlet med rimelighet kan forventes å påvirke de økonomiske beslutningene som brukerne foretar, på grunnlag av årsregnskapet.

Som del av en revisjon i samsvar med ISA-ene, utøver vi profesjonelt skjønn og utviser profesjonell skepsis gjennom hele revisjonen. I tillegg:

- identifiserer og vurderer vi risikoen for vesentlig feilinformasjon i årsregnskapet, enten det skyldes misligheter eller utilsiktede feil. Vi utformer og gjennomfører revisjonshandlinger for å håndtere slike risikoer, og innhenter revisjonsbevis som er tilstrekkelig og hensiktsmessig som grunnlag for vår konklusjon. Risikoen for at vesentlig feilinformasjon som følge av misligheter ikke blir avdekket, er høyere enn for feilinformasjon som skyldes utilsiktede feil, siden misligheter kan innebære samarbeid, forfalskning, bevisste utelatelser, uriktige fremstillinger eller overstyring av intern kontroll.
- opparbeider vi oss en forståelse av intern kontroll som er relevant for revisjonen, for å utforme revisjonshandlinger som er hensiktsmessige etter omstendighetene, men ikke for å gi uttrykk for en mening om effektiviteten av fondenes interne kontroll.

Uavhengig revisors beretning - KLP Kapitalforvaltning AS 2024

A member firm of Ernst & Young Global Limited

Penneo document key: ECOMO-LY/TON-FNEUC-REK/D-41A7-OSMPA



Shape the future
with confidence

- evaluerer vi om de anvendte regnskapsprinsippene er hensiktsmessige og om regnskapsestimatene og tilhørende noteopplysninger utarbeidet av ledelsen er rimelige.
- konkluderer vi på om ledelsens bruk av fortsatt drift-forutsetningen er hensiktsmessig, og, basert på innhentede revisjonsbevis, hvorvidt det foreligger vesentlig usikkerhet knyttet til hendelser eller forhold som kan skape tvil av betydning om fondenes evne til fortsatt drift. Dersom vi konkluderer med at det eksisterer vesentlig usikkerhet, kreves det at vi i revisjonsberetningen henleder oppmerksomheten på tilleggsopplysningene i årsregnskapet, eller, dersom slike tilleggsopplysninger ikke er tilstrekkelige, at vi modifiserer vår konklusjon. Våre konklusjoner er basert på revisjonsbevis innhentet frem til datoen for revisjonsberetningen. Etterfølgende hendelser eller forhold kan imidlertid medføre at fondet ikke kan fortsette driften.
- evaluerer vi den samlede presentasjonen, strukturen og innholdet i årsregnskapet, inkludert tilleggsopplysningene, og hvorvidt årsregnskapet gir uttrykk for de underliggende transaksjonene og hendelsene på en måte som gir et rettviseende bilde.

Vi kommuniserer med styret blant annet om det planlagte innholdet i og tidspunkt for revisjonsarbeidet og eventuelle vesentlige funn i revisjonen, herunder vesentlige svakheter i intern kontroll som vi avdekker gjennom revisjonen.

Oslo, 6. mars 2025
ERNST & YOUNG AS

Revisjonsberetningen er signert elektronisk

Kristian Dalby
statsautorisert revisor

Penneo document key: ECOM0-UY7QW-PNEUQ-REKJD-411A7-05MFA

Uavhengig revisors beretning - KLP Kapitalforvaltning AS 2024

A member firm of Ernst & Young Global Limited



PENNEO

Signaturene i dette dokumentet er juridisk bindende. Dokument signert med "Penneo™ - sikker digital signatur". De signerende parter sin identitet er registrert, og er listet nedenfor.

"Med min signatur bekrefter jeg alle datoer og innholdet i dette dokument."

Dalby, Kristian

Statsautorisert revisor

På vegne av: Ernst & Young AS

Serienummer.no_bankid:9578-5992-4-3127438

IP: 147.161.xxx.xxx

2025-03-06 16:20:53 UTC



Penneo Dokumentnøkkel: ECOMG-UYIQW-PINEUJ-dEKID-41A7-OSMPA

Dette dokumentet er signert digitalt via **Penneo.com**. De signerte dataene er validert ved hjelp av den matematiske hashverdien av det originale dokumentet. All kryptografisk bevisføring er innebygd i denne PDF-en for fremtidig validering.

Dette dokumentet er forseglet med et kvalifisert elektronisk segl ved bruk av et sertifikat og et tidsstempel fra en kvalifisert tilstjenesteleverandør.

Slik kan du bekrefte at dokumentet er originalt

Når du åpner dokumentet i Adobe Reader, kan du se at det er sertifisert av **Penneo AS**. Dette beviser at innholdet i dokumentet ikke har blitt endret siden tidspunktet for signeringen. Bevis for de individuelle signatørens digitale signaturer er vedlagt dokumentet.

Du kan bekrefte de kryptografiske bevisene ved hjelp av Penneos validator, <https://penneo.com/validator>, eller andre valideringsverktøy for digitale signaturer.