



ÅRSREGNSKAPET FOR REGNSKAPSÅRET 2024 - GENERELL INFORMASJON

Enheten

Organisasjonsnummer: 989 021 788
Organisasjonsform: Aksjeselskap
Foretaksnavn: LILLESETH HOLDING AS
Forretningsadresse: 2100 SKARNES

Regnskapsår

Årsregnskapets periode: 01.01.2024 - 31.12.2024

Konsern

Morselskap i konsern: Ja
Konsernregnskap lagt ved: Nei

Regnskapsregler

Regler for små foretak benyttet: Ja
Benyttet ved utarbeidelsen av årsregnskapet til selskapet: Regnskapslovens alminnelige regler

Årsregnskapet fastsatt av kompetent organ

Bekreftet av representant for selskapet: Knut Arne Lilleseth
Dato for fastsettelse av årsregnskapet: 24.06.2025

Grunnlag for avgivelse

År 2024: Årsregnskapet er elektronisk innlevert
År 2023: Tall er hentet fra elektronisk innlevert årsregnskap fra 2024

Det er ikke krav til at årsregnskapet m.v. som sendes til Regnskapsregisteret er undertegnet. Kontrollen på at dette er utført ligger hos revisor/enhetens øverste organ. Sikkerheten ivaretas ved at innsender har rolle/rettighet for innsending av årsregnskapet via Altinn, og ved at det bekreftes at årsregnskapet er fastsatt av kompetent organ.

Brønnøysundregistrene, 11.07.2025



Resultatregnskap

Beløp i: NOK	Note	2024	2023
RESULTATREGNSKAP			
Kostnader			
Annen driftskostnad	1	109 854	484 575
Sum kostnader		109 854	484 575
Driftsresultat		-109 854	-484 575
Finansinntekter og finanskostnader			
Inntekt på investering i datterselskap	2	10 950 000	18 000 000
Inntekt på investering i annet foretak i samme konsern	2		
Annen renteinntekt		264 150	194 144
Sum finansinntekter		11 214 150	18 194 144
Rentekostnad til foretak i samme konsern	3	960 221	623 883
Annen rentekostnad		74 242	136 367
Annen finanskostnad			1 050
Sum finanskostnader		1 034 463	761 300
Netto finans		10 179 687	17 432 845
Resultat før skattekostnad		10 069 833	16 948 270
Skattekostnad på resultat	4	15 363	-11 416
Årsresultat		10 054 470	16 959 686
Årsresultat etter minoritetsinteresser		10 054 470	16 959 686
Totalresultat		10 054 470	16 959 686
Overføringer og disponeringer			
Ordinært utbytte	5, 5, 5	10 000 000	17 000 000
Konsernbidrag	5		
Avgitt konsernbidrag	5		
Udekket tap	5, 5		
Avsatt til annen egenkapital	5	54 470	
Overført fra annen egenkapital	5		-40 314



Resultatregnskap

Beløp i: NOK	Note	2024	2023
Sum overføringer og disponeringer		10 054 470	16 959 686



Balanse

Beløp i: NOK	Note	2024	2023
BALANSE - EIENDELER			
Anleggsmidler			
Immaterielle eiendeler			
Utsatt skattefordel	4	3 306	18 669
Sum immaterielle eiendeler		3 306	18 669
Finansielle anleggsmidler			
Investering i datterselskap	2	25 097 399	25 097 399
Investering i annet foretak i samme konsern	2		
Lån til foretak i samme konsern	3		
Investeringer i tilknyttet selskap	2		
Lån til tilknyttet selskap og felles kontrollert virksomhet	3		
Investeringer i aksjer og andeler	6	60 000	60 000
Sum finansielle anleggsmidler		25 157 399	25 157 399
Sum anleggsmidler		25 160 705	25 176 068
Omløpsmidler			
Varer			
Fordringer			
Andre kortsiktige fordringer		43 574	41 426
Konsernfordringer	3	10 950 000	18 000 000
Sum fordringer		10 993 574	18 041 426
Investeringer			
Markedsbaserte aksjer	6		
Markedsbaserte obligasjoner	6		
Andre markedsbaserte finansielle instrumenter	6		
Bankinnskudd, kontanter og lignende			
Bankinnskudd, kontanter o.l.	7	5 348 784	5 196 635
Sum bankinnskudd, kontanter og lignende		5 348 784	5 196 635
Sum omløpsmidler		16 342 357	23 238 061



Balanse

Beløp i: NOK	Note	2024	2023
SUM EIENDELER		41 503 062	48 414 129
BALANSE - EGENKAPITAL OG GJELD			
Egenkapital			
Innskutt egenkapital			
Aksjekapital	5, 8	9 000 000	9 000 000
Overkurs	5	58 049	58 049
Sum innskutt egenkapital		9 058 049	9 058 049
Opptjent egenkapital			
Annen egenkapital	5	3 307 479	3 253 009
Sum opptjent egenkapital		3 307 479	3 253 009
Sum egenkapital		12 365 528	12 311 058
Gjeld			
Langsiktig gjeld			
Utsatt skatt	4		
Annen langsiktig gjeld			
Langsiktig konserngjeld	3		
Sum langsiktig gjeld		0	0
Kortsiktig gjeld			
Betalbar skatt	4		
Utbytte	5	10 000 000	17 000 000
Kortsiktig konserngjeld	3	19 063 293	18 966 688
Annen kortsiktig gjeld		74 242	136 384
Sum kortsiktig gjeld		29 137 535	36 103 072
Sum gjeld		29 137 535	36 103 072
SUM EGENKAPITAL OG GJELD		41 503 062	48 414 129



Brønnøysundregistrene

ÅRSREGNSKAP FOR REGNSKAPSÅRET 2024 - GENERELL INFORMASJON

Journalnummer: 2025 655196

Enheten

Organisasjonsnummer: 989 021 788
Organisasjonsform: Aksjeselskap
Foretaksnavn: LILLESETH HOLDING AS
2100 SKARNES

Regnskapsår

Årsregnskapets periode: 01.01.2024 - 31.12.2024

Konsern

Morselskap i konsern: Ja
Konsernregnskap lagt ved: Nei

Regnskapsregler

Regler for små foretak benyttet: Ja
Benyttet ved utarbeidelsen av
årsregnskapet til selskapet: Regnskapslovens alminnelige regler

Årsregnskapet fastsatt av kompetent organ

Bekreftet av representant for selskapet: Knut Arne Lilleseth
Dato for fastsettelse av årsregnskapet: 24.06.2025

Grunnlag for avgivelse

År 2024: Årsregnskap er elektronisk innlevert.
År 2023: Tall er hentet fra elektronisk innlevert årsregnskap fra 2024.

Det er ikke krav til at årsregnskapet m.v. som sendes til Regnskapsregisteret er undertegnet. Kontrollen på at dette er utført ligger hos revisor/enhetens øverste organ. Sikkerheten ivaretas ved at innsender har rolle/rettighet for innsending av årsregnskapet via Altinn, og ved at det bekreftes at årsregnskapet er fastsatt av kompetent organ.

Brønnøysundregistrene, 10.07.2025



Organisasjonsnr: 989 021 788
LILLESETH HOLDING AS

RESULTATREGNSKAP

Beløp i: NOK	Note	2024	2023
RESULTATREGNSKAP			
Kostnader			
Annen driftskostnad	1	109 854	484 575
Sum kostnader		109 854	484 575
Driftsresultat		-109 854	-484 575
Finansinntekter og finanskostnader			
Inntekt på investering i datterselskap	2	10 950 000	18 000 000
Inntekt på investering i annet foretak i samme konsern	2		
Annen renteinntekt		264 150	194 144
Sum finansinntekter		11 214 150	18 194 144
Rentekostnad til foretak i samme konsern	3	960 221	623 883
Annen rentekostnad		74 242	136 367
Annen finanskostnad			1 050
Sum finanskostnader		1 034 463	761 300
Netto finans		10 179 687	17 432 845
Resultat før skattekostnad		10 069 833	16 948 270
Skattekostnad på resultat	4	15 363	-11 416
Årsresultat		10 054 470	16 959 686
Årsresultat etter minoritetsinteresser		10 054 470	16 959 686
Totalresultat		10 054 470	16 959 686
Overføringer og disponeringer			
Ordinært utbytte	5, 5, 5	10 000 000	17 000 000
Konsernbidrag	5		
Avgitt konsernbidrag	5		
Udekket tap	5, 5		
Avsatt til annen egenkapital	5	54 470	
Overført fra annen egenkapital	5		-40 314
Sum overføringer og disponeringer		10 054 470	16 959 686



Organisasjonsnr: 989 021 788
LILLESETH HOLDING AS

BALANSE

Beløp i: NOK	Note	2024	2023
BALANSE - EIENDELER			
Anleggsmidler			
Immaterielle eiendeler			
Utsatt skattefordel	4	3 306	18 669
Sum immaterielle eiendeler		3 306	18 669
Finansielle anleggsmidler			
Investering i datterselskap	2	25 097 399	25 097 399
Investering i annet foretak i samme konsern	2		
Lån til foretak i samme konsern	3		
Investeringer i tilknyttet selskap	2		
Lån til tilknyttet selskap og felles kontrollert virksomhet	3		
Investeringer i aksjer og andeler	6	60 000	60 000
Sum finansielle anleggsmidler		25 157 399	25 157 399
Sum anleggsmidler		25 160 705	25 176 068
Omløpsmidler			
Varer			
Fordringer			
Andre kortsiktige fordringer		43 574	41 426
Konsernfordringer	3	10 950 000	18 000 000
Sum fordringer		10 993 574	18 041 426
Investeringer			
Markedsbaserte aksjer	6		
Markedsbaserte obligasjoner	6		
Andre markedsbaserte finansielle instrumenter	6		
Bankinnskudd, kontanter og lignende			
Bankinnskudd, kontanter o. l.	7	5 348 784	5 196 635
Sum bankinnskudd, kontanter og lignende		5 348 784	5 196 635
Sum omløpsmidler		16 342 357	23 238 061
SUM EIENDELER		41 503 062	48 414 129



BALANSE - EGENKAPITAL OG GJELD

Egenkapital

Innskutt egenkapital

Aksjekapital	5, 8	9 000 000	9 000 000
Overkurs	5	58 049	58 049
Sum innskutt egenkapital		9 058 049	9 058 049

Opptjent egenkapital

Annen egenkapital	5	3 307 479	3 253 009
Sum opptjent egenkapital		3 307 479	3 253 009

Sum egenkapital		12 365 528	12 311 058
------------------------	--	-------------------	-------------------

Gjeld

Langsiktig gjeld

Utsatt skatt	4		
Annen langsiktig gjeld			
Langsiktig konserngjeld	3		
Sum langsiktig gjeld		0	0

Kortsiktig gjeld

Betalbar skatt	4		
Utbytte	5	10 000 000	17 000 000
Kortsiktig konserngjeld	3	19 063 293	18 966 688
Annen kortsiktig gjeld		74 242	136 384
Sum kortsiktig gjeld		29 137 535	36 103 072

Sum gjeld		29 137 535	36 103 072
------------------	--	-------------------	-------------------

SUM EGENKAPITAL OG GJELD		41 503 062	48 414 129
---------------------------------	--	-------------------	-------------------



Organisasjonsnr: 989 021 788
LILLESETH HOLDING AS

NOTEOPPLYSNINGER - SELSKAP - alle poster oppgitt i hele tall

Note

1

Antall årsverk i regnskapsåret
0.00

Sum Beløp

Balanseført verdi 31.12. Varige driftsmidler Immaterielle eiend.

Konsernregnskap

Morselskapet sitt navn

Forretningskontor for morselskapet

Begrunnelse for at datterselskap er utelatt fra konsolideringen

Samlet beløp - tilknyttet selskap Årets Fjorårets

Samlet beløp - foretak i samme konsern Årets Fjorårets

Samlet beløp - foretak i samme konsern Årets Fjorårets

Samlet beløp - felles kontrollert virksomhet Årets Fjorårets

Pantstillelse Beløp

Beholdning av egne aksjer Antall Pålydende Andel av aksjek.



BDO AS
Brugata 10
2212 Kongsvinger

Til generalforsamlingen i Lillesest Holding AS

Uavhengig revisors beretning

Konklusjon

Vi har revidert årsregnskapet til Lillesest Holding AS.

Årsregnskapet består av:

- Balanse per 31. desember 2024
- Resultatregnskap for 2024
- Noter til årsregnskapet, herunder et sammendrag av viktige regnskapsprinsipper.

Etter vår mening:

- Oppfyller årsregnskapet gjeldende lovkrav, og
- Gir årsregnskapet et rettviseende bilde av selskapets finansielle stilling per 31. desember 2024 og av dets resultater for regnskapsåret avsluttet per denne datoen i samsvar med regnskapslovens regler og god regnskapsskikk i Norge.

Grunnlag for konklusjonen

Vi har gjennomført revisjonen i samsvar med International Standards on Auditing (ISA-ene). Våre oppgaver og plikter i henhold til disse standardene er beskrevet nedenfor under Revisors oppgaver og plikter ved revisjonen av årsregnskapet. Vi er uavhengige av selskapet i samsvar med kravene i relevante lover og forskrifter i Norge og International Code of Ethics for Professional Accountants (inkludert internasjonale uavhengighetsstandarder) utstedt av International Ethics Standards Board for Accountants (IESBA-reglene), og vi har overholdt våre øvrige etiske forpliktelser i samsvar med disse kravene. Innhentet revisjonsbevis er etter vår vurdering tilstrekkelig og hensiktsmessig som grunnlag for vår konklusjon.

Styret og daglig leders ansvar for årsregnskapet

Styret og daglig leder (ledelsen) er ansvarlig for å utarbeide årsregnskapet og for at det gir et rettviseende bilde i samsvar med regnskapslovens regler og god regnskapsskikk i Norge. Ledelsen er også ansvarlig for slik intern kontroll som den finner nødvendig for å kunne utarbeide et årsregnskap som ikke inneholder vesentlig feilinformasjon, verken som følge av misligheter eller utilsiktede feil.

Ved utarbeidelsen av årsregnskapet må ledelsen ta standpunkt til selskapets evne til fortsatt drift og opplyse om forhold av betydning for fortsatt drift. Forutsetningen om fortsatt drift skal legges til grunn for årsregnskapet så lenge det ikke er sannsynlig at virksomheten vil bli avviklet.

Revisors oppgaver og plikter ved revisjonen av årsregnskapet

Vårt mål er å oppnå betryggende sikkerhet for at årsregnskapet som helhet ikke inneholder vesentlig feilinformasjon, verken som følge av misligheter eller utilsiktede feil, og å avgi en revisjonsberetning som inneholder vår konklusjon. Betryggende sikkerhet er en høy grad av sikkerhet, men ingen garanti for at en revisjon utført i samsvar med ISA-ene, alltid vil avdekke vesentlig feilinformasjon. Feilinformasjon kan oppstå som følge av misligheter eller utilsiktede feil. Feilinformasjon er å anse som vesentlig dersom den enkeltvis eller samlet med rimelighet kan forventes å påvirke de økonomiske beslutningene som brukerne foretar på grunnlag av årsregnskapet.



For videre beskrivelse av revisors oppgaver og plikter vises det til:
<https://revisorforeningen.no/revisjonsberetninger>

BDO AS

Rolf Udnes Glesne
statsautorisert revisor
(elektronisk signert)

Penneo Dokumentnøkkel: LVGDR-FDVE9-49G19-5LWWB-8NOW8-8EUMQ



PENNEO

Signaturene i dette dokumentet er juridisk bindende. Dokument signert med "Penneo™ - sikker digital signatur". De signerende parter sin identitet er registrert, og er listet nedenfor.

"Med min signatur bekrefter jeg alle datoer og innholdet i dette dokument."

Glesne, Rolf Udnes

Partner

På vegne av: BDO AS

Serienummer: no_bankid:9578-5999-4-1349704

IP: 188.95.xxx.xxx

2025-06-24 15:08:54 UTC



Penneo Dokumentnøkkel: LVGDR-FDVE9-49GI9-5LWWB-8NOW8-8EUMQ

Dette dokumentet er signert digitalt via [Penneo.com](https://penneo.com). De signerte dataene er validert ved hjelp av den matematiske hashverdien av det originale dokumentet. All kryptografisk bevisføring er innebygd i denne PDF-en for fremtidig validering.

Dette dokumentet er forseglet med et kvalifisert elektronisk segl. For mer informasjon om Penneos kvalifiserte tillitstjenester, se <https://eud.penneo.com>.

Slik kan du bekrefte at dokumentet er originalt

Når du åpner dokumentet i Adobe Reader, kan du se at det er sertifisert av **Penneo A/S**. Dette beviser at innholdet i dokumentet ikke har blitt endret siden tidspunktet for signeringen. Bevis for de individuelle signatørens digitale signaturer er vedlagt dokumentet.

Du kan bekrefte de kryptografiske bevisene ved hjelp av Penneos validator, <https://penneo.com/validator>, eller andre valideringsverktøy for digitale signaturer.



Årsregnskap 2024 Lilleseth Holding AS



Resultatregnskap

Lilleseth Holding AS

Driftsinntekter og driftskostnader	Note	2024	2023
Annen driftskostnad	1	109 854	484 575
Sum driftskostnader		109 854	484 575
Driftsresultat		-109 854	-484 575
Finansinntekter og finanskostnader			
Inntekt på investering i datterselskap	2	10 950 000	18 000 000
Annen renteinntekt		264 150	194 144
Rentekostnad til foretak i samme konsern	3	960 221	623 883
Annen rentekostnad		74 242	136 367
Annen finanskostnad		0	1 050
Resultat av finansposter		10 179 687	17 432 845
Resultat før skattekostnad		10 069 833	16 948 270
Skattekostnad på resultat	4	15 363	-11 416
Årsresultat		10 054 470	16 959 686
Overføringer			
Avsatt til utbytte	5	10 000 000	17 000 000
Avsatt til annen egenkapital	5	54 470	0
Overført fra annen egenkapital	5	0	40 314
Sum overføringer		10 054 470	16 959 686



Balanse
Lilleseth Holding AS

Eiendeler	Note	2024	2023
Anleggsmidler			
<i>Immaterielle eiendeler</i>			
Utsatt skattefordel	4	<u>3 306</u>	<u>18 669</u>
Sum immaterielle eiendeler		<u>3 306</u>	<u>18 669</u>
<i>Varige driftsmidler</i>			
<i>Finansielle anleggsmidler</i>			
Investeringer i datterselskap	2	25 097 399	25 097 399
Investeringer i aksjer og andeler	6	<u>60 000</u>	<u>60 000</u>
Sum finansielle anleggsmidler		<u>25 157 399</u>	<u>25 157 399</u>
Sum anleggsmidler		<u>25 160 705</u>	<u>25 176 068</u>
Omløpsmidler			
<i>Varer</i>			
<i>Fordringer</i>			
Andre kortsiktige fordringer		43 574	41 426
Konsernfordringer	3	<u>10 950 000</u>	<u>18 000 000</u>
Sum fordringer		<u>10 993 574</u>	<u>18 041 426</u>
<i>Investeringer</i>			
<i>Bankinnskudd, kontanter o.l</i>			
Bankinnskudd, kontanter o.l.	7	<u>5 348 784</u>	<u>5 196 635</u>
Sum bankinnskudd, kontanter o.l		<u>5 348 784</u>	<u>5 196 635</u>
Sum omløpsmidler		<u>16 342 357</u>	<u>23 238 061</u>
Sum eiendeler		<u>41 503 062</u>	<u>48 414 129</u>





Balanse
Lilleseith Holding AS

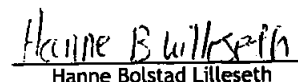
Egenkapital og gjeld	Note	2024	2023
Egenkapital			
Innskutt egenkapital			
Aksjekapital	5, 8	9 000 000	9 000 000
Overkurs	5	58 049	58 049
Sum innskutt egenkapital		9 058 049	9 058 049
Opptjent egenkapital			
Annen egenkapital	5	3 307 479	3 253 009
Sum opptjent egenkapital		3 307 479	3 253 009
Sum egenkapital		12 365 528	12 311 058
Gjeld			
Avsetning for forpliktelser			
Annen langsiktig gjeld			
Kortsiktig gjeld			
Utbytte	5	10 000 000	17 000 000
Kortsiktig konserngjeld	3	19 063 293	18 966 688
Annen kortsiktig gjeld		74 242	136 384
Sum kortsiktig gjeld		29 137 535	36 103 072
Sum gjeld		29 137 535	36 103 072
Sum egenkapital og gjeld		41 503 062	48 414 129

Skarnes, 18.06.2025
Styret i Lilleseith Holding AS


Knut Arne Lilleseith
Styrets leder


Signe Bolstad Lilleseith
Styremedlem / Daglig leder


Signe Bolstad Lilleseith
Styremedlem


Hanne Bolstad Lilleseith
Styremedlem



Regnskapsprinsipper

Årsregnskapet er satt opp i samsvar med regnskapsloven og god regnskapsskikk.

Bruk av estimater

Utarbeidelse av regnskap i samsvar med regnskapsloven krever bruk av estimater. Videre krever anvendelse av selskapets regnskapsprinsipper at ledelsen må utøve skjønn.

Klassifisering og vurdering av balanseposter

Eiendeler bestemt til varig eie eller bruk er klassifisert som anleggsmidler. Anleggsmidler er vurdert til anskaffelseskost. Omløpsmidler og kortsiktig gjeld omfatter normalt poster som forfaller til betaling innen ett år etter balansedagen, samt poster som knytter seg til varekretsløpet. Omløpsmidler vurderes til laveste verdi av anskaffelseskost og antatt virkelig verdi. Fordringer klassifiseres som omløpsmidler hvis de skal tilbakebetales i løpet av ett år. For gjeld er analoge kriterier lagt til grunn. Første års avdrag på langsiktige fordringer og langsiktig gjeld klassifiseres likevel ikke som omløpsmiddel og kortsiktig gjeld. Enkelte poster er vurdert etter andre regler. Postene det gjelder vil være blant de postene som omhandles nedenfor.

Investeringer i andre selskaper

Kostmetoden brukes som prinsipp for investeringer i andre selskaper. Kostprisen økes når midler tilføres ved kapitalutvidelse, eller når det gis konsernbidrag til datterselskap. Mottatte utdelinger resultatføres i utgangspunktet som inntekt. Utbytte/konsernbidrag fra datterselskap regnskapsføres det samme året som datterselskapet avsetter beløpet. Utbytte fra andre selskaper regnskapsføres som finansinntekt når utbyttet er vedtatt. Investeringene blir nedskrevet til virkelig verdi dersom verdifallet ikke er forbigående

Kortsiktige investeringer i børsnoterte aksjer

For kortsiktige investeringer i børsnoterte aksjer brukes markedsverdi prinsippet. Verdien i balansen tilsvarer markedsverdien av investeringene pr. 31.12. Mottatte utdelinger, og realiserte og urealiserte gevinster/tap, resultatføres som finansposter.

Skatt

Skatteskostnaden i resultatregnskapet omfatter både periodens betalbare skatt og endring i utsatt skatt. Utsatt skatt beregnes med 22 % på grunnlag av de midlertidige forskjeller som eksisterer mellom regnskapsmessige og skattemessige verdier, samt eventuelt ligningsmessig underskudd til fremføring ved utgangen av regnskapsåret. Skatteøkende og skattereduserende midlertidige forskjeller som reverserer eller kan reversere i samme periode er utlignet og nettoført.

Note 1 Lønnskostnader, ingen ansatte

Det er ikke utbetalt ytelser til styret eller ledende personer i 2024.

Det er ikke gitt lån/sikkerhetsstillelse til daglig leder, styrets leder eller andre nærstående parter.

OTP

Selskapet har ingen ansatte og er følgelig ikke pliktet å til å ha tjenestepensjonsordning etter lov om obligatorisk tjenestepensjon.

Revisor

Kostnadsført honorar til revisor for 2024 utgjør kr 79 700 ekskl. mva.

Lovpålagt revisjon	31 000
Annen bistand	48 700
Sum honorar til revisor	79 700



Note 2 Investering i datterselskap, tilknyttet selskap og felleskontrollert virksomhet

Investeringene i datterselskap, tilknyttet selskap og felleskontrollert virksomhet regnskapsføres etter kostmetoden.

Selskap	Forretnings- kontor	Eier- /stemmeandel	Årets resultat	EK pr. 31.12
Lilleseth Kjetting AS	Skarnes	100 %	26 335 024	175 914 958

Aksjene i Lilleseth Kjetting AS ble overført selskapet iht overgangsregel E til skattereformen, og regnskapsmessig ble dette gjennomført iht kontinuitetsprinsippet som tilsvarer andel av selskapets egenkapital på overdragelsestidspunktet.

Note 3 Mellomværende og transaksjoner med selskap i samme konsern

Fordringer	2024	2023
Andre fordringer (utbytte og konsernbidrag)	10 950 000	18 000 000
Sum fordringer	10 950 000	18 000 000
Gjeld	2024	2023
Kortsiktig gjeld	19 063 293	18 966 688
Sum gjeld	19 063 293	18 966 688

Selskapet har hatt følgende øvrige transaksjoner med selskap i samme konsern:

	2024	2023
Renter fra selskap i samme konsern	0	0
Renter til selskap i samme konsern	960 221	623 883



Note 4 Skatt

	2024	2023
Årets skattekostnad		
Resultatført skatt på ordinært resultat:		
Betalbar skatt	0	0
Endring i utsatt skattefordel	15 363	-11 416
Skattekostnad ordinært resultat	15 363	-11 416
Skattepliktig inntekt:		
Resultat før skatt	10 069 833	16 948 270
Permanente forskjeller	-10 000 000	-17 000 163
Anvendelse av fremførbart underskudd	-69 833	0
Skattepliktig inntekt	0	-51 893
Betalbar skatt i balansen:		
Betalbar skatt på årets resultat	-209 000	-220 000
Betalbar skatt på mottatt konsernbidrag	209 000	220 000
Sum betalbar skatt i balansen	0	0

Skatteeffekten av midlertidige forskjeller og underskudd til fremføring som har gitt opphav til utsatt skatt og utsatte skattefordeler, spesifisert på typer av midlertidige forskjeller

	2024	2023	Endring
Akkumulert fremførbart underskudd	-15 027	-84 860	-69 833
Grunnlag for utsatt skattefordel	-15 027	-84 860	-69 833
Utsatt skattefordel (22 %)	-3 306	-18 669	-15 363



Note 5 Egenkapital

	Aksjekapital	Overkurs	Annen egenkapital	Sum egenkapital
Pr. 01.01	9 000 000	58 049	3 253 009	12 311 058
Ekstraordinært utbytte			0	0
Foreslått utbytte			-10 000 000	-10 000 000
Årets resultat			10 054 470	10 054 470
Pr 31.12	9 000 000	58 049	3 307 479	12 365 528

Note 6 Investeringer i aksjer og andeler

Selskap	Anskaffelses kost	Bokført verdi	Virkelig verdi
Induct AS	60 000	60 000	n/a
Sum	60 000	60 000	

Note 7 Bankinnskudd

	2024	2023
Bundne skattetrekksmidler	0	0

Bankinnskudd består i sin helhet av frie midler.

Note 8 Antall aksjer, aksjeeiere m

Aksjekapital	Antall	Pålydende	Balanseført
A-aksjer	750	1 200	900 000
B-aksjer	3 375	1 200	4 050 000
C-aksjer	3 375	1 200	4 050 000
Sum aksjer	7 500	1 200	9 000 000

Aksjekapitalen eies av følgende aksjonærer:

Aksjonærer:	Eierandel
Knut Arne Lilleseth (styreleder)	10,0 %
Stine Bolstad Lilleseth (styremedlem)	45,0 %
Hanne Bolstad Lilleseth (styremedlem)	45,0 %
Sum	100,0 %

Selskapet har A-, B- og C-aksjer. C-aksjer er uten stemmerett.