



ÅRSREGNSKAPET FOR REGNSKAPSÅRET 2023 - GENERELL INFORMASJON

Enheten

Organisasjonsnummer:	918 889 027
Organisasjonsform:	Aksjeselskap
Foretaksnavn:	Berema A/S
Forretningsadresse:	Svarthagsveien 8 1543 VESTBY

Regnskapsår

Årsregnskapets periode:	01.01.2023 - 31.12.2023
-------------------------	-------------------------

Konsern

Morselskap i konsern:	Nei
-----------------------	-----

Regnskapsregler

Regler for små foretak benyttet:	Nei
Benyttet ved utarbeidelsen av årsregnskapet til selskapet:	Regnskapslovens alminnelige regler

Årsregnskapet fastsatt av kompetent organ

Bekreftet av representant for selskapet:	Irene Fog
Dato for fastsettelse av årsregnskapet:	21.03.2024

Grunnlag for avgivelse

År 2023: Årsregnskapet er elektronisk innlevert
År 2022: Tall er hentet fra elektronisk innlevert årsregnskap fra 2023

Det er ikke krav til at årsregnskapet m.v. som sendes til Regnskapsregisteret er undertegnet. Kontrollen på at dette er utført ligger hos revisor/enhetens øverste organ. Sikkerheten ivaretas ved at innsender har rolle/rettighet for innsending av årsregnskapet via Altinn, og ved at det bekreftes at årsregnskapet er fastsatt av kompetent organ.

Brønnøysundregistrene, 25.06.2025



Resultatregnskap

Beløp i: NOK	Note	2023	2022
RESULTATREGNSKAP			
Inntekter			
Salgsinntekt		282 141 561	271 190 913
Annen driftsinntekt		871 016	251 996
Sum inntekter		283 012 577	271 442 909
Kostnader			
Varekostnad		204 685 754	204 310 104
Lønnskostnad	3,6	25 787 718	24 170 456
Avskrivning på varige driftsmidler og immaterielle eiendeler	4,5	3 136 148	2 513 850
Annen driftskostnad	3	21 542 922	19 536 054
Sum kostnader		255 152 542	250 530 464
Driftsresultat		27 860 035	20 912 445
Finansinntekter og finanskostnader			
Annen renteinntekt		133 342	2 147
Sum finansinntekter		133 342	2 147
Rentekostnad til foretak i samme konsern		1 838 795	499 415
Annen rentekostnad		21 942	21 831
Valutagevinst/tap (netto)		4 220 210	4 173 218
Annen finanskostnad		162 483	162 631
Sum finanskostnader		6 243 430	4 857 095
Netto finans		-6 110 088	-4 854 948
Ordinært resultat før skattekostnad		21 749 947	16 057 497
Skattekostnad på ordinært resultat	7	4 802 054	3 546 207
Ordinært resultat etter skattekostnad		16 947 893	12 511 290
Årsresultat		16 947 893	12 511 290
Overføringer og disponeringer			
Avgitt konsernbidrag	10	16 380 000	7 800 000
Overføringer til/fra annen egenkapital		567 893	4 711 289



Resultatregnskap

Beløp i: NOK	Note	2023	2022
Sum overføringer og disponeringer		16 947 893	12 511 289



Balanse

Beløp i: NOK	Note	2023	2022
BALANSE - EIENDELER			
Anleggsmidler			
Immaterielle eiendeler			
Konsesjoner, patenter, lisenser, varemerker og lignende rettigheter	4	6 672 680	3 589 364
Utsatt skattefordel	7	1 625 300	1 231 539
Sum immaterielle eiendeler		8 297 980	4 820 903
Varige driftsmidler			
Maskiner og anlegg	5	6 224 161	3 834 609
Sum varige driftsmidler		6 224 161	3 834 609
Sum anleggsmidler		14 522 141	8 655 512
Omløpsmidler			
Varer			
Varer	8	65 457 582	57 103 887
Sum varer		65 457 582	57 103 887
Fordringer			
Kundefordringer		49 174 391	50 001 790
Andre fordringer		800 665	1 908 746
Konsernfordringer	11	864 937	57 725
Sum fordringer		50 839 993	51 968 261
Bankinnskudd, kontanter og lignende			
Bankinnskudd, kontanter og lignende		140 878	144 988
Sum bankinnskudd, kontanter og lignende		140 878	144 988
Sum omløpsmidler		116 438 453	109 217 136
SUM EIENDELER		130 960 594	117 872 648

BALANSE - EGENKAPITAL OG GJELD



Balanse

Beløp i: NOK	Note	2023	2022
Egenkapital			
Innskutt egenkapital			
Selskapskapital	9	2 000 000	2 000 000
Sum innskutt egenkapital		2 000 000	2 000 000
Opptjent egenkapital			
Annen egenkapital	10	35 695 337	35 127 444
Sum opptjent egenkapital		35 695 337	35 127 444
Sum egenkapital		37 695 337	37 127 444
Sum langsiktig gjeld		0	0
Kortsiktig gjeld			
Leverandørgjeld		4 238 616	5 401 422
Betalbar skatt	7	575 844	1 911 566
Skyldige offentlige avgifter		12 920 739	10 368 764
Kortsiktig konserngjeld	11	39 223 163	42 120 109
Annen kortsiktig gjeld		15 306 895	10 943 343
Konsernbidrag	11	21 000 000	10 000 000
Sum kortsiktig gjeld		93 265 257	80 745 204
Sum gjeld		93 265 257	80 745 204
SUM EGENKAPITAL OG GJELD		130 960 594	117 872 648



Brønnøysundregistrene

ÅRSREGNSKAP FOR REGNSKAPSÅRET 2023 - GENERELL INFORMASJON

Journalnummer: 2024 548999

Enheten

Organisasjonsnummer: 918 889 027
Organisasjonsform: Aksjeselskap
Foretaksnavn: Berema A/S
Forretningsadresse: Svarthagsveien 8
1543 VESTBY

Regnskapsår

Årsregnskapets periode: 01.01.2023 - 31.12.2023

Konsern

Morselskap i konsern: Nei

Regnskapsregler

Regler for små foretak benyttet: Nei
Benyttet ved utarbeidelsen av
årsregnskapet til selskapet: Regnskapslovens alminnelige regler

Årsregnskapet fastsatt av kompetent organ

Bekreftet av representant for selskapet: Irene Fog
Dato for fastsettelse av årsregnskapet: 21.03.2024

Grunnlag for avgivelse

År 2023: Årsregnskap er elektronisk innlevert.
År 2022: Tall er hentet fra elektronisk innlevert årsregnskap fra 2023.

Det er ikke krav til at årsregnskapet m.v. som sendes til Regnskapsregisteret er undertegnet. Kontrollen på at dette er utført ligger hos revisor/enhetens øverste organ. Sikkerheten ivaretas ved at innsender har rolle/rettighet for innsending av årsregnskapet via Altinn, og ved at det bekreftes at årsregnskapet er fastsatt av kompetent organ.

Brønnøysundregistrene, 01.07.2024



Organisasjonsnr: 918 889 027
Berema A/S

RESULTATREGNSKAP

Beløp i: NOK	Note	2023	2022
RESULTATREGNSKAP			
Inntekter			
Salgsinntekt		282 141 561	271 190 913
Annen driftsinntekt		871 016	251 996
Sum inntekter		283 012 577	271 442 909
Kostnader			
Varekostnad		204 685 754	204 310 104
Lønnskostnad	3,6	25 787 718	24 170 456
Avskrivning på varige driftsmidler og immaterielle eiendeler	4,5	3 136 148	2 513 850
Annen driftskostnad	3	21 542 922	19 536 054
Sum kostnader		255 152 542	250 530 464
Driftsresultat		27 860 035	20 912 445
Finansinntekter og finanskostnader			
Annen renteinntekt		133 342	2 147
Sum finansinntekter		133 342	2 147
Rentekostnad til foretak i samme konsern		1 838 795	499 415
Annen rentekostnad		21 942	21 831
Valutagevinst/tap (netto)		4 220 210	4 173 218
Annen finanskostnad		162 483	162 631
Sum finanskostnader		6 243 430	4 857 095
Netto finans		-6 110 088	-4 854 948
Ordinært resultat før skattekostnad			
Skattekostnad på ordinært resultat	7	4 802 054	3 546 207
Ordinært resultat etter skattekostnad		16 947 893	12 511 290
Årsresultat		16 947 893	12 511 290
Overføringer og disponeringer			
Avgitt konsernbidrag	10	16 380 000	7 800 000
Overføringer til/fra annen egenkapital		567 893	4 711 289
Sum overføringer og disponeringer		16 947 893	12 511 289



Organisasjonsnr: 918 889 027
Berema A/S

BALANSE

Beløp i: NOK

Note	2023	2022
------	------	------

BALANSE - EIENDELER

Anleggsmidler

Immaterielle eiendeler

Konsesjoner, patenter, lisenser, varemerker og lignende rettigheter	4	6 672 680	3 589 364
Utsatt skattefordel	7	1 625 300	1 231 539
Sum immaterielle eiendeler		8 297 980	4 820 903

Varige driftsmidler

Maskiner og anlegg	5	6 224 161	3 834 609
Sum varige driftsmidler		6 224 161	3 834 609

Sum anleggsmidler		14 522 141	8 655 512
--------------------------	--	-------------------	------------------

Omløpsmidler

Varer

Varer	8	65 457 582	57 103 887
Sum varer		65 457 582	57 103 887

Fordringer

Kundefordringer		49 174 391	50 001 790
Andre fordringer		800 665	1 908 746
Konsernfordringer	11	864 937	57 725
Sum fordringer		50 839 993	51 968 261

Bankinnskudd, kontanter og lignende

Bankinnskudd, kontanter og lignende		140 878	144 988
Sum bankinnskudd, kontanter og lignende		140 878	144 988

Sum omløpsmidler		116 438 453	109 217 136
-------------------------	--	--------------------	--------------------

SUM EIENDELER		130 960 594	117 872 648
----------------------	--	--------------------	--------------------

BALANSE - EGENKAPITAL OG GJELD

Egenkapital

Innskutt egenkapital

Selskapskapital	9	2 000 000	2 000 000
Sum innskutt egenkapital		2 000 000	2 000 000

Opptjent egenkapital

Annen egenkapital	10	35 695 337	35 127 444
Sum opptjent egenkapital		35 695 337	35 127 444



Sum egenkapital		37 695 337	37 127 444
Sum langsiktig gjeld		0	0
Kortsiktig gjeld			
Leverandørgjeld		4 238 616	5 401 422
Betalbar skatt	7	575 844	1 911 566
Skyldige offentlige avgifter		12 920 739	10 368 764
Kortsiktig konserngjeld	11	39 223 163	42 120 109
Annen kortsiktig gjeld		15 306 895	10 943 343
Konsernbidrag	11	21 000 000	10 000 000
Sum kortsiktig gjeld		93 265 257	80 745 204
Sum gjeld		93 265 257	80 745 204
SUM EGENKAPITAL OG GJELD		130 960 594	117 872 648



Organisasjonsnr: 918 889 027
Berema A/S

NOTEOPPLYSNINGER - SELSKAP - alle poster oppgitt i hele tall

Note

Antall årsverk i regnskapsåret
19.00

Sum Beløp

Balanseført verdi 31.12. Varige driftsmidler Immaterielle eiend.

Konsernregnskap

Morselskapet sitt navn

Forretningskontor for morselskapet

Begrunnelse for at datterselskap er utelatt fra konsolideringen

Samlet beløp - tilknyttet selskap Årets Fjorårets

Samlet beløp - foretak i samme konsern Årets Fjorårets

Samlet beløp - foretak i samme konsern Årets Fjorårets

Samlet beløp - felles kontrollert virksomhet Årets Fjorårets

Pantstillelse Beløp

Beholdning av egne aksjer Antall Pålydende Andel av aksjek.



Statsautoriserte revisorer
Ernst & Young AS
Stortorvet 7, 0155 Oslo
Postboks 1156 Sentrum, 0107 Oslo

Foretaksregisteret: NO 976 389 387 MVA
Tlf: +47 24 00 24 00
www.ey.no
Medlemmer av Den norske Revisorforening

UAVHENGIG REVISORS BERETNING

Til generalforsamlingen i Berema A/S

Konklusjon

Vi har revidert årsregnskapet for Berema A/S som består av resultatregnskap per 31. desember 2023, balanse og kontantstrømpstilling for regnskapsåret avsluttet per denne datoen og noter til årsregnskapet, herunder et sammendrag av viktige regnskapsprinsipper.

Etter vår mening oppfyller årsregnskapet gjeldende lovkrav og gir et rettviseende bilde av selskapets finansielle stilling per 31. desember 2023 og av dets resultater og kontantstrømmer for regnskapsåret avsluttet per denne datoen i samsvar med regnskapslovens regler og god regnskapsskikk i Norge.

Grunnlag for konklusjon

Vi har gjennomført revisjonen i samsvar med International Standards on Auditing (ISA-ene). Våre oppgaver og plikter i henhold til disse standardene er beskrevet nedenfor under *Revisors oppgaver og plikter ved revisjonen av årsregnskapet*. Vi er uavhengige av selskapet i samsvar med kravene i relevante lover og forskrifter i Norge og *International Code of Ethics for Professional Accountants* (inkludert internasjonale uavhengighetsstandarder) utstedt av International Ethics Standards Board for Accountants (IESBA-reglene), og vi har overholdt våre øvrige etiske forpliktelser i samsvar med disse kravene. Innhentet revisjonsbevis er etter vår vurdering tilstrekkelig og hensiktsmessig som grunnlag for vår konklusjon.

Øvrig informasjon

Øvrig informasjon omfatter informasjon i selskapets årsrapport bortsett fra årsregnskapet og den tilhørende revisjonsberetningen. Styret og daglig leder (ledelsen) er ansvarlig for den øvrige informasjonen. Vår konklusjon om revisjonen av årsregnskapet dekker ikke den øvrige informasjonen, og vi attesterer ikke den øvrige informasjonen.

I forbindelse med revisjonen av årsregnskapet er det vår oppgave å lese den øvrige informasjonen med det formål å vurdere om årsberetningen inneholder de opplysninger som skal gis i henhold til gjeldende lovkrav og hvorvidt det foreligger vesentlig inkonsistens mellom den øvrige informasjonen og årsregnskapet eller kunnskap vi har opparbeidet oss under revisjonen, eller hvorvidt den tilsynelatende inneholder vesentlig feilinformasjon. Dersom vi konkluderer med at den øvrige informasjonen inneholder vesentlig feilinformasjon eller ikke inneholder de opplysninger som skal gis i henhold til gjeldende lovkrav, er vi pålagt å rapportere det.

Vi har ingenting å rapportere i så henseende, og vi mener at årsberetningen er konsistent med årsregnskapet og inneholder de opplysninger som skal gis i henhold til gjeldende lovkrav.

Ledelsens ansvar for årsregnskapet

Ledelsen er ansvarlig for å utarbeide årsregnskapet og for at det gir et rettviseende bilde i samsvar med regnskapslovens bestemmelser og god regnskapsskikk i Norge. Ledelsen er også ansvarlig for slik intern kontroll som den finner nødvendig for å kunne utarbeide et årsregnskap som ikke inneholder vesentlig feilinformasjon, verken som følge av misligheter eller feil.

Ved utarbeidelsen av årsregnskapet må ledelsen ta standpunkt til selskapets evne til fortsatt drift og opplyse om forhold av betydning for fortsatt drift. Forutsetningen om fortsatt drift skal legges til grunn for årsregnskapet med mindre ledelsen enten har til hensikt å avvikle selskapet eller virksomheten, eller ikke har noe annet realistisk alternativ.



Building a better
working world

Revisors oppgaver og plikter ved revisjonen av årsregnskapet

Vårt mål er å oppnå betryggende sikkerhet for at årsregnskapet som helhet ikke inneholder vesentlig feilinformasjon, verken som følge av misligheter eller feil, og å avgi en revisjonsberetning som inneholder vår konklusjon. Betryggende sikkerhet er en høy grad av sikkerhet, men ingen garanti for at en revisjon utført i samsvar med ISA-ene, alltid vil avdekke vesentlig feilinformasjon. Feilinformasjon kan skyldes misligheter eller feil og er å anse som vesentlig dersom den enkeltvis eller samlet med rimelighet kan forventes å påvirke de økonomiske beslutningene som brukerne foretar på grunnlag av årsregnskapet.

Som del av en revisjon i samsvar med ISA-ene, utøver vi profesjonelt skjønn og utviser profesjonell skepsis gjennom hele revisjonen. I tillegg:

- identifiserer og vurderer vi risikoen for vesentlig feilinformasjon i årsregnskapet, enten det skyldes misligheter eller feil. Vi utformer og gjennomfører revisjonshandlinger for å håndtere slike risikoen, og innhenter revisjonsbevis som er tilstrekkelig og hensiktsmessig som grunnlag for vår konklusjon. Risikoen for at vesentlig feilinformasjon som følge av misligheter ikke blir avdekket, er høyere enn for feilinformasjon som skyldes feil, siden misligheter kan innebære samarbeid, forfalskning, bevisste utelatelser, uriktige fremstillinger eller overstyring av intern kontroll.
- opparbeider vi oss en forståelse av den interne kontrollen som er relevant for revisjonen, for å utforme revisjonshandlinger som er hensiktsmessige etter omstendighetene, men ikke for å gi uttrykk for en mening om effektiviteten av selskapets interne kontroll.
- evaluerer vi om de anvendte regnskapsprinsippene er hensiktsmessige og om regnskapsestimater og tilhørende noteopplysninger utarbeidet av ledelsen er rimelige.
- konkluderer vi på om ledelsens bruk av fortsatt drift-forutsetningen er hensiktsmessig, og, basert på innhentede revisjonsbevis, hvorvidt det foreligger vesentlig usikkerhet knyttet til hendelser eller forhold som kan skape betydelig tvil om selskapets evne til fortsatt drift. Dersom vi konkluderer med at det eksisterer vesentlig usikkerhet, kreves det at vi i revisjonsberetningen henleder oppmerksomheten på tilleggsopplysningene i årsregnskapet, eller, dersom slike tilleggsopplysninger ikke er tilstrekkelige, at vi modifiserer vår konklusjon. Våre konklusjoner er basert på revisjonsbevis innhentet frem til datoen for revisjonsberetningen. Etterfølgende hendelser eller forhold kan imidlertid medføre at selskapet ikke kan fortsette driften.
- evaluerer vi den samlede presentasjonen, strukturen og innholdet i årsregnskapet, inkludert tilleggsopplysningene, og hvorvidt årsregnskapet gir uttrykk for de underliggende transaksjonene og hendelsene på en måte som gir et rettviseende bilde.

Vi kommuniserer med styret blant annet om det planlagte omfanget av og tidspunktet for revisjonsarbeidet og eventuelle vesentlige funn i revisjonen, herunder vesentlige svakheter i den interne kontrollen som vi avdekker gjennom revisjonen.

Oslo, 26.03.24
ERNST & YOUNG AS

Revisjonsberetningen er signert elektronisk

Tommy Romskaug
statsautorisert revisor

Uavhengig revisors beretning - Berema A/S 2023

A member firm of Ernst & Young Global Limited

Penneo document key: 0BCC1-ES0Y8-NICG0-XE2M2-82CZG-0XPLN



PENNEO

Signaturene i dette dokumentet er juridisk bindende. Dokument signert med "Penneo™ - sikker digital signatur". De signerende parter sin identitet er registrert, og er listet nedenfor.

"Med min signatur bekrefter jeg alle datoer og innholdet i dette dokument."

Tommy Romskaug

Statsautorisert revisor

På vegne av: EY

Serienummer: UN:NO-9578-5992-4-2914925

IP: 109.109.xxx.xxx

2024-03-26 14:16:40 UTC



Penneo Dokumentnøkkel: 0BCC1-E5OY8-NICGO-XE2M2-8ZCZG-OXPLN

Dokumentet er signert digitalt, med **Penneo.com**. Alle digitale signatur-data i dokumentet er sikret og validert av den datamaskin-utregnede hash-verdien av det opprinnelige dokument. Dokumentet er låst og tids-stemplet med et sertifikat fra en betrodd tredjepart. All kryptografisk bevis er integrert i denne PDF, for fremtidig validering (hvis nødvendig).

Hvordan bekrefter at dette dokumentet er originalen?

Dokumentet er beskyttet av ett Adobe CDS sertifikat. Når du åpner dokumentet i

Adobe Reader, skal du kunne se at dokumentet er sertifisert av **Penneo e-signature service <penneo@penneo.com>**. Dette garanterer at innholdet i dokumentet ikke har blitt endret.

Det er lett å kontrollere de kryptografiske beviser som er lokalisert inne i dokumentet, med Penneo validator - <https://penneo.com/validator>



berema.

Berema AS Årsberetning 2023

Virksomhetens art og tilholdssted

Berema AS er et heleid datterselskap av Atlas Copco AS. Selskapet holder til i leide lokaler i Svarthagsveien 8, 1543 Vestby i Nordre Follo kommune.

Selskapet importerer og distribuerer maskiner og utstyr til jord- og hagebruk samt til bygg og anleggsvirksomhet. Produktene kommer fra kjente leverandører, flere av produktene er markedsledere.

Selskapets styre har i 2023 bestått av:
Thomas Dahlgren, styreleder
Bert Derom, styremedlem

Selskapet har ikke tegnet ansvarsforsikring for styrets medlemmer eller daglig leder for 2023.

Fortsatt drift

I samsvar med regnskapsloven § 3-3 a bekreftes det at forutsetningene om fortsatt drift er til stede. Til grunn for antagelsene ligger selskapets egenkapital pr. 31.12.2023 samt resultatprognoser for 2024. Det forventes at selskapet også i årene fremover vil ha tilfredsstillende økonomiske resultater.

Fremtidig utvikling

Selskapet forventer et tilfredsstillende resultat også for 2024. Selskapet leverer premium produkter som er vel ansett i markedet. Det jobbes kontinuerlig med å sørge for at produktene fortsetter å være relevante på et marked med økende fokus på det grønne skiftet.

Redegjørelse for årsregnskapet

Salgsinntektene var i 2023 var på 282,1 mill. kr. mot 271,2 mill. kr. i 2022.
Årets resultat viser et overskudd på 16,9 mill. kr. mot 12,5 mill. kr. i 2022.

Styret mener at årsregnskapet gir et rettvise bilde av selskapets eiendeler og gjeld, finansielle stilling og resultat.

Finansiell risiko

Markedsrisiko

Selskapet kjøper det vesentligste av sine varer for videresalg i utenlandsk valuta. Som følge av dette kan selskapets resultat bli vesentlig påvirket av endringer i valutakursen mellom NOK og den aktuelle valuta. Selskapets primære risiko er markedet for selskapets produkter i Norge. Våre viktigste produkter er sesongvarer.



berema.

Kreditrisiko

Risiko for at motparter ikke har økonomisk evne til å oppfylle sine forpliktelser anses lav, da det historisk sett har vært lite tap på fordringer. Brutto kreditrisiko på balansedagen utgjør 50,8 mill. kr. som er en reduksjon fra 52,0 mill. kr. i 2022.

Likviditetsrisiko

Likviditeten i selskapet vurderes som god. Selskapet inngår i Atlas Copco's konsernkontoordning.

Arbeidsmiljø, personale og ytre miljø

Arbeidsmiljøet betraktes som godt, og det er ikke iverksatt spesielle tiltak i denne sammenheng.

Sykefraværet i 2023 har vært på totalt 357 dager, som utgjør 8 % av total arbeidstid.

Det har ikke forekommet skader eller ulykker av vesentlig betydning.

Selskapets virksomhet og produkter medfører ikke noen betydelig påvirkning av det ytre miljøet.

Likestilling

Selskapet har som mål å være en arbeidsplass der det råder full likestilling mellom kvinner og menn. Av selskapets 19 ansatte er 6 kvinner.

Redegjørelse for aktsomhetsvurdering etter åpenhetsloven

Selskapets aktsomhetsvurdering etter åpenhetsloven er tilgjengelig på selskapets hjemmeside.

Årsresultat og disponeringer


Årets resultat foreslås disponert som følger:

Overført til annen egenkapital:	kr.	567.893
Avsatt til konsernbidrag:	kr.	<u>16.380.000</u>
Totalt:	kr.	<u>16.947.893</u>



berema.

Vestby, 21.03.24




Thomas Dahlgren (Mar 25, 2024 09:22 GMT+1)

Thomas Dahlgren
Styrets leder



Bert Derom
Styremedlem



Kristof Gijbels
Adm. Dir.







Årsberetning - Report of the Board 2023

Final Audit Report

2024-03-25

Created:	2024-03-21
By:	kristof gjibels (kristof.gjibels@berema.no)
Status:	Signed
Transaction ID:	CBJCHBCAABAAq1FBzsPNESwdvxuiS_f4NeDym8Apcg9R

"Årsberetning - Report of the Board 2023" History

-  Document created by kristof gjibels (kristof.gjibels@berema.no)
2024-03-21 - 8:15:20 AM GMT
-  Document emailed to kristof gjibels (kristof.gjibels@berema.no) for signature
2024-03-21 - 8:15:24 AM GMT
-  Email viewed by kristof gjibels (kristof.gjibels@berema.no)
2024-03-21 - 8:32:01 AM GMT
-  Document e-signed by kristof gjibels (kristof.gjibels@berema.no)
Signature Date: 2024-03-21 - 8:32:27 AM GMT - Time Source: server
-  Document emailed to Thomas Dahlgren (thomas.dahlgren@atlascoopco.com) for signature
2024-03-21 - 8:32:28 AM GMT
-  Email viewed by Thomas Dahlgren (thomas.dahlgren@atlascoopco.com)
2024-03-25 - 7:22:40 AM GMT
-  Document e-signed by Thomas Dahlgren (thomas.dahlgren@atlascoopco.com)
Signature Date: 2024-03-25 - 7:22:52 AM GMT - Time Source: server
-  Document emailed to Bert Derom (bert.derom@atlascoopco.com) for signature
2024-03-25 - 7:22:54 AM GMT
-  Email viewed by Bert Derom (bert.derom@atlascoopco.com)
2024-03-25 - 2:31:35 PM GMT
-  Document e-signed by Bert Derom (bert.derom@atlascoopco.com)
Signature Date: 2024-03-25 - 2:32:31 PM GMT - Time Source: server
-  Agreement completed.
2024-03-25 - 2:32:31 PM GMT





Berema AS

Noter til regnskapet 2023

Note 1 Regnskapsprinsipper

Årsregnskapet er satt opp i samsvar med regnskapsloven av 1998 og god regnskapsskikk i Norge.

Hovedregel for vurdering og klassifisering av eiendeler og gjeld

Eiendeler bestemt til varig eie eller bruk er klassifisert som anleggsmidler. Andre eiendeler er klassifisert som omløpsmidler. Fordringer som skal tilbakebetales innen et år er klassifisert som omløpsmidler. Ved klassifisering av kortsiktig og langsiktig gjeld er tilsvarende kriterier lagt til grunn.

Omløpsmidler vurderes til laveste av anskaffelseskost og virkelig verdi.

Anleggsmidler vurderes til anskaffelseskost, men nedskrives til gjenvinnbart beløp dersom dette er lavere enn bokført verdi, og verdifallet forventes ikke å være forbigående. Anleggsmidler med begrenset økonomisk levetid avskrives planmessig.

Annen langsiktig gjeld og kortsiktig gjeld er vurdert til pålydende beløp.

Eiendeler og gjeld i utenlandsk valuta

Pengeposter i utenlandsk valuta er i balansen omregnet til balansedagens kurs. Valutaterminkontrakter er balanseført til virkelig verdi på balansedagen.

Varer

Varer er vurdert til laveste av anskaffelseskost etter FIFO-metoden og netto salgsverdi. Kostpris for innkjøpte varer er anskaffelseskost. Årets varekostnad består av kostpris solgte varer med tillegg av nedskrivning i samsvar med god regnskapsskikk ved årets slutt.

Inntekter

Inntekt regnskapsføres når den er opptjent, altså når både risiko og kontroll i hovedsak er overført til kunden. Dette vil normalt være tilfellet når varen er levert til kunden. Driftsinntekter er fratrukket merverdiavgift, rabatter, bonuser og fakturerte fraktkostnader.

Fordringer

Kundefordringer og andre fordringer er oppført til pålydende etter fradrag for avsetning til forventet tap. Avsetning til tap gjøres på grunnlag av en individuell vurdering av de enkelte fordringene.

Bankinnskudd, kontanter og lignende

Bankinnskudd, kontanter og lignende inkluderer kontanter, bankinnskudd og andre betalingsmidler med forfallsdato som er kortere enn tre måneder fra anskaffelse.

Kostnader

Kostnader regnskapsføres som hovedregel i samme periode som tilhørende inntekt. I de tilfeller det ikke er en klar sammenheng mellom utgifter og inntekter fastsettes fordelingen etter skjønnsmessige kriterier. Øvrige unntak fra sammenstillingsprinsippet er angitt der det er aktuelt.

Skatter

Skattekostnaden sammenstilles med regnskapsmessig resultat før skatt. Skatt knyttet til egenkapitaltransaksjoner er ført mot egenkapitalen. Skattekostnaden består av betalbar skatt (skatt på årets direkte skattepliktige inntekt) og endring i netto utsatt skatt. Utsatt skatt og utsatt skattefordel er presentert netto i balansen.



Ytelser til ansatte

Selskapets pensjonsforpliktelser følger reglene i lov om innskuddspensjon hvorefter selskapet har forpliktet seg til å yte årlige pensjonsinnskudd til den enkelte ansattes pensjonskapital. Innskuddene kostnadsføres som lønnskostnad.

Kontantstrømoppstilling

Kontantstrømoppstillingen er utarbeidet etter den indirekte metoden. Kontanter og kontantekvivalenter omfatter kontanter, bankinnskudd og andre kortsiktige, likvide plasseringer som umiddelbart og med uvesentlig kursrisiko kan konverteres til kjente kontantbeløp og med forfallsdato kortere enn tre måneder fra anskaffelsesdato.

Finansiell risiko

Den finansielle risikoen knytter seg hovedsakelig til valutautviklingen. Selskapet kjøper det vesentligste av sine varer for videresalg i utenlandsk valuta. Som følge av dette kan selskapets resultat bli vesentlig påvirket av endringer i valutakursen mellom NOK og den aktuelle valuta. Kredittrisikoen vurderes som lav. Kreditsalget knytter seg til salget til fagforhandlere. Selskapet har etablert gode rutiner for innvilgelse av kreditt og oppfølging av utestående fordringer. Likviditetsrisikoen vurderes som lav. Selskapet inngår i Atlas Copco's konsernkontoordning.

Endring av regnskapsprinsipp og sammenligningstall

Det har ikke vært endringer i regnskapsprinsipper som påvirker regnskapet.

Note 2 Salgsinntekter

Selskapets omsetning skjer i all hovedsak i Norge. Selskapets salginntekt knyttes til leveranse av park- og hagemaskiner hvor salget hovedsakelig skjer til fagforhandlere.

Note 3 Lønnskostnad, antall ansatte, godtgjørelser, lån til ansatte mm

Lønnskostnad	2023	2022
Lønn	19 063 196	16 920 221
Folketrygdavgift	3 582 645	2 791 430
Pensjonskostnader	1 890 674	1 586 860
Andre ytelser	1 251 203	2 871 945
Sum	25 787 718	24 170 456

Antall årsverk sysselsatt i regnskapsåret

	19	19
--	----	----

Ytelser til ledende personer	Lønn	Annen godtgjørelse
Daglig leder	1 221 755	579 397
Bonus vedr. 2022, utbetalt i 2023 utgjorde kr. 161.641.		

Det er ikke gitt lån/sikkerhetsstillelser til daglig leder eller styret.

Aksjebasert betaling

Daglig leder er inkludert i et aksjeprogram i Atlas Copco konsernet, hvor han har opsjoner på kjøp av aksjer i Atlas Copco AE I 2023 har daglig leder har utøvd 10.000. opsjoner til en verdi av kr 630.702. Pr 31.12.23 eier daglig leder 34.744 opsjoner.

Revisor

Godtgjørelse til Ernst & Young AS og samarbeidende selskaper fordeler seg slik:

	2023	2022
Lovpålagt revisjon	173 953	168 825
Skatterådgivning	44 000	50 920
Sum	217 953	219 745



Note 4 Immaterielle eiendeler

	Software	Software AUU	Sum
Anskaffelseskost 01.01.23	3 518 050	3 022 640	6 540 690
Tilgang	-	3 650 040	3 650 040
Avgang	-	-	-
Anskaffelseskost 31.12.23	3 518 050	6 672 680	10 190 730
Akk. avskrivninger 01.01.23	-2 951 326	-	-2 951 326
Årets avskrivninger	-566 724	-	-566 724
Avgang	-	-	-
Akk. avskrivninger 31.12.23	-3 518 050	-	-3 518 050
Bokført verdi pr. 31.12.23	0	6 672 680	6 672 680
Økonomisk levetid	3 år	-	
Avskrivningsplan	lineær		

Note 5 Varige driftsmidler

	Transport- midler	Kontor Utstyr	EDB Utstyr	Sum
Anskaffelseskost 01.01.23	5 974 481	957 650	9 031 990	15 964 121
Tilgang kjøpte driftsmidler	5 527 961	-	-	5 527 961
Tilgang egentilv. driftsmidler	-	-	-	-
Avgang	-3 620 640	-957 650	-	-4 578 290
Anskaffelseskost 31.12.23	7 881 802	-	9 031 990	16 913 792
Akk. avskrivninger 01.01.23	-4 081 499	-957 650	-7 090 363	-12 129 512
Årets avskrivninger	-1 155 843	-	-1 413 581	-2 569 424
Avgang	3 051 656	957 650	-	4 009 306
Akk. avskrivninger 31.12.23	-2 185 686	-	-8 503 944	-10 689 630
Bokført verdi pr. 31.12.23	5 696 115	-	528 046	6 224 161
Økonomisk levetid	5 år	5-10 år	3,3 år	
Avskrivningsplan	lineær	lineær	lineær	

Note 6 Pensjonskostnader, -midler og -forpliktelser

Foretaket er pliktig til å ha tjenstepensjonsordning etter lov om obligatorisk tjenstepensjon, og har pensjonsordning som tilfredsstiller kravene i denne loven.

Pensjonskostnad	2023	2022
Kostnadsført innskuddspensjon	1 890 674	1 586 860
Netto pensjonskostnad	1 890 674	1 586 860



Note 7 Skattekostnad

	2023	2022
Grunnlag for skattekostnad, endring i utsatt skatt og betalbar skatt		
Resultat før skattekostnad	21 749 947	16 057 496
Permanente forskjeller	77 701	61 488
Grunnlag for årets skattekostnad		
Totale endring i midlertidige forskjeller	1 789 823	2 569 951
Grunnlag for betalbar skatt i resultatregnskapet	23 617 471	18 688 935
+/- Mottatt/avgitt konsernbidrag	-21 000 000	-10 000 000
Skattepliktig inntekt (grunnlag for betalbar skatt i balansen)	2 617 471	8 688 935
Årets skattekostnad fremkommer slik:	2023	2022
Betalbar skatt	5 195 844	4 111 595
Endring i utsatt skatt ført over resultatregnskap	-393 761	-319 897
Skatt på egenkapitalført aktuariemessig gevinst/tap pensjon		
Virkning av endring i skatteregler	-	-
Feil fra tidligere år	-29	-245 491
Skattekostnad	4 802 054	3 546 207
Betalbar skatt i balansen fremkommer som følger:	2023	2022
Årets betalbare skattekostnad	5 195 844	4 111 566
Skatt på avgitt konsernbidrag	-4 620 000	-2 200 000
For lite/mye avsatt skatt tidligere år		
Betalbar skatt i balansen	575 844	1 911 566
Midlertidige forskjeller:	2023	2022
Driftsmidler	-1 036 117	-864 416
Varer	-3 383 501	-2 740 382
Fordringer	-1 128 577	-1 178 145
Valutakontrakter		-
Pensjonsforpliktelse		-
Avsetninger	-1 839 531	-814 959
Sum midlertidige forskjeller	-7 387 726	-5 597 904
Netto utsatt fordel(-)/forpl. i balansen (2023: 22%, 2022: 22%)	-1 625 300	-1 231 539

Utsatt skattefordel er oppført med utgangspunkt i fremtidig inntekt.

Note 8 Varer

	2023	2022
Ferdigvarer til kostpris	68 841 084	59 844 269
Nedskrivning for ukurans	3 383 501	2 740 382
Sum	65 457 582	57 103 887

Note 9 Aksjekapital og aksjonærinformasjon

Aksjekapitalen i selskapet pr 31.12.23 består av følgende aksjeklasser:

	Antall	Pålydende	Bokført
Atlas Copco AS	2 000	1 000	2 000 000
Sum	2 000		2 000 000

Samtlige aksjer eies av Atlas Copco AS. Alle aksjer er av samme aksjeklasse.



Note 10 Egenkapital

Egenkapital	Aksje kapital	Annen egenkapital	Sum
Egenkapital 01.01.23	2 000 000	35 127 444,00	37 127 444,00
Årets endring i egenkapital:			-
Avgitt utbytte		-	-
Avgitt konsernbidrag	-	-16 380 000,00	-16 380 000,00
Årets resultat	-	16 947 893,00	16 947 893,00
Egenkapital 31.12.23	2 000 000	35 695 337,00	37 695 337,00

Note 11 Mellomværende Konsernselskap

Fordringer / gjeld på konsernselskap består av følgende poster

Fordringer på konsernselskap	2023	2022
Bankkonto tilknyttet Atlas Copco konsernkonto ¹	-	-
Andre konsernmellomværende	864 937	57 725
Sum	864 937	57 725

Gjeld til konsernselskaper	2023	2022
Bankkonto tilknyttet Atlas Copco konsernkonto ¹	39 223 163	42 120 109
	39 223 163	42 120 109

Konsernbidrag	2023	2022
Konsernbidrag avgitt til morselskap Atlas Copco AS	21 000 000	10 000 000
Sum	21 000 000	10 000 000

¹ Selskapets bankkonto som inngår i Atlas Copco's konsernkontosystem er klassifisert som fordring / gjeld til morselskap. Morselskap er i henhold til avtalen konsernkontoehaver, mens øvrige konsernselskap er under-kontohavere. Banken kan avregne trekk og innestående mot hverandre slik at nettoposisjonen representerer mellomværende mellom banken og konsernkontoehaver.

Note 12 Skattetrekksgaranti

Selskapet har etablert en skattetrekksgaranti som dekker skyldig skattetrekk for ansatte. Skattetrekksgarantien er begrenset oppdad til kr. 1.800.000,-

Note 13 Hendelser etter balansedagen

Det har ikke inntruffet vesentlige forhold etter regnskapsårets utgang som har betydning for regnskapsåret 2023.



Berema AS

Kontantstrømoppstilling

	2023	2022
KONTANTSTRØMMER FRA OPERASJONELLE AKTIVITETER:		
Årsresultat før skattekostnad	21 749 947	16 057 496
Periodens betalte skatt	-1 911 566	-425 850
Ordinære avskrivninger	3 136 148	2 513 850
Nedskrivninger varige driftsmidler	0	0
Endring pensjonsavsetning uten kontanteffekt	0	0
Effekt av valutakursendringer	0	0
Tap/gevinst ved salg av anleggsmidler	-871 016	-251 996
Poster klassifisert som investerings- eller finansieringsaktiviteter		
Endring i varer	-8 353 696	-16 620 602
Endring i kundefordringer	827 399	-4 404 432
Endring i leverandørgjeld	-1 162 806	-6 210 018
Endringer i konsemmellomværender	-3 704 157	22 969 537
Endring i andre omløpsmidler og andre gjeldsposter	8 023 636	1 845 690
Netto kontantstrømmer fra operasjonelle aktiviteter	17 733 889	15 473 675
KONTANTSTRØMMER FRA INVESTERINGSAKTIVITETER:		
Innbetalinger ved salg av varige driftsmidler	1 440 000	590 000
Utbetalinger ved kjøp av varige driftsmidler	-5 527 961	-1 617 188
Innbetalinger ved salg av immaterielle eiendeler	0	0
Utbetalinger ved kjøp av immaterielle eiendeler	-3 650 040	-3 022 640
Netto kontantstrøm fra investeringsaktiviteter	-7 738 001	-4 049 828
KONTANTSTRØMMER FRA FINANSIERINGSAKTIVITETER:		
Utbetalinger av utbytte	0	0
Utbetaling av konsemdrag	-10 000 000	-11 500 000
Netto kontantstrøm fra finansieringsaktiviteter	-10 000 000	-11 500 000
Netto endring i bankinnskudd	-4 111	-76 153
Beholdning av bankinnskudd pr 01.01.	144 989	221 141
Beholdning av bankinnskudd pr 31.12.	140 878	144 989