



ÅRSREGNSKAPET FOR REGNSKAPSÅRET 2024 - GENERELL INFORMASJON

Enheten

Organisasjonsnummer:	976 134 257
Organisasjonsform:	Aksjeselskap
Foretaksnavn:	PERRIGO NORGE AS
Forretningsadresse:	Nydalsveien 36B 0484 OSLO

Regnskapsår

Årsregnskapets periode:	01.01.2024 - 31.12.2024
-------------------------	-------------------------

Konsern

Morselskap i konsern:	Nei
-----------------------	-----

Regnskapsregler

Regler for små foretak benyttet:	Nei
Benyttet ved utarbeidelsen av årsregnskapet til selskapet:	Regnskapslovens alminnelige regler

Årsregnskapet fastsatt av kompetent organ

Bekreftet av representant for selskapet:	Karin Boglid
Dato for fastsettelse av årsregnskapet:	19.05.2025

Grunnlag for avgivelse

År 2024: Årsregnskapet er elektronisk innlevert
År 2023: Tall er hentet fra elektronisk innlevert årsregnskap fra 2024

Det er ikke krav til at årsregnskapet m.v. som sendes til Regnskapsregisteret er undertegnet. Kontrollen på at dette er utført ligger hos revisor/enhetens øverste organ. Sikkerheten ivaretas ved at innsender har rolle/rettighet for innsending av årsregnskapet via Altinn, og ved at det bekreftes at årsregnskapet er fastsatt av kompetent organ.

Brønnøysundregistrene, 18.06.2025



Resultatregnskap

Beløp i: NOK	Note	2024	2023
RESULTATREGNSKAP			
Inntekter			
Salgsinntekt	1	439 486 065	400 731 684
Sum inntekter		439 486 065	400 731 684
Kostnader			
Varekostnad	2	307 945 769	261 539 752
Lønnskostnad	3	20 408 731	22 504 282
Annen driftskostnad	2, 3, 4	91 973 432	100 895 627
Sum kostnader		420 327 933	384 939 661
Driftsresultat		19 158 132	15 792 023
Finansinntekter og finanskostnader			
Renteinntekt fra foretak i samme konsern	2	6 066 889	5 287 510
Annen renteinntekt		61 054	44 861
Sum finansinntekter		6 127 943	5 332 370
Rentekostnad til foretak i samme konsern	2	19 831	30 937
Annen rentekostnad		16 550	76 840
Sum finanskostnader		36 381	107 777
Netto finans		6 091 562	5 224 593
Resultat før skattekostnad		25 249 694	21 016 616
Skattekostnad på resultat	5	5 577 080	4 629 756
Årsresultat		19 672 614	16 386 860
Årsresultat etter minoritetsinteresser		19 672 614	16 386 860
Totalresultat		19 672 614	16 386 860
Overføringer og disponeringer			
Ordinært utbytte	6	19 000 000	45 000 000
Avsatt til annen egenkapital	6	672 614	-28 613 140



Resultatregnskap

Beløp i: NOK	Note	2024	2023
Sum overføringer og disponeringer		19 672 614	16 386 860



Balanse

Beløp i: NOK	Note	2024	2023
BALANSE - EIENDELER			
Anleggsmidler			
Immaterielle eiendeler			
Immaterielle eiendeler	7	6 615 000	6 615 000
Utsatt skattefordel	5	22 590	28 237
Sum immaterielle eiendeler		6 637 590	6 643 237
Sum anleggsmidler		6 637 590	6 643 237
Omløpsmidler			
Varer			
Fordringer			
Kundefordringer	8, 9	49 693 182	58 599 238
Andre kortsiktige fordringer	9	97 453 924	114 040 910
Sum fordringer		147 147 106	172 640 148
Bankinnskudd, kontanter og lignende			
Bankinnskudd	10	1 676 409	1 727 344
Sum bankinnskudd, kontanter og lignende		1 676 409	1 727 344
Sum omløpsmidler		148 823 515	174 367 493
SUM EIENDELER		155 461 105	181 010 730
BALANSE - EGENKAPITAL OG GJELD			
Egenkapital			
Innskutt egenkapital			
Aksjekapital	6, 11	1 100 000	1 100 000
Overkurs	6	14 900 000	14 900 000
Sum innskutt egenkapital		16 000 000	16 000 000
Opptjent egenkapital			
Annen egenkapital	6	27 593 478	26 920 865



Balanse

Beløp i: NOK	Note	2024	2023
Sum opptjent egenkapital		27 593 478	26 920 865
Sum egenkapital	6	43 593 478	42 920 865
Sum langsiktig gjeld		0	0
Kortsiktig gjeld			
Konvertible lån	9	25 191 204	28 226 523
Leverandørgjeld		16 525 615	22 288 249
Betalbar skatt	5	5 571 433	4 622 696
Skyldige offentlige avgifter		10 388 194	10 327 365
Utbytte		19 000 000	45 000 000
Annen kortsiktig gjeld		35 191 180	27 625 031
Sum kortsiktig gjeld		111 867 626	138 089 865
Sum gjeld		111 867 626	138 089 865
SUM EGENKAPITAL OG GJELD		155 461 105	181 010 730

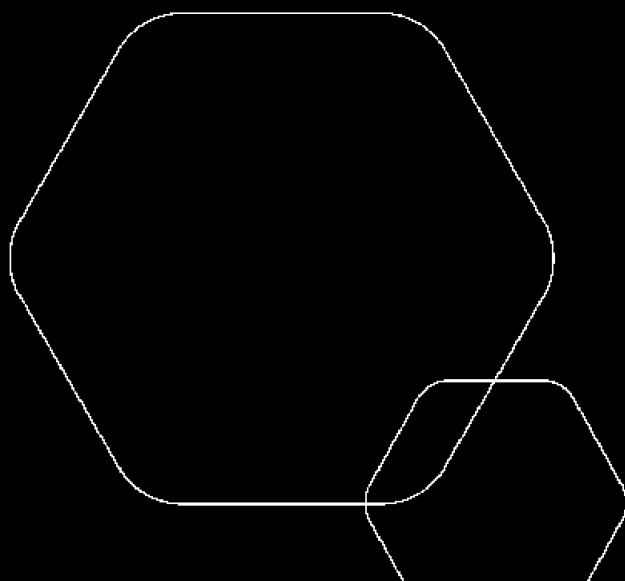


DocuSign Envelope ID: 5ECD59A7-4B5D-49F8-AFDC-BADF64D7A770



Årsregnskap 2024 Perrigo Norge AS

Resultatregnskap
Balanse
Kontantstrøm
Noter til regnskapet
Revisjonsberetning



Org.nr.: 976 134 257



DocuSign Envelope ID: 5ECD59A7-4B5D-49F8-AFDC-BADF64D7A770

Årsberetning 2024 for Perrigo Norge AS

I samsvar med regnskapslovens § 3-3a bekreftes det at forutsetningen om fortsatt drift er til stede. Årsregnskapet avlegges under forutsetning om fortsatt drift. Styret kjenner ikke til forhold etter årets utgang som har vesentlig innvirkning på selskapets økonomi eller som endrer forutsetningen for fortsatt drift. Til grunn for dette foreligger prognoser for 2025, samt selskapets langsiktige strategi.

Perrigo Norge fortsetter å selge produkter til apoteksgrossister. Vår primære forretning er innenfor hudpleie, men vi selger også et utvalg andre produkter. Alle våre produkter er tilgjengelig for å kjøpe i apotek uten resept og støtter vår langsiktige konsument «self-care» strategi. Det er ingen planer om å endre denne strategien og vi fortsetter å jobbe for å utvikle dette foretningområde med apoteksgrossistene.

Arbeidsmiljøet anses som godt. Selskapet har ikke igangsatt spesielle tiltak for å redusere sykefraværet. Det er ikke rapportert om ulykker eller skader på arbeidsplassen.

Selskapets ansettelsesbetingelser er ikke-diskriminerende i forhold til likestilling, det gjelder avlønning, stillingskategorier, arbeidstid og personalpolitiske forhold for øvrig. Selskapet har som mål å være en arbeidsplass der det råder full likestilling mellom kvinner og menn. Av selskapets 16 faste ansatte, var det 3 menn og 13 kvinner ved utgangen av 2024.

Virksomheten medfører ikke forurensning eller utslipp som kan være til skade for det ytre miljø.

Salgsinntekter økte med Kr 38 754 381 mot fjoråret. Salgsinntekter i 2024 var Kr 439 486 065 mot Kr 400 731 684 i 2023.

Økningen skyldes blant annet suksess med nye lanseringer i kosmetikk, spesielt i ansiktskategorien, samtidig som betydelig vekst i solkrem produkter. I tillegg er det nye varemerker som ble oppkjøpt av Perrigo globalt innen gnagsårplaster og nødprensvisjon.

Årets resultat økte med Kr 3 285 753 mot fjoråret. Årsresultat i 2024 var Kr 19 672 614 mot Kr 16 386 860 i 2023.

Vi i Perrigo er i gang med å gjennomføre aktsomhetsvurderinger i henhold til åpenhetsloven. Informasjon vedrørende dette arbeidet publiseres fortløpende på <https://www.perrigo.com/modernslaverystatement>, og er tilgjengelig fra perrigo.no.

Finansiell risiko

Selskapets finansielle risiko er først og fremst knyttet til valutasvingninger. Vareforbruket består av importerte varer. Selskapets kredittrisiko er begrenset, da selskapet i hovedsak har store kunder hvor det er ansett lav risiko for tap. Markedet er i vekst, og Perrigo tar markedsandeler innenfor prioriterte fokusområder. Selskapet vurderer likviditeten som god, og det er ikke besluttet å innføre spesielle tiltak som vil endre likviditetsrisiko. Cash pool er opp fra Kr 113 810 989 per 31.12.2023 til Kr 97 198 094 per 31.12.2024.

Kontantstrømoppstillingen viser en netto kontantstrøm på Kr 44 949 064 fra operasjonelle aktiviteter. Netto kontantstrøm fra investering- og finansieringsaktiviteter er Kr -45 000 000.

Totalkapitalen var ved utgangen av året Kr 155 461 105 mot Kr 181 010 730 per 31.12.2023.

Egenkapitalandelen per 31.12.2024 var 28,0 % mot 23,7 % per 31.12.2023.

Selskapet har ikke hatt aktiviteter knyttet til FoU i 2024.



DocuSign Envelope ID: 5ECD59A7-4B5D-49F8-AFDC-BADF64D7A770

Det er ikke tegnet forsikring for styrets medlemmer og daglig leder for deres mulige ansvar overfor foretaket og tredjepersoner.

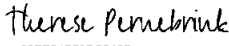
Årsresultat og disponeringer:

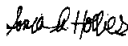
Årets overskudd etter skatt på Kr 19 672 614 foreslås disponert som følger:


Avsatt til utbytte	19 000 000
Overført til annen egenkapital	672 614
Sum Disponeringer	19 672 614

Styret mener at årsregnskapet gir et rettviseende bilde av Perrigo Norge AS sine eiendeler og gjelder, finansielle stilling og resultat.

Stockholm - Dato Digital Sign
Styret i Perrigo Norge AS

DocuSigned by:

837E81759D55437...
Cecilia Therése Bark
Pernebrink
Styreleder/daglig leder

DocuSigned by:

08C6E838EA4E4BA...
Sonia Alexis Hollies
Styremedlem

DocuSigned by:

95FB3D2E6E574B6...
Vidar Kværum-Hoff
Styremedlem



DocuSign Envelope ID: 5ECD59A7-4B5D-49F8-AFDC-BADF64D7A770

Perrigo Norge AS

RESULTATREGNSKAP 01.01 - 31.12

Beløp i hele Norske Kroner

	Note	2024	2023
Driftsinntekter og driftskostnader			
Salgsinntekt	1	439 486 065	400 731 684
Sum driftsinntekter		439 486 065	400 731 684
Varekostnad	2	307 945 769	261 539 752
Lønnskostnad	3	20 408 731	22 504 282
Annen driftskostnad	2, 3, 4	91 973 432	100 895 627
Sum driftskostnader		420 327 933	384 939 661
Driftsresultat		19 158 132	15 792 023
Finansinntekter og finanskostnader			
Renteinntekt fra foretak i samme konsern	2	6 066 889	5 287 510
Annen renteinntekt		61 054	44 861
Rentekostnad til foretak i samme konsern	2	19 831	30 937
Annen rentekostnad		16 550	76 840
Resultat av finansposter		6 091 562	5 224 593
Resultat før skattekostnad		25 249 694	21 016 616
Skattekostnad på resultat	5	5 577 080	4 629 756
Resultat		19 672 614	16 386 860
Årsresultat		19 672 614	16 386 860
Anvendelse			
Avsatt til annen egenkapital	6	672 614	-28 613 140
Avsatt til utbytte	6	19 000 000	45 000 000
Sum anvendelse		19 672 614	16 386 860



DocuSign Envelope ID: 5ECD59A7-4B5D-49F8-AFDC-BADF64D7A770

Perrigo Norge AS

BALANSE 31.12.

Beløp i hele Norske Kroner

	Note	2024	2023
Anleggsmidler			
Immaterielle eiendeler	7	6 615 000	6 615 000
Utsatt skattefordel	5	22 590	28 237
Sum immaterielle eiendeler		6 637 590	6 643 237
Sum anleggsmidler		6 637 590	6 643 237
Omløpsmidler			
Fordringer			
Kundefordringer	8, 9	49 693 182	58 599 238
Andre kortsiktige fordringer	9	97 453 924	114 040 910
Sum fordringer		147 147 106	172 640 148
Bankinnskudd	10	1 676 409	1 727 344
Sum omløpsmidler		148 823 515	174 367 493
Sum eiendeler		155 461 105	181 010 730



DocuSign Envelope ID: 5ECD59A7-4B5D-49F8-AFDC-BADF64D7A770

Perrigo Norge AS

BALANSE 31.12.

Beløp i hele Norske Kroner

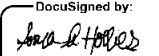
Egenkapital og gjeld	Note	2024	2023
Innskutt egenkapital			
Aksjekapital	6, 11	1 100 000	1 100 000
Overkurs	6	14 900 000	14 900 000
Sum innskutt egenkapital		16 000 000	16 000 000
Opptjent egenkapital			
Annen egenkapital	6	27 593 478	26 920 865
Sum opptjent egenkapital		27 593 478	26 920 865
Sum egenkapital	6	43 593 478	42 920 865
Gjeld			
Kortsiktig gjeld			
Leverandørgjeld konsern	9	25 191 204	28 226 523
Leverandørgjeld		16 525 615	22 288 249
Betalbar skatt	5	5 571 433	4 622 696
Skyldige offentlige avgifter		10 388 194	10 327 365
Utbytte		19 000 000	45 000 000
Annen kortsiktig gjeld		35 191 180	27 625 031
Sum kortsiktig gjeld		111 867 626	138 089 865
Sum gjeld		111 867 626	138 089 865
Sum egenkapital og gjeld		155 461 105	181 010 730


Stockholm - Dato Digital Sign

Styret i Perrigo Norge AS

DocuSigned by:

837E81759D56437
Cecilia Therése Bark Pernebrink
Styreleder/daglig leder

DocuSigned by:

08C6E838FA4F4BA
Sonia Alexis Hollies
Styremedlem

DocuSigned by:

95FB3D2E6E574B6...
Vidar Kværum-Hoff
Styremedlem



DocuSign Envelope ID: 5ECD59A7-4B5D-49F8-AFDC-BADF64D7A770

Kontantstrømoppstilling

Perrigo Norge AS

Beløp i hele Norske Kroner

	Note	2024	2023
Kontantstrømmer fra operasjonelle aktiviteter			
Resultat før skattekostnad		25 249 694	21 016 616
Periodens betalte skatt	5	-4 622 696	-3 792 408
Endring i kundefordringer		8 906 056	-12 391 720
Endring i leverandørgjeld		-8 797 954	-243 414
Endring i andre tidsavgrensningsposter		24 213 965	-4 555 426
Netto kontantstrøm fra operasjonelle aktiviteter		44 949 064	33 648
Kontantstrømmer fra finansieringsaktiviteter			
Utbetalinger av utbytte		45 000 000	0
Netto kontantstrøm fra finansieringsaktiviteter		-45 000 000	0
Netto endring i kontanter og kontantekvivalenter		-50 936	33 648
Beh. av kont. og kontantekvivalenter ved per. begynnel		1 727 344	1 693 696
Beh. av kont. og kontantekvivalenter ved per. slutt	10	1 676 409	1 727 344



DocuSign Envelope ID: 5ECD59A7-4B5D-49F8-AFDC-BADF64D7A770

Regnskapsprinsipper

Årsregnskapet er satt opp i samsvar med regnskapsloven og god regnskapsskikk.

Salgsinntekter

Inntekter ved salg av varer og tjenester vurderes til virkelig verdi av vederlaget, netto etter fradrag for merverdiavgift, returer, rabatter og andre avslag. Salg av varer resultatføres når selskapet har levert sine produkter til kunden og det ikke er uoppfylte forpliktelser som kan påvirke kundens aksept av leveringen. Levering er ikke foretatt før produktene er sendt til avtalt sted og risiko for tap og ukurans er overført til kunden. Erfarings tall anvendes for å estimere og regnskapsføre avsetninger for kvantumsrabatter og retur på salgstidspunktet. Avsetning til forventede garantiarbeider føres som kostnad og avsetning for forpliktelser.

Klassifisering av balanseposter

Eiendeler bestemt til varig eie eller bruk klassifiseres som anleggsmidler. Eiendeler som er tilknyttet varekretsløpet klassifiseres som omløpsmidler. Fordringer for øvrig klassifiseres som omløpsmidler hvis de skal tilbakebetales innen ett år. For gjeld legges analoge kriterier til grunn. Første års avdrag på langsiktige fordringer og langsiktig gjeld klassifiseres likevel ikke som omløpsmiddel og kortsiktig gjeld.

Anskaffelseskost

Anskaffelseskost for eiendeler omfatter kjøpesummen, med fradrag for bonuser, rabatter og lignende, og med tillegg for kjøpsutgifter (frakt, toll, offentlige avgifter som ikke refunderes og andre direkte kjøpsutgifter). Ved kjøp i utenlandsk valuta balanseføres eiendelen til kursen på transaksjonstidspunktet.

For varige driftsmidler og immaterielle eiendeler omfatter anskaffelseskost også direkte utgifter for å klargjøre eiendelen for bruk, for eksempel utgifter til testing av eiendelen.

Varige driftsmidler

Andre varige driftsmidler balanseføres og avskrives lineært til restverdi over driftsmidlenes forventede utnyttbare levetid. Ved endring i avskrivningsplan fordeles virkningen over gjenværende avskrivningstid ("knekkpunktmetoden"). Vedlikehold av driftsmidler kostnadsføres løpende som driftskostnader. Påkostninger og forbedringer tillegges driftsmidlets kostpris og avskrives i takt med driftsmidlet. Skillet mellom vedlikehold og påkostning/forbedring regnes i forhold til driftsmidlets stand på anskaffelsestidspunktet.

Leide (leasede) driftsmidler balanseføres som driftsmidler hvis leiekontrakten anses som finansiell.

Nedskrivning av anleggsmidler

Ved indikasjon på at balanseført verdi av et anleggsmiddel er høyere enn virkelig verdi, foretas det test for verdifall. Testen foretas for det laveste nivå av anleggsmidler som har selvstendige kontantstrømmer. Hvis balanseført verdi er høyere enn både salgsverdi og gjenvinnbart beløp (nåverdi ved fortsatt bruk/eie), foretas det nedskrivning til det høyeste av salgsverdi og gjenvinnbart beløp.

Tidligere nedskrivninger, med unntak for nedskrivning av goodwill, reverseres hvis forutsetningene for nedskrivningen ikke lenger er til stede.

Fordringer

Kundefordringer føres i balansen etter fradrag for avsetning til forventede tap. Avsetning til tap er gjort på grunnlag av individuell vurdering av fordringene og en tilleggsavsetning som skal dekke øvrige påregnelige tap. Vesentlige økonomiske problemer hos kunden, sannsynligheten for at kunden vil gå konkurs eller gjennomgå økonomisk restrukturering og utsettelse og mangler ved betalinger anses som indikatorer på at kundefordringer må nedskrives.



DocuSign Envelope ID: 5ECD59A7-4B5D-49F8-AFDC-BADF64D7A770

Andre fordringer, både omløpsfordringer og anleggsfordringer, føres opp til det laveste av pålydende og virkelig verdi. Virkelig verdi er nåverdien av forventede framtidige innbetalinger. Det foretas likevel ikke neddiskontering når effekten av neddiskontering er uvesentlig for regnskapet. Avsetning til tap vurderes på samme måte som for kundefordringer.

Utenlandsk valuta

Fordringer og gjeld i utenlandsk valuta vurderes etter kursen ved regnskapsårets slutt. Kursgevinster og kurstap knyttet til varesalg og varekjøp i utenlandsk valuta føres som salgssinntekter og varekostnad.

Gjeld

Gjeld, med unntak for enkelte avsetninger for forpliktelser, balanseføres til nominelt gjeldsbeløp.

Pensjoner

Perrigo Norge AS har en innskuddsbasert pensjonsplan Selskapet har ingen ytterligere betalingsforpliktelse etter at innskuddene er betalt. Innskuddene regnskapsføres som lønnskostnad. Eventuelle forskuddsbetalte innskudd balanseføres som eiendel (pensjonsmidler) i den grad innskuddet kan refunderes eller redusere framtidige innbetalinger.

Skatt

Skattekostnaden i resultatregnskapet omfatter både periodens betalbare skatt og endring i utsatt skatt. Utsatt skatt beregnes med aktuell skattesats på grunnlag av de midlertidige forskjeller som eksisterer mellom regnskapsmessige og skattemessige verdier, samt eventuelt ligningsmessig underskudd til fremføring ved utgangen av regnskapsåret. Skatteøkende og skattereduserende midlertidige forskjeller som reverserer eller kan reversere i samme periode er utlignet. Oppføring av utsatt skattefordel på netto skattereduserende forskjeller som ikke er utlignet og underskudd til fremføring, begrunnes med antatt fremtidig inntjening. Utsatt skatt og skattefordel som kan balanseføres oppføres netto i balansen.

Utsatt skatt regnskapsføres til nominelt beløp.

Kontantstrømoppstilling

Kontantstrømoppstillingen utarbeides etter den indirekte metoden. Kontanter og kontantekvivalenter omfatter kontanter, bankinnskudd and andre kortsiktige, likvide plasseringer som umiddelbart og med uvesentlig kursrisiko kan konverteres til kjente kontantbeløp og med gjenværende løpetid mindre enn tre måneder fra anskaffelsesdato.

Note 1 Salgssinntekter

	2024	2023
Kosmetikk	320 529 155	280 189 850
Legemidler	118 956 910	120 541 834
Sum	439 486 065	400 731 684

Geografisk fordeling

Norge	439 486 065	400 731 684
Sum	439 486 065	400 731 684



DocuSign Envelope ID: 5ECD59A7-4B5D-49F8-AFDC-BADF64D7A770

Note 2 Transaksjoner med nærstående

Ytelser til ledende ansatte er omtalt i note 3, og mellomværende med konsernselskaper er omtalt i note 9

Selskapets transaksjoner med nærstående parter: **2024** **2023**

Transaksjoner tilknyttet til kjøp av varer

Varekjøp 298 712 026 254 075 542

Transaksjoner tilknyttet tjenester

Royalties	9 104 639	7 368 558
Administrative tjenester	-1 421 938	433 602
Forsikring, lisenser	898 842	867 759
Renteinntekter	6 066 889	5 287 510
Rentekostnad	19 831	30 937

Transaksjoner med nærstående part fordelt på type kjøp fordeler seg som følger:

Nærstående Part	Varekjøp	Royalties	Admin. Tjenester	Forsikring	Finans	Total
ACO Hud Nordic AB	298 712 026					298 712 026
Omega Pharma Innovation & Development		3 582 800				3 582 800
HRA Pharma		4 883 259	14 669			4 897 928
Omega Pharma Capital N.V					-6 047 057	-6 047 057
Perrigo Holding N.V			-1 436 607			-1 436 607
Perrigo Company Plc.				898 842		898 842
Perrigo Company US						0
Perrigo Pharma Int DAC		638 579				638 579

Aco Hud Nordic AB er morselskap, og Perrigo Company US er ultimate mor. Resterende selskap i oversikten er søsterselskap.



DocuSign Envelope ID: 5ECD59A7-4B5D-49F8-AFDC-BADF64D7A770

Note 3 Lønnskostnader, antall ansatte, godtgjørelser, lån til ansatte mm.

Lønnskostnader	2024	2023
Lønninger	13 876 755	16 115 561
Arbeidsgiveravgift	3 002 895	3 140 399
Pensjonskostnader	1 592 621	1 600 313
Andre ytelser	1 936 461	1 648 010
Sum	20 408 731	22 504 282
Sysselsatte årsverk	16	17

Ytelser til ledende personer

Styreleder/daglig leder og styremedlem lønnes fra annet selskap i konsern.

Daglig leder har ingen bonusavtale. Det er ikke gitt lån/sikkerhetsstillelse til daglig leder, styrets leder eller andre nærstående parter.

Det er ingen enkeltlån/sikkerhetsstillelser som utgjør mer enn 5 % av selskapets egenkapital.

Perrigo Norge AS gikk i 2019 over fra ytelses- til innskuddspensjon for samtlige ansatte.

Pensjonsordningene oppfyller kravene etter lov om obligatorisk tjenstepensjon. Innskuddspensjon inklusive arbeidsgiveravgift kostnadsføres løpende.

Kostnadsført godtgjørelse til revisor	2024	2023
Lovpålagt revisjon (inkl. teknisk bistand med årsregnskap)	164 243	134 552
Andre attestasjonstjenester (inkl. teknisk bistand med ligningspapirer).	83 500	100 333
Sum	247 743	234 885

Beløpene er eks MVA.

Note 4 Driftsmidler - Ikke balanseført

Årlig leie av ikke balanseførte driftsmidler

Driftsmiddel	Gjenstående leieperiode - mnd	Årlig leie 2024	Årlig leie 2023
Biler - leasing	116	762 228	708 126
Husleie, eks. garasje og felleskostnader	16	1 610 129	1 594 080



DocuSign Envelope ID: 5ECD59A7-4B5D-49F8-AFDC-BADF64D7A770

Note 5 Skatt

Årets skattekostnad	2024	2023
Resultatført skatt på ordinært resultat:		
Betalbar skatt	5 571 433	4 622 696
Endring i utsatt skattefordel	5 647	7 060
Skattekostnad ordinært resultat	5 577 080	4 629 756
Skattepliktig inntekt:		
Resultat før skatt	25 249 694	21 016 616
Permanente forskjeller	100 671	27 728
Endring i midlertidige forskjeller	-25 670	-32 088
Skattepliktig inntekt	25 324 694	21 012 255
Betalbar skatt i balansen:		
Betalbar skatt på årets resultat	5 571 433	4 622 696
Sum betalbar skatt i balansen	5 571 433	4 622 696

Skatteeffekten av midlertidige forskjeller som har gitt opphav til utsatt skatt og utsatte skattefordeler, spesifisert på typer av midlertidige forskjeller

	2024	2023	Endring
Varige driftsmidler	-314 349	-392 936	-78 587
Gevinst – og tapskonto	211 668	264 585	52 917
Sum	-102 681	-128 352	-25 670
Grunnlag for utsatt skattefordel	-102 681	-128 352	-25 670
Utsatt skattefordel (22 %)	-22 590	-28 237	-5 647

Note 6 Egenkapital

	Aksjekapital	Overkurs	Annen egenkapital	Sum egenkapital
Egenkapital 01.01.2024	1 100 000	14 900 000	26 920 865	42 920 865
Årets resultat	0	0	19 672 614	19 672 614
Avsatt utbytte	0	0	-19 000 000	-19 000 000
Egenkapital 31.12.2024	1 100 000	14 900 000	27 593 478	43 593 478



DocuSign Envelope ID: 5ECD59A7-4B5D-49F8-AFDC-BADF64D7A770

Note 7 Immaterielle eiendeler

	Lisenser	Goodwill	Sum
Anskaffelseskost 01.01.2024	6 615 000	36 762 000	43 377 000
Tilgang	0	0	0
Avgang	0	0	0
Anskaffelseskost 31.12.2024	6 615 000	36 762 000	43 377 000
Akkumulerte avskrivninger	0	36 762 000	36 762 000
Bokført verdi per 31.12.2024	6 615 000	0	6 615 000
Årets avskrivninger	0	0	0

Goodwill avskrives over 10 år på bakgrunn av forventet inntjening relatert til goodwill.
Lisensen avskrives ikke fra og med 2004 da rettigheter til disse er gjort evigvarende.

Note 8 Fordringer

	2024	2023
Kundefordringer til pålydende	49 693 182	58 599 238
Kundefordringer i balansen	49 693 182	58 599 238

Note 9 Mellomværende med selskap i samme konsern m.v.

	Kundefordringer		Andre fordringer	
	2024	2023	2024	2023
Foretak i samme konsern	0	0	97 198 082	113 810 986
Sum	0	0	97 198 082	113 810 986

	Leverandørgjeld		Annen langsiktig gjeld	
	2024	2023	2024	2023
Foretak i samme konsern	-25 191 204	-28 226 523		
Sum	-25 191 204	-28 226 523	0	0

Note 10 Bundne midler

	2024	2023
Depositumskonto	853 795	824 078
Skattetrekkmidler	822 614	903 267



DocuSign Envelope ID: 5ECD59A7-4B5D-49F8-AFDC-BADF64D7A770

Note 11 Aksjekapital og aksjonærinformasjon

Aksjekapitalen på kr. 1 100 000 består av 220 aksjer à kr. 5 000.

Aksjonærer	Antall	Eierandel
Aco Hud Nordic AB	220	100 %
Sum	220	100 %

Aco Hud Nordic AB er ikke pliktig til å sette opp konsernregnskap. Det ultimate morselskap til Perrigo Norge AS er Perrigo Inc.

Konsernregnskap for Perrigo Inc er tilgjengelig ved forespørsel til Perrigo Norge AS.



BDO AS
Tærudgata 16, 2004 Lillestrøm
Postboks 134
N-2001 Lillestrøm

Til generalforsamlingen i Perrigo Norge AS

Uavhengig revisors beretning

Konklusjon

Vi har revidert årsregnskapet til Perrigo Norge AS.

Årsregnskapet består av:

- Balanse per 31. desember 2024,
- Resultatregnskap 2024
- Kontantstrømoppstilling for regnskapsåret avsluttet per 31. desember 2024
- Noter til årsregnskapet, herunder et sammendrag av viktige regnskapsprinsipper.

Etter vår mening:

- Oppfyller årsregnskapet gjeldende lovkrav, og
- Gir årsregnskapet et rettviseende bilde av selskapets finansielle stilling per 31. desember 2024 og av dets resultater og kontantstrømmer for regnskapsåret i samsvar med regnskapslovens regler og god regnskapsskikk i Norge.

Grunnlag for konklusjonen

Vi har gjennomført revisjonen i samsvar med International Standards on Auditing (ISA-ene). Våre oppgaver og plikter i henhold til disse standardene er beskrevet nedenfor under Revisors oppgaver og plikter ved revisjonen av årsregnskapet. Vi er uavhengige av selskapet i samsvar med kravene i relevante lover og forskrifter i Norge og International Code of Ethics for Professional Accountants (inkludert internasjonale uavhengighetsstandarder) utstedt av International Ethics Standards Board for Accountants (IESBA-reglene), og vi har overholdt våre øvrige etiske forpliktelser i samsvar med disse kravene. Innhentet revisjonsbevis er etter vår vurdering tilstrekkelig og hensiktsmessig som grunnlag for vår konklusjon.

Annen informasjon

Styret og daglig leder (ledelsen) er ansvarlig for annen informasjon. Annen informasjon består av årsberetningen. Vår konklusjon om årsregnskapet ovenfor dekker ikke annen informasjon.

I forbindelse med revisjonen av årsregnskapet er det vår oppgave å lese annen informasjon. Formålet er å vurdere hvorvidt det foreligger vesentlig inkonsistens mellom annen informasjon og årsregnskapet og den kunnskap vi har opparbeidet oss under revisjonen av årsregnskapet, eller hvorvidt informasjon i annen informasjon ellers fremstår som vesentlig feil. Vi har plikt til å rapportere dersom annen informasjon fremstår som vesentlig feil. Vi har ingenting å rapportere i så henseende.

Konklusjon om årsberetningen

Basert på kunnskapen vi har opparbeidet oss i revisjonen, mener vi at årsberetningen

- er konsistent med årsregnskapet og
- inneholder de opplysninger som skal gis i henhold til gjeldende lovkrav.



Styret og daglig leders ansvar for årsregnskapet

Styret og daglig leder (ledelsen) er ansvarlig for å utarbeide årsregnskapet og for at det gir et rettviseende bilde i samsvar med regnskapslovens regler og god regnskapsskikk i Norge. Ledelsen er også ansvarlig for slik intern kontroll som den finner nødvendig for å kunne utarbeide et årsregnskap som ikke inneholder vesentlig feilinformasjon, verken som følge av misligheter eller utilsiktede feil.

Ved utarbeidelsen av årsregnskapet må ledelsen ta standpunkt til selskapets evne til fortsatt drift og opplyse om forhold av betydning for fortsatt drift. Forutsetningen om fortsatt drift skal legges til grunn for årsregnskapet så lenge det ikke er sannsynlig at virksomheten vil bli avviklet.

Revisors oppgaver og plikter ved revisjonen av årsregnskapet

Vårt mål er å oppnå betryggende sikkerhet for at årsregnskapet som helhet ikke inneholder vesentlig feilinformasjon, verken som følge av misligheter eller utilsiktede feil, og å avgi en revisjonsberetning som inneholder vår konklusjon. Betryggende sikkerhet er en høy grad av sikkerhet, men ingen garanti for at en revisjon utført i samsvar med ISA-ene, alltid vil avdekke vesentlig feilinformasjon. Feilinformasjon kan oppstå som følge av misligheter eller utilsiktede feil. Feilinformasjon er å anse som vesentlig dersom den enkeltvis eller samlet med rimelighet kan forventes å påvirke de økonomiske beslutningene som brukerne foretar på grunnlag av årsregnskapet.

For videre beskrivelse av revisors oppgaver og plikter vises det til:

<https://revisorforeningen.no/revisjonsberetninger>

BDO AS

Truls Grøstad
statsautorisert revisor
(elektronisk signert)

Penneo Dokumentnøkkel: K4IKM-C4M6P-OCTZ5-GBLJ9-UDETJ-V47AU



PENNEO

Signaturene i dette dokumentet er juridisk bindende. Dokument signert med "Penneo™ - sikker digital signatur". De signerende parter sin identitet er registrert, og er listet nedenfor.

"Med min signatur bekrefter jeg alle datoer og innholdet i dette dokument."

Grøstad, Truls Arne

Partner

På vegne av: BDO AS

Serienummer: no_bankid:9578-5999-4-1989028

IP: 188.95.xxx.xxx

2025-06-03 10:52:12 UTC



Penneo Dokumentmøkket: K4IKM-C4M6R-OCFZ5-GBLJ9-UDETJ-V47AU

Dette dokumentet er signert digitalt via [Penneo.com](https://penneo.com). De signerte dataene er validert ved hjelp av den matematiske hashverdien av det originale dokumentet. All kryptografisk bevisføring er innebygd i denne PDF-en for fremtidig validering.

Dette dokumentet er forseglest med et kvalifisert elektronisk segl. For mer informasjon om Penneos kvalifiserte tillitstjenester, se <https://eud.penneo.com>.

Slik kan du bekrefte at dokumentet er originalt

Når du åpner dokumentet i Adobe Reader, kan du se at det er sertifisert av **Penneo A/S**. Dette beviser at innholdet i dokumentet ikke har blitt endret siden tidspunktet for signeringen. Bevis for de individuelle signatørens digitale signaturer er vedlagt dokumentet.

Du kan bekrefte de kryptografiske bevisene ved hjelp av Penneos validator, <https://penneo.com/validator>, eller andre valideringsverktøy for digitale signaturer.