



ÅRSREGNSKAPET FOR REGNSKAPSÅRET 2024 - GENERELL INFORMASJON

Enheten

Organisasjonsnummer:	988 494 976
Organisasjonsform:	Aksjeselskap
Foretaksnavn:	BUSINESSIZER AS
Forretningsadresse:	Bjønnemoen 4 8521 ANKENES

Regnskapsår

Årsregnskapets periode:	01.01.2024 - 31.12.2024
-------------------------	-------------------------

Konsern

Morselskap i konsern:	Ja
Konsernregnskap lagt ved:	Nei

Regnskapsregler

Regler for små foretak benyttet:	Ja
Benyttet ved utarbeidelsen av årsregnskapet til selskapet:	Regnskapslovens alminnelige regler

Årsregnskapet fastsatt av kompetent organ

Bekreftet av representant for selskapet:	Håvard Lillebo
Dato for fastsettelse av årsregnskapet:	10.07.2025

Grunnlag for avgivelse

År 2024: Årsregnskapet er elektronisk innlevert
År 2023: Tall er hentet fra elektronisk innlevert årsregnskap fra 2024

Det er ikke krav til at årsregnskapet m.v. som sendes til Regnskapsregisteret er undertegnet. Kontrollen på at dette er utført ligger hos revisor/enhetens øverste organ. Sikkerheten ivaretas ved at innsender har rolle/rettighet for innsending av årsregnskapet via Altinn, og ved at det bekreftes at årsregnskapet er fastsatt av kompetent organ.

Brønnøysundregistrene, 15.07.2025



Resultatregnskap

Beløp i: NOK	Note	2024	2023
RESULTATREGNSKAP			
Inntekter			
Salgsinntekt		2 038 215	1 980 558
Sum inntekter		2 038 215	1 980 558
Kostnader			
Varekostnad		281 098	412 724
Lønnskostnad	1	1 409 664	1 035 881
Annen driftskostnad		449 492	585 766
Sum kostnader		2 140 255	2 034 371
Driftsresultat		-102 040	-53 813
Finansinntekter og finanskostnader			
Inntekt på investering i datterselskap		-85 358	-126 670
Annen renteinntekt		79 883	87 545
Annen finansinntekt		35 340	3 182
Sum finansinntekter		29 865	-35 942
Nedskrivning av andre finansielle anleggsmidler			2 121 368
Annen rentekostnad		10 000	5 000
Annen finanskostnad		40 108	1 688
Sum finanskostnader		50 108	2 128 056
Netto finans		-20 244	-2 163 998
Resultat før skattekostnad		-122 283	-2 217 811
Skattekostnad på resultat	2		
Årsresultat		-122 283	-2 217 811
Årsresultat etter minoritetsinteresser		-122 283	-2 217 811
Totalresultat		-122 283	-2 217 811
Overføringer og disponeringer			



Resultatregnskap

Beløp i: NOK	Note	2024	2023
Avsatt til fond for vurderingsforskjeller		-85 358	-426 670
Avsatt til annen egenkapital		-36 925	-1 791 141
Sum overføringer og disponeringer		-122 283	-2 217 811



Balanse

Beløp i: NOK	Note	2024	2023
BALANSE - EIENDELER			
Anleggsmidler			
Immaterielle eiendeler			
Utsatt skattefordel	2		
Finansielle anleggsmidler			
Investering i datterselskap	3		315 358
Investering i annet foretak i samme konsern	3		
Investeringer i tilknyttet selskap		1 191 042	1 191 042
Andre langsiktige fordringer		736 577	2 452 721
Sum finansielle anleggsmidler		1 927 619	3 959 121
Sum anleggsmidler		1 927 619	3 959 121
Omløpsmidler			
Varer			
Fordringer			
Kundefordringer		30 222	326 390
Andre kortsiktige fordringer		151 445	148 644
Sum fordringer		181 666	475 033
Investeringer			
Aksjer og andeler i foretak i samme konsern	3		
Markedsbaserte obligasjoner		1 914 967	1 913 370
Andre finansielle instrumenter		1 900 071	-134 191
Sum investeringer		3 815 037	1 779 179
Bankinnskudd, kontanter og lignende			
Bankinnskudd, kontanter o.l.		695 275	447 120
Sum bankinnskudd, kontanter og lignende		695 275	447 120
Sum omløpsmidler		4 691 978	2 701 332
SUM EIENDELER		6 619 597	6 660 453



Balanse

Beløp i: NOK	Note	2024	2023
BALANSE - EGENKAPITAL OG GJELD			
Egenkapital			
Innskutt egenkapital			
Aksjekapital		265 600	265 600
Overkurs		32 368	32 368
Sum innskutt egenkapital		297 968	297 968
Opptjent egenkapital			
Fond for vurderingsforskjeller			85 358
Annen egenkapital		5 970 649	6 007 574
Sum opptjent egenkapital		5 970 649	6 092 932
Sum egenkapital		6 268 617	6 390 900
Gjeld			
Langsiktig gjeld			
Utsatt skatt	2		
Annen langsiktig gjeld			
Sum langsiktig gjeld		0	0
Kortsiktig gjeld			
Leverandørgjeld		19 348	17 503
Betalbar skatt	2		
Skyldig offentlige avgifter		206 509	141 253
Annen kortsiktig gjeld		125 124	110 797
Sum kortsiktig gjeld		350 980	269 553
Sum gjeld		350 980	269 553
SUM EGENKAPITAL OG GJELD		6 619 597	6 660 453



Brønnøysundregistrene

ÅRSREGNSKAP FOR REGNSKAPSÅRET 2024 - GENERELL INFORMASJON

Journalnummer: 2025 670657

Enheten

Organisasjonsnummer: 988 494 976
Organisasjonsform: Aksjeselskap
Foretaksnavn: BUSINESSIZER AS
Forretningsadresse: Bjønnesmoen 4
8521 ANKENES

Regnskapsår

Årsregnskapets periode: 01.01.2024 - 31.12.2024

Konsern

Morselskap i konsern: Ja
Konsernregnskap lagt ved: Nei

Regnskapsregler

Regler for små foretak benyttet: Ja
Benyttet ved utarbeidelsen av
årsregnskapet til selskapet: Regnskapslovens alminnelige regler

Årsregnskapet fastsatt av kompetent organ

Bekreftet av representant for selskapet: Håvard Lillebo
Dato for fastsettelse av årsregnskapet: 10.07.2025

Revisjon

Selskapet har besluttet at årsregnskapet
ikke skal revideres: Ja
Årsregnskapet er utarbeidet av ekstern
autorisert regnskapsfører: Ja
Ekstern autorisert regnskapsfører har i
løpet av regnskapsåret bistått ved den
løpende regnskapsføringen eller utført
andre tjenester for selskapet enn å
utarbeide årsregnskapet: Ja

Grunnlag for avgivelse

År 2024: Årsregnskap er elektronisk innlevert.
År 2023: Tall er hentet fra elektronisk innlevert årsregnskap fra 2024.

Det er ikke krav til at årsregnskapet m.v. som sendes til Regnskapsregisteret er undertegnet. Kontrollen på at dette er utført ligger hos revisor/enhetens øverste organ. Sikkerheten ivaretas ved at innsender har rolle/rettighet for innsending av årsregnskapet via Altinn, og ved at det bekreftes at årsregnskapet er fastsatt av kompetent organ.

Brønnøysundregistrene, 14.07.2025

Brønnøysundregistrene
Postadresse: Postboks 900, 8910 Brønnøysund
Telefon: 75 00 75 00
E-post: firmapost@brreg.no Internett: www.brreg.no
Organisasjonsnummer: 974 760 673



Organisasjonsnr: 988 494 976
BUSINESSIZER AS

RESULTATREGNSKAP

Beløp i: NOK	Note	2024	2023
RESULTATREGNSKAP			
Inntekter			
Salgsinntekt		2 038 215	1 980 558
Sum inntekter		2 038 215	1 980 558
Kostnader			
Varekostnad		281 098	412 724
Lønnskostnad	1	1 409 664	1 035 881
Annen driftskostnad		449 492	585 766
Sum kostnader		2 140 255	2 034 371
Driftsresultat		-102 040	-53 813
Finansinntekter og finanskostnader			
Inntekt på investering i datterselskap			
		-85 358	-126 670
Annen renteinntekt		79 883	87 545
Annen finansinntekt		35 340	3 182
Sum finansinntekter		29 865	-35 942
Nedskrivning av andre finansielle anleggsmidler			
			2 121 368
Annen rentekostnad		10 000	5 000
Annen finanskostnad		40 108	1 688
Sum finanskostnader		50 108	2 128 056
Netto finans		-20 244	-2 163 998
Resultat før skattekostnad		-122 283	-2 217 811
Skattekostnad på resultat	2		
Årsresultat		-122 283	-2 217 811
Årsresultat etter minoritetsinteresser		-122 283	-2 217 811
Totalresultat		-122 283	-2 217 811
Overføringer og disponeringer			
Avsatt til fond for vurderingsforskjeller			
		-85 358	-426 670
Avsatt til annen egenkapital		-36 925	-1 791 141
Sum overføringer og disponeringer		-122 283	-2 217 811



Organisasjonsnr: 988 494 976
BUSINESSIZER AS

BALANSE

Beløp i: NOK	Note	2024	2023
BALANSE - EIENDELER			
Anleggsmidler			
Immaterielle eiendeler			
Utsatt skattefordel	2		
Finansielle anleggsmidler			
Investering i datterselskap	3		315 358
Investering i annet foretak i samme konsern	3		
Investeringer i tilknyttet selskap		1 191 042	1 191 042
Andre langsiktige fordringer		736 577	2 452 721
Sum finansielle anleggsmidler		1 927 619	3 959 121
Sum anleggsmidler		1 927 619	3 959 121
Omløpsmidler			
Varer			
Fordringer			
Kundefordringer		30 222	326 390
Andre kortsiktige fordringer		151 445	148 644
Sum fordringer		181 666	475 033
Investeringer			
Aksjer og andeler i foretak i samme konsern	3		
Markedsbaserte obligasjoner		1 914 967	1 913 370
Andre finansielle instrumenter		1 900 071	-134 191
Sum investeringer		3 815 037	1 779 179
Bankinnskudd, kontanter og lignende			
Bankinnskudd, kontanter o. l.		695 275	447 120
Sum bankinnskudd, kontanter og lignende		695 275	447 120
Sum omløpsmidler		4 691 978	2 701 332
SUM EIENDELER		6 619 597	6 660 453
BALANSE - EGENKAPITAL OG GJELD			



Egenkapital		
Innskutt egenkapital		
Aksjekapital	265 600	265 600
Overkurs	32 368	32 368
Sum innskutt egenkapital	297 968	297 968
Opptjent egenkapital		
Fond for vurderingsforskjeller		85 358
Annen egenkapital	5 970 649	6 007 574
Sum opptjent egenkapital	5 970 649	6 092 932
Sum egenkapital	6 268 617	6 390 900
Gjeld		
Langsiktig gjeld		
Utsatt skatt	2	
Annen langsiktig gjeld		
Sum langsiktig gjeld	0	0
Kortsiktig gjeld		
Leverandørgjeld	19 348	17 503
Betalbar skatt	2	
Skyldig offentlige avgifter	206 509	141 253
Annen kortsiktig gjeld	125 124	110 797
Sum kortsiktig gjeld	350 980	269 553
Sum gjeld	350 980	269 553
SUM EGENKAPITAL OG GJELD	6 619 597	6 660 453



Organisasjonsnr: 988 494 976
BUSINESSIZER AS

NOTEOPPLYSNINGER - SELSKAP - alle poster oppgitt i hele tall

Note

1

Antall årsverk i regnskapsåret

1.00

Sum Beløp

Balanseført verdi 31.12. Varige driftsmidler Immaterielle eiend.

Konsernregnskap

Morselskapet sitt navn

Forretningskontor for morselskapet

Begrunnelse for at datterselskap er utelatt fra konsolideringen

Samlet beløp - tilknyttet selskap Årets Fjorårets

Samlet beløp - foretak i samme konsern Årets Fjorårets

Samlet beløp - foretak i samme konsern Årets Fjorårets


Samlet beløp - felles kontrollert virksomhet Årets Fjorårets

Pantstillelse Beløp

Beholdning av egne aksjer Antall Pålydende Andel av aksjek.




 BankID Signing
Håvard Lillebo
2025-07-10

 BankID Signing
Eirin Marie Lillebo
2025-07-10

Årsregnskap 2024 Businessizer AS

**Resultatregnskap
Balanse
Noter til regnskapet**

Org.nr.: 988 494 976



Resultatregnskap

Businessizer AS

Driftsinntekter og driftskostnader	Note	2024	2023
Salgsinntekt		2 038 215	1 980 558
Sum driftsinntekter		2 038 215	1 980 558
Varekostnad		281 098	412 724
Lønnskostnad	1	1 409 664	1 035 881
Annen driftskostnad		449 492	585 766
Sum driftskostnader		2 140 255	2 034 371
Driftsresultat		-102 040	-53 813
Finansinntekter og finanskostnader			
Inntekt på investering i datterselskap		-85 358	-126 670
Annen renteinntekt		79 883	87 545
Annen finansinntekt		35 340	3 182
Nedskrivning av andre finansielle anleggsmidler		0	2 121 368
Annen rentekostnad		10 000	5 000
Annen finanskostnad		40 108	1 688
Resultat av finansposter		-20 244	-2 163 998
Resultat før skattekostnad		-122 283	-2 217 811
Årsresultat		-122 283	-2 217 811
Overføringer			
Avsatt til fond for vurderingsforskjeller		-85 358	-426 670
Avsatt til annen egenkapital		-36 925	-1 791 141
Sum overføringer		-122 283	-2 217 811

Businessizer AS

Side 2



Balanse

Businessizer AS

Eiendeler	Note	2024	2023
Anleggsmidler			
Varige driftsmidler			
Finansielle anleggsmidler			
Investeringer i datterselskap	3	0	315 358
Investeringer i tilknyttet selskap		1 191 042	1 191 042
Andre langsiktige fordringer		736 577	2 452 721
Sum finansielle anleggsmidler		1 927 619	3 959 121
Sum anleggsmidler		1 927 619	3 959 121
Omløpsmidler			
Fordringer			
Kundefordringer		30 222	326 390
Andre kortsiktige fordringer		151 445	148 644
Sum fordringer		181 666	475 033
Investeringer			
Markedsbaserte obligasjoner		1 914 967	1 913 370
Andre finansielle instrumenter		1 900 071	-134 191
Sum investeringer		3 815 037	1 779 179
Bankinnskudd, kontanter o.l.		695 275	447 120
Sum omløpsmidler		4 691 978	2 701 332
Sum eiendeler		6 619 597	6 660 453

Businessizer AS

Side 3



Balanse

Businessizer AS

Egenkapital og gjeld	Note	2024	2023
Egenkapital			
Innskutt egenkapital			
Aksjekapital		265 600	265 600
Overkurs		32 368	32 368
Sum innskutt egenkapital		297 968	297 968
Opptjent egenkapital			
Fond for vurderingsforskjeller		0	85 358
Annen egenkapital		5 970 649	6 007 574
Sum opptjent egenkapital		5 970 649	6 092 932
Sum egenkapital		6 268 617	6 390 900
Gjeld			
Kortsiktig gjeld			
Leverandørgjeld		19 348	17 503
Skyldig offentlige avgifter		206 509	141 253
Annen kortsiktig gjeld		125 124	110 797
Sum kortsiktig gjeld		350 980	269 553
Sum gjeld		350 980	269 553
Sum egenkapital og gjeld		6 619 597	6 660 453

10.07.2025

Styret i Businessizer AS

Håvard Lillebo
styreleder/daglig leder

Eirin Marie Lillebo
styremedlem



Regnskapsprinsipper

Årsregnskapet er satt opp i samsvar med regnskapsloven og NRS 8 - God regnskapskikk for små foretak.

BankID Signing
Håvard Lillebo
2025-07-10

BankID Signing
Eirin Marie Lillebo
2025-07-10

Driftsinntekter

Inntektsføring ved salg av varer skjer på leveringstidspunktet. Tjenester inntektsføres etter hvert som de leveres.

Skatt

Skattekostnaden i resultatregnskapet omfatter både periodens betalbare skatt og endring i utsatt skatt. Utsatt skatt er beregnet med 22 % på grunnlag av de midlertidige forskjeller som eksisterer mellom regnskapsmessige og skattemessige verdier, samt ligningsmessig underskudd til fremføring ved utgangen av regnskapsåret. Skatteøkende og skattereduserende midlertidige forskjeller som reverserer eller kan reverseres i samme periode er utlignet og nettoført.

Klassifisering og vurdering av omløpsmidler

Omløpsmidler og kortsiktig gjeld omfatter normalt poster som forfaller til betaling innen ett år etter balansedagen, samt poster som knytter seg til varekretsløpet. Omløpsmidler vurderes til laveste verdi av anskaffelseskost og virkelig verdi.

Fordringer

Kundefordringer og andre fordringer oppføres til pålydende etter fradrag for avsetning til forventet tap. Avsetning til tap gjøres på grunnlag av en individuell vurdering av de enkelte fordringene.

Note 1 Lønnskostnader og antall årsverk

Lønnskostnader

	2024	2023
Lønninger	1 225 826	896 654
Arbeidsgiveravgift	85 903	57 683
Pensjonskostnader	63 482	58 192
Andre ytelser	34 453	23 352
Sum	1 409 664	1 035 881

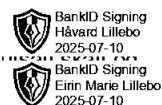
Selskapet har i 2024 sysselsatt 1 årsverk.

Note 2 Skatt

Årets skattekostnad	2024	2023
Resultatført skatt på ordinært resultat:		
Betalbar skatt	0	0
Endring i utsatt skattefordel	0	0
Skattekostnad ordinært resultat	0	0
Skattepliktig inntekt:		
Resultat før skatt	-122 283	-2 217 811
Permanente forskjeller	125 926	2 264 038
Endring i midlertidige forskjeller	-15 000	0
Anvendelse av fremførbart underskudd	0	-46 227
Skattepliktig inntekt	-11 357	0
Betalbar skatt i balansen:		
Betalbar skatt på årets resultat	0	0
Sum betalbar skatt i balansen	0	0



Skatteeffekten av midlertidige forskjeller og underskudd til fremføring som har gitt opphav til utsatte skattefordeler, spesifisert på typer av midlertidige forskjeller



	2024	2023	Endring
Fordringer	0	-15 000	-15 000
Sum	0	-15 000	-15 000
Akkumulert fremførbart underskudd	-1 891 366	-1 880 009	11 357
Inngår ikke i beregningen av utsatt skatt	1 891 366	1 895 009	3 643
Utsatt skattefordel (22 %)	0	0	0

I henhold til God regnskapsskikk for små foretak balanseføres ikke utsatt skattefordel.

Note 3 Datterselskap, TS og FKV

	Kontor-kommune	Eier-andel	Stemme-andel	Anskaffelses kost	Andel egenkapital	Andel resultat
DS/FKV/TS						
Bizi AS	NARVIK	50,0%	50,0%		-74 603	-75 360
Havguard AS	VESTVÅGØY	31,3%	31,3%	31 597	410 360	88 676
Sum				31 597	335 757	13 317