



ÅRSREGNSKAPET FOR REGNSKAPSÅRET 2020 - GENERELL INFORMASJON

Enheten

Organisasjonsnummer: 960 625 315
Organisasjonsform: Aksjeselskap
Foretaksnavn: NYBORG GÅRDEN AS
Forretningsadresse: Håkøyvegen 300
9109 KVALØYA

Regnskapsår

Årsregnskapets periode: 01.01.2020 - 31.12.2020

Konsern

Morselskap i konsern: Nei

Regnskapsregler

Regler for små foretak benyttet: Ja
Benyttet ved utarbeidelsen av årsregnskapet til selskapet: Regnskapslovens alminnelige regler

Årsregnskapet fastsatt av kompetent organ

Bekreftet av representant for selskapet: Lisbeth Nyborg
Dato for fastsettelse av årsregnskapet: 31.08.2021

Grunnlag for avgivelse

År 2020: Årsregnskapet er elektronisk innlevert
År 2019: Tall er hentet fra elektronisk innlevert årsregnskap fra 2020

Det er ikke krav til at årsregnskapet m.v. som sendes til Regnskapsregisteret er undertegnet. Kontrollen på at dette er utført ligger hos revisor/enhetens øverste organ. Sikkerheten ivaretas ved at innsender har rolle/rettighet for innsending av årsregnskapet via Altinn, og ved at det bekreftes at årsregnskapet er fastsatt av kompetent organ.

Brønnøysundregistrene, 09.10.2022



Resultatregnskap

Beløp i: NOK	Note	2020	2019
RESULTATREGNSKAP			
Kostnader			
Lønnskostnad	6		
Avskrivning av driftsmidler og immaterielle eiendeler	1	16 971	16 971
Annen driftskostnad		5 281	10 596
Sum kostnader		22 252	27 567
Driftsresultat		-22 252	-27 567
Finansinntekter og finanskostnader			
Annen renteinntekt		24 180	19 983
Sum finansinntekter		24 180	19 983
Netto finans		24 180	19 983
Ordinært resultat før skattekostnad	2	1 928	-7 584
Skattekostnad på ordinært resultat	2		
Ordinært resultat etter skattekostnad		1 928	-7 584
Årsresultat		1 928	-7 584
Årsresultat etter minoritetsinteresser		1 928	-7 584
Totalresultat		1 928	-7 584
Overføringer og disponeringer			
Avsatt til annen egenkapital	4	1 928	
Overført fra annen egenkapital			-7 584
Sum overføringer og disponeringer		1 928	-7 584



Balanse

Beløp i: NOK	Note	2020	2019
BALANSE - EIENDELER			
Anleggsmidler			
Immaterielle eiendeler			
Utsatt skattefordel	2		
Varige driftsmidler			
Tomter, bygninger o.a. fast eiendom	1		
Driftsløsøre, inventar o.a. utstyr	1	28 439	45 410
Sum varige driftsmidler	1	28 439	45 410
Finansielle anleggsmidler			
Obligasjoner og andre fordringer	5	1 636 036	1 611 858
Sum finansielle anleggsmidler		1 636 036	1 611 858
Sum anleggsmidler		1 664 475	1 657 268
Omløpsmidler			
Varer			
Fordringer			
Andre kortsiktige fordringer	4	2 240 000	2 240 000
Sum fordringer		2 240 000	2 240 000
Bankinnskudd, kontanter og lignende			
Bankinnskudd, kontanter o.l.		1 480	1 538
Sum bankinnskudd, kontanter og lignende		1 480	1 538
Sum omløpsmidler		2 241 480	2 241 538
SUM EIENDELER		3 905 955	3 898 806

BALANSE - EGENKAPITAL OG GJELD

Egenkapital

Innskutt egenkapital



Balanse

Beløp i: NOK	Note	2020	2019
Aksjekapital	3, 4	2 940 000	2 940 000
Sum innskutt egenkapital	4	2 940 000	2 940 000
Opptjent egenkapital			
Annen egenkapital	4, 7	960 734	958 806
Sum opptjent egenkapital	4	960 734	958 806
Sum egenkapital	4	3 900 734	3 898 806
Gjeld			
Langsiktig gjeld			
Utsatt skatt	2		
Annen langsiktig gjeld			
Sum langsiktig gjeld		0	0
Kortsiktig gjeld			
Leverandørgjeld		5 221	
Betalbar skatt	2		
Sum kortsiktig gjeld		5 221	
Sum gjeld		5 221	0
SUM EGENKAPITAL OG GJELD		3 905 955	3 898 806



Brønnøysundregistrene

ÅRSREGNSKAP FOR REGNSKAPSÅRET 2020 - GENERELL INFORMASJON

Journalnummer: 2021 879850

Enheten

Organisasjonsnummer: 960 625 315
Organisasjonsform: Aksjeselskap
Foretaksnavn: NYBORGÅRDEN AS
Forretningsadresse: Håkøyvegen 300
9109 KVALØYA

Regnskapsår

Årsregnskapets periode: 01.01.2020 - 31.12.2020

Konsern

Morselskap i konsern: Nei

Regnskapsregler

Regler for små foretak benyttet: Ja
Benyttet ved utarbeidelsen av
årsregnskapet til selskapet: Regnskapslovens alminnelige regler

Årsregnskapet fastsatt av kompetent organ

Bekreftet av representant for selskapet: Lisbeth Nyborg
Dato for fastsettelse av årsregnskapet: 31.08.2021

Revisjon

Selskapet har besluttet at årsregnskapet
ikke skal revideres: Ja
Årsregnskapet er utarbeidet av ekstern
autorisert regnskapsfører: Ja

Grunnlag for avgivelse

År 2020: Årsregnskap er elektronisk innlevert.
År 2019: Tall er hentet fra elektronisk innlevert årsregnskap fra 2020.

Det er ikke krav til at årsregnskapet m.v. som sendes til Regnskapsregisteret er undertegnet. Kontrollen på at dette er utført ligger hos revisor/enhetens øverste organ. Sikkerheten ivaretas ved at innsender har rolle/rettighet for innsending av årsregnskapet via Altinn, og ved at det bekreftes at årsregnskapet er fastsatt av kompetent organ.

Brønnøysundregistrene, 07.10.2021



Organisasjonsnr: 960 625 315
NYBORG GÅRDEN AS

RESULTATREGNSKAP

Beløp i: NOK	Note	2020	2019
RESULTATREGNSKAP			
Kostnader			
Lønnskostnad	6		
Avskrivning av driftsmidler og immaterielle eiendeler	1	16 971	16 971
Annen driftskostnad		5 281	10 596
Sum kostnader		22 252	27 567
Driftsresultat		-22 252	-27 567
Finansinntekter og finanskostnader			
Annen renteinntekt		24 180	19 983
Sum finansinntekter		24 180	19 983
Netto finans		24 180	19 983
Ordinært resultat før skattekostnad			
Skattekostnad på ordinært resultat	2	1 928	-7 584
Ordinært resultat etter skattekostnad		1 928	-7 584
Årsresultat		1 928	-7 584
Årsresultat etter minoritetsinteresser		1 928	-7 584
Totalresultat		1 928	-7 584
Overføringer og disponeringer			
Avsatt til annen egenkapital	4	1 928	
Overført fra annen egenkapital			-7 584
Sum overføringer og disponeringer		1 928	-7 584



Organisasjonsnr: 960 625 315
NYBORG GÅRDEN AS

BALANSE

Beløp i: NOK	Note	2020	2019
BALANSE - EIENDELER			
Anleggsmidler			
Immaterielle eiendeler			
Utsatt skattefordel	2		
Varige driftsmidler			
Tomter, bygninger o.a. fast eiendom	1		
Driftsløsøre, inventar o. a. utstyr	1	28 439	45 410
Sum varige driftsmidler	1	28 439	45 410
Finansielle anleggsmidler			
Obligasjoner og andre fordringer	5	1 636 036	1 611 858
Sum finansielle anleggsmidler		1 636 036	1 611 858
Sum anleggsmidler		1 664 475	1 657 268
Omløpsmidler			
Varer			
Fordringer			
Andre kortsiktige fordringer	4	2 240 000	2 240 000
Sum fordringer		2 240 000	2 240 000
Bankinnskudd, kontanter og lignende			
Bankinnskudd, kontanter o. l.		1 480	1 538
Sum bankinnskudd, kontanter og lignende		1 480	1 538
Sum omløpsmidler		2 241 480	2 241 538
SUM EIENDELER		3 905 955	3 898 806
BALANSE - EGENKAPITAL OG GJELD			
Egenkapital			
Innskutt egenkapital			
Aksjekapital	3, 4	2 940 000	2 940 000
Sum innskutt egenkapital	4	2 940 000	2 940 000
Opptjent egenkapital			



Annen egenkapital	4, 7	960 734	958 806
Sum opptjent egenkapital	4	960 734	958 806
Sum egenkapital	4	3 900 734	3 898 806
Gjeld			
Langsiktig gjeld			
Utsatt skatt	2		
Annen langsiktig gjeld			
Sum langsiktig gjeld		0	0
Kortsiktig gjeld			
Leverandørgjeld		5 221	
Betalbar skatt	2		
Sum kortsiktig gjeld		5 221	
Sum gjeld		5 221	0
SUM EGENKAPITAL OG GJELD		3 905 955	3 898 806



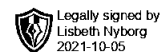
Organisasjonsnr: 960 625 315
NYBORG GÅRDEN AS

NOTEOPPLYSNINGER - SELSKAP - alle poster oppgitt i hele tall

Note

Antall årsverk i regnskapsåret

Virksomheten har hatt følgende antall årsverk:
0.00



Årsregnskap 2020 Nyborggården AS

**Resultatregnskap
Balanse
Noter til regnskapet**

Org.nr.: 960 625 315



Resultatregnskap			
Nyborggården AS			
Driftsinntekter og driftskostnader	Note	2020	2019
Avskrivning av driftsmidler og immaterielle eiendeler	1	16 971	16 971
Annen driftskostnad		5 281	10 596
Sum driftskostnader		22 252	27 567
Driftsresultat		-22 252	-27 567
Finansinntekter og finanskostnader			
Annen renteinntekt		24 180	19 983
Resultat av finansposter		24 180	19 983
Ordinært resultat før skattekostnad	2	1 928	-7 584
Ordinært resultat		1 928	-7 584
Årsresultat		1 928	-7 584
Overføringer			
Avsatt til annen egenkapital	4	1 928	0
Overført fra annen egenkapital		0	7 584
Sum overføringer		1 928	-7 584



Balanse			
Nyborggården AS			
Eiendeler	Note	2020	2019
Anleggsmidler			
Varige driftsmidler			
Driftsløsøre, inventar o.a. utstyr	1	28 439	45 410
Sum varige driftsmidler	1	28 439	45 410
Finansielle driftsmidler			
Obligasjoner og andre fordringer	5	1 636 036	1 611 858
Sum finansielle anleggsmidler		1 636 036	1 611 858
Sum anleggsmidler		1 664 475	1 657 268
Omløpsmidler			
Fordringer			
Andre kortsiktige fordringer	4	2 240 000	2 240 000
Sum fordringer		2 240 000	2 240 000
Investeringer			
Bankinnskudd, kontanter o.l.		1 480	1 538
Sum omløpsmidler		2 241 480	2 241 538
Sum eiendeler		3 905 955	3 898 806
Nyborggården AS			Side 3

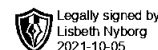


Balanse			
Nyborggården AS			
	Note	2020	2019
Egenkapital og gjeld			
Innskutt egenkapital			
Aksjekapital	3, 4	2 940 000	2 940 000
Sum innskutt egenkapital	4	2 940 000	2 940 000
Opptjent egenkapital			
Annen egenkapital	4, 7	960 734	958 806
Sum opptjent egenkapital	4	960 734	958 806
Sum egenkapital	4	3 900 734	3 898 806
Gjeld			
Annen langsiktig gjeld			
Kortsiktig gjeld			
Leverandørgjeld		5 221	0
Sum kortsiktig gjeld		5 221	0
Sum gjeld		5 221	0
Sum gjeld og egenkapital		3 905 955	3 898 806

Tromsø, 31.08.2021
Styret i Nyborggården AS

Lisbeth Nyborg
styreleder/daglig leder

Nyborggården AS	Side 4
------------------------	---------------



Regnskapsprinsipper

Årsregnskapet er satt opp i samsvar med regnskapsloven og NRS 8 - God regnskapsskikk for små foretak.

Skatt

Skattekostnaden i resultatregnskapet omfatter både periodens betalbare skatt og endring i utsatt skatt. Utsatt skatt er beregnet med 22 % på grunnlag av de midlertidige forskjeller som eksisterer mellom regnskapsmessige og skattemessige verdier, samt ligningsmessig underskudd til fremføring ved utgangen av regnskapsåret. Skatteøkende og skattereduserende midlertidige forskjeller som reverserer eller kan reverseres i samme periode er utlignet og nettoført.

Klassifisering og vurdering av anleggsmidler

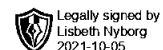
Anleggsmidler omfatter eiendeler bestemt til varig eie og bruk. Anleggsmidler er vurdert til anskaffelseskost. Varige driftsmidler balanseføres og avskrives over driftsmidlets økonomiske levetid. Avskrivningsperioden for fast eiendom anskaffet etter 2009 er dekomponert i en del som gjelder råbygget og en del som gjelder faste tekniske installasjoner. Varige driftsmidler nedskrives til gjenvinnbart beløp ved verdifall som forventes ikke å være forbigående. Gjenvinnbart beløp er det høyeste av netto salgsverdi og verdi i bruk. Verdi i bruk er nåverdi av fremtidige kontantstrømmer knyttet til eiendelen. Nedskrivningen reverseres når grunnlaget for nedskrivningen ikke lenger er til stede.

Klassifisering og vurdering av omløpsmidler

Omløpsmidler og kortsiktig gjeld omfatter normalt poster som forfaller til betaling innen ett år etter balansedagen, samt poster som knytter seg til varekretsløpet. Omløpsmidler vurderes til laveste verdi av anskaffelseskost og virkelig verdi.

Fordringer

Kundefordringer og andre fordringer oppføres til pålydende etter fradrag for avsetning til forventet tap. Avsetning til tap gjøres på grunnlag av en individuell vurdering av de enkelte fordringene.



Note 1 Anleggsmidler

	Materielle Eiendeler	Sum
Anskaffelseskost pr. 01.01.20	192 552	192 552
= Anskaffelseskost 31.12.20	192 552	192 552
Akkumulerte avskrivninger 31.12.20	164 113	164 113
= Bokført verdi 31.12.20	28 439	28 439
Årets ordinære avskrivninger	16 971	16 971
Økonomisk levetid	3-25 år	

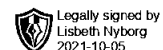
Note 2 Skatt

Årets skattekostnad	2020	2019
Resultatført skatt på ordinært resultat:		
Betalbar skatt	0	0
Endring i utsatt skattefordel	0	0
Skattekostnad ordinært resultat	0	0
Skattepliktig inntekt:		
Ordinært resultat før skatt	1 928	-7 584
Permanente forskjeller	0	0
Endring i midlertidige forskjeller	5 541	2 684
Anvendelse av fremførbart underskudd	-7 469	0
Skattepliktig inntekt	0	-4 900
Betalbar skatt i balansen:		
Betalbar skatt på årets resultat	0	0
Sum betalbar skatt i balansen	0	0

Skatteeffekten av midlertidige forskjeller og underskudd til fremføring som har gitt opphav til utsatt skatt og utsatte skattefordeler, spesifisert på typer av midlertidige forskjeller

	2020	2019	Endring
Varige driftsmidler	-17 280	-11 738	5 541
Sum	-17 280	-11 738	5 541
Akkumulert fremførbart underskudd	-1 992 050	-1 999 519	-7 469
Inngår ikke i beregningen av utsatt skatt	2 009 329	2 011 257	1 928
Utsatt skattefordel (22 %)	0	0	0

I henhold til God regnskapsskikk for små foretak balanseføres ikke utsatt skattefordel.



Note 3 Aksjonærer

Aksjekapitalen i Nyborggården AS pr. 31.12 består av:

	Antall	Pålydende	Bokført
Ordinære aksjer	7 000	420,0	2 940 000
Sum	7 000		2 940 000

Eierstruktur

De største aksjonærene i % pr. 31.12 var:

	Ordinære	Eierandel	Stemmeandel
Lisbeth Nyborg	7 000	100,0	100,0

Aksjer og opsjoner eiet av medlemmer i styret og daglig leder:

Navn	Verv	Ordinære
Lisbeth Nyborg	styreleder/daglig leder	7 000
Totalt antall aksjer		7 000

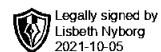
Note 4 Egenkapital

	Aksjekapital	Overkurs-fond	Ikke registrert kap.nedsettelse	Annen egenkapital	Sum egenkapital
Pr. 31.122019	2 940 000	0	0	958 806	3 898 806
Endringer ført mot EK					0
Pr 01.01.2020	2 940 000	0	0	958 806	3 898 806
Pr. 01.012020	2 940 000	0	0	958 806	3 898 806
Ikke reg. kapitalnedsettelse				0	
Årets resultat				1 928	1 928
Pr 31.12.2020	2 940 000	0	0	960 734	3 900 734

Det er vedtatt en kapitalnedsettelse på kr. 2.240.000,-, I og med at vedtaket er mer enn 3 måneder gammelt, og ikke registrert i Br.sund registret er dette omdøpt til en fordring.

Note 5 Lån og sikkerhetsstillelse til nærstående parter

Det er innvilget flere lån til styreleder, som også er hovedaksjonær. Totale lån pr. 31.12.20 er på kr. 1.631.838. Dette under forutsetning av at kapitalnedsettelsen blir satt i kraft. Rentesatsen er satt til å følge rentesatsen for rimelige lån i arbeidsforhold. Det er stilt sikkerhet i biler og andre driftsmidler for å dekke beløpene. Dette er nærmere spesifisert i egne låneavtaler.



Note 6 Lønnskostnader

Nyborggården AS har ikke hatt lønns- eller personalkostnader i 2020 og det foreligger heller ingen slike forpliktelser.

Note 7 Fortsatt drift

Resultatet for 2020 viser et overskudd på kr. 1 928 etter skatt, mot kr. -7 584 i 2019. Soliditeten og likviditeten er fortsatt god og det er ikke noe som indikerer at driften ikke kan fortsette. Styret vurderer at forutsetningene for fortsatt drift er til stede og legger det til grunn for sin virksomhet.