



ÅRSREGNSKAPET FOR REGNSKAPSÅRET 2021 - GENERELL INFORMASJON

Enheten

Organisasjonsnummer: 812 668 412
Organisasjonsform: Aksjeselskap
Foretaksnavn: EKER DAMPSAG & HØVLERI AS
Forretningsadresse: Prestebråtan 11
3300 HOKKSUND

Regnskapsår

Årsregnskapets periode: 01.01.2021 - 31.12.2021

Konsern

Morselskap i konsern: Nei

Regnskapsregler

Regler for små foretak benyttet: Nei
Benyttet ved utarbeidelsen av årsregnskapet til selskapet: Regnskapslovens alminnelige regler

Årsregnskapet fastsatt av kompetent organ

Bekreftet av representant for selskapet: Bjørn Borgersen
Dato for fastsettelse av årsregnskapet: 03.05.2022

Grunnlag for avgivelse

År 2021: Årsregnskapet er elektronisk innlevert
År 2020: Tall er hentet fra elektronisk innlevert årsregnskap fra 2021

Det er ikke krav til at årsregnskapet m.v. som sendes til Regnskapsregisteret er undertegnet. Kontrollen på at dette er utført ligger hos revisor/enhetens øverste organ. Sikkerheten ivaretas ved at innsender har rolle/rettighet for innsending av årsregnskapet via Altinn, og ved at det bekreftes at årsregnskapet er fastsatt av kompetent organ.

Brønnøysundregistrene, 25.06.2023



Resultatregnskap

Beløp i: NOK	Note	2021	2020
RESULTATREGNSKAP			
Inntekter			
Salgsinntekt		113 214 930	86 373 409
Annen driftsinntekt		392 133	497 833
Sum inntekter	1	113 607 062	86 871 241
Kostnader			
Varekostnad		76 629 590	60 381 548
Lønnskostnad	2	17 923 079	16 359 964
Avskrivning av driftsmidler og immaterielle eiendeler	3	897 326	1 147 413
Annen driftskostnad	4	8 461 009	6 805 726
Sum kostnader		103 911 003	84 694 651
Driftsresultat		9 696 059	2 176 591
Finansinntekter og finanskostnader			
Annen finansinntekt	5	97 012	100 748
Sum finansinntekter		97 012	100 748
Rentekostnad til foretak i samme konsern		272 972	294 972
Annen rentekostnad		124	2 637
Sum finanskostnader		273 096	297 609
Netto finans		-176 083	-196 861
Ordinært resultat før skattekostnad		9 519 976	1 979 730
Skattekostnad på ordinært resultat	6	2 105 323	439 962
Ordinært resultat etter skattekostnad		7 414 653	1 539 768
Årsresultat		7 414 653	1 539 768
Årsresultat etter minoritetsinteresser		7 414 653	1 539 768
Totalresultat		7 414 653	1 539 768
Overføringer og disponeringer			



Resultatregnskap

Beløp i: NOK	Note	2021	2020
Ordinært utbytte		3 300 000	690 000
Avsatt til annen egenkapital		4 114 653	849 768
Sum overføringer og disponeringer	12	7 414 653	1 539 768



Balanse

Beløp i: NOK	Note	2021	2020
BALANSE - EIENDELER			
Anleggsmidler			
Immaterielle eiendeler			
Utsatt skattefordel		146 504	97 735
Goodwill	3		
Sum immaterielle eiendeler		146 504	97 735
Varige driftsmidler			
Driftsløsøre, inventar o.a. utstyr		2 096 811	2 944 322
Sum varige driftsmidler	3	2 096 811	2 944 322
Sum anleggsmidler		2 243 315	3 042 057
Omløpsmidler			
Varer			
Sum varer	7	19 590 807	16 389 616
Fordringer			
Kundefordringer	8, 9	8 480 429	6 803 890
Andre kortsiktige fordringer		2 790 437	2 445 294
Sum fordringer	9	11 270 865	9 249 184
Bankinnskudd, kontanter og lignende			
Bankinnskudd, kontanter o.l.	10	16 448 366	10 066 086
Sum bankinnskudd, kontanter og lignende		16 448 366	10 066 086
Sum omløpsmidler		47 310 039	35 704 886
SUM EIENDELER		49 553 354	38 746 943
BALANSE - EGENKAPITAL OG GJELD			
Egenkapital			
Innskutt egenkapital			
Aksjekapital	11, 12	3 000 000	3 000 000



Balanse

Beløp i: NOK	Note	2021	2020
Overkurs		14 999 999	14 999 999
Sum innskutt egenkapital		17 999 999	17 999 999
Opptjent egenkapital			
Annen egenkapital		8 850 470	4 735 817
Sum opptjent egenkapital		8 850 470	4 735 817
Sum egenkapital	12	26 850 469	22 735 816
Gjeld			
Langsiktig gjeld			
Utsatt skatt	6		
Annen langsiktig gjeld			
Langsiktig konserngjeld	9		7 374 296
Øvrig langsiktig gjeld		6 774 296	
Sum annen langsiktig gjeld		6 774 296	7 374 296
Sum langsiktig gjeld		6 774 296	7 374 296
Kortsiktig gjeld			
Leverandørgjeld		6 503 323	3 754 462
Betalbar skatt	6	2 154 092	522 288
Skyldig offentlige avgifter		2 011 829	1 781 310
Utbytte		3 300 000	690 000
Annen kortsiktig gjeld		1 959 345	1 888 771
Sum kortsiktig gjeld		15 928 589	8 636 831
Sum gjeld		22 702 885	16 011 127
SUM EGENKAPITAL OG GJELD		49 553 354	38 746 943



Brønnøysundregistrene

ÅRSREGNSKAP FOR REGNSKAPSÅRET 2021 - GENERELL INFORMASJON

Journalnummer: 2022 886745

Enheten

Organisasjonsnummer: 812 668 412
Organisasjonsform: Aksjeselskap
Foretaksnavn: EKER DAMPSAG & HØVLERI AS
Forretningsadresse: Prestebråtan 11
3300 HOKKSUND

Regnskapsår

Årsregnskapets periode: 01.01.2021 - 31.12.2021

Konsern

Morselskap i konsern: Nei

Regnskapsregler

Regler for små foretak benyttet: Nei
Benyttet ved utarbeidelsen av
årsregnskapet til selskapet: Regnskapslovens alminnelige regler

Årsregnskapet fastsatt av kompetent organ

Bekreftet av representant for selskapet: Bjørn Borgersen
Dato for fastsettelse av årsregnskapet: 03.05.2022

Grunnlag for avgivelse

År 2021: Årsregnskap er elektronisk innlevert.
År 2020: Tall er hentet fra elektronisk innlevert årsregnskap fra 2021.

Det er ikke krav til at årsregnskapet m.v. som sendes til Regnskapsregisteret er undertegnet. Kontrollen på at dette er utført ligger hos revisor/enhetens øverste organ. Sikkerheten ivaretas ved at innsender har rolle/rettighet for innsending av årsregnskapet via Altinn, og ved at det bekreftes at årsregnskapet er fastsatt av kompetent organ.

Brønnøysundregistrene, 18.08.2022



Organisasjonsnr: 812 668 412
EKER DAMPSAG & HØVLERI AS

RESULTATREGNSKAP

Beløp i: NOK	Note	2021	2020
RESULTATREGNSKAP			
Inntekter			
Salgsinntekt		113 214 930	86 373 409
Annen driftsinntekt		392 133	497 833
Sum inntekter	1	113 607 062	86 871 241
Kostnader			
Varekostnad		76 629 590	60 381 548
Lønnskostnad	2	17 923 079	16 359 964
Avskrivning av driftsmidler og immaterielle eiendeler	3	897 326	1 147 413
Annen driftskostnad	4	8 461 009	6 805 726
Sum kostnader		103 911 003	84 694 651
Driftsresultat		9 696 059	2 176 591
Finansinntekter og finanskostnader			
Annen finansinntekt	5	97 012	100 748
Sum finansinntekter		97 012	100 748
Rentekostnad til foretak i samme konsern		272 972	294 972
Annen rentekostnad		124	2 637
Sum finanskostnader		273 096	297 609
Netto finans		-176 083	-196 861
Ordinært resultat før skattekostnad			
Ordinært resultat før skattekostnad		9 519 976	1 979 730
Skattekostnad på ordinært resultat	6	2 105 323	439 962
Ordinært resultat etter skattekostnad		7 414 653	1 539 768
Årsresultat		7 414 653	1 539 768
Årsresultat etter minoritetsinteresser		7 414 653	1 539 768
Totalresultat		7 414 653	1 539 768
Overføringer og disponeringer			
Ordinært utbytte		3 300 000	690 000
Avsatt til annen egenkapital		4 114 653	849 768
Sum overføringer og disponeringer	12	7 414 653	1 539 768





Organisasjonsnr: 812 668 412
EKER DAMPSAG & HØVLERI AS

BALANSE

Beløp i: NOK	Note	2021	2020
BALANSE - EIENDELER			
Anleggsmidler			
Immaterielle eiendeler			
Utsatt skattefordel		146 504	97 735
Goodwill	3		
Sum immaterielle eiendeler		146 504	97 735
Varige driftsmidler			
Driftsløsøre, inventar o. a. utstyr			
Sum varige driftsmidler	3	2 096 811	2 944 322
Sum anleggsmidler		2 243 315	3 042 057
Omløpsmidler			
Varer			
Sum varer	7	19 590 807	16 389 616
Fordringer			
Kundefordringer			
	8, 9	8 480 429	6 803 890
Andre kortsiktige fordringer			
		2 790 437	2 445 294
Sum fordringer	9	11 270 865	9 249 184
Bankinnskudd, kontanter og lignende			
Bankinnskudd, kontanter o. l.			
	10	16 448 366	10 066 086
Sum bankinnskudd, kontanter og lignende		16 448 366	10 066 086
Sum omløpsmidler		47 310 039	35 704 886
SUM EIENDELER		49 553 354	38 746 943
BALANSE - EGENKAPITAL OG GJELD			
Egenkapital			
Innskutt egenkapital			
Aksjekapital	11, 12	3 000 000	3 000 000
Overkurs		14 999 999	14 999 999
Sum innskutt egenkapital		17 999 999	17 999 999
Opptjent egenkapital			
Annen egenkapital		8 850 470	4 735 817
Sum opptjent egenkapital		8 850 470	4 735 817



Sum egenkapital	12	26 850 469	22 735 816
Gjeld			
Langsiktig gjeld			
Utsatt skatt	6		
Annen langsiktig gjeld			
Langsiktig konserngjeld	9		7 374 296
Øvrig langsiktig gjeld		6 774 296	
Sum annen langsiktig gjeld		6 774 296	7 374 296
Sum langsiktig gjeld		6 774 296	7 374 296
Kortsiktig gjeld			
Leverandørgjeld		6 503 323	3 754 462
Betalbar skatt	6	2 154 092	522 288
Skyldig offentlige avgifter		2 011 829	1 781 310
Utbytte		3 300 000	690 000
Annen kortsiktig gjeld		1 959 345	1 888 771
Sum kortsiktig gjeld		15 928 589	8 636 831
Sum gjeld		22 702 885	16 011 127
SUM EGENKAPITAL OG GJELD		49 553 354	38 746 943



Organisasjonsnr: 812 668 412
EKER DAMPSAG & HØVLERI AS

NOTEOPPLYSNINGER - SELSKAP - alle poster oppgitt i hele tall

Note

Antall aksjer og aksjeeiere

Note

2

Antall årsverk i regnskapsåret

Virksomheten har hatt følgende antall årsverk:
29.00

Omløpsmidler Startdato Sluttdato Endring

Skattemessig fremf.undersk. Startdato Sluttdato Endring

Kortsiktig gjeld Startdato Sluttdato Endring



Bang-Olsen Revisjon AS
Muusøya 1, 3023 Drammen
Telefon: + 47 997 11 500
Foretaksregistret: 927 732 416
Medlem av Den norske Revisorforeningen

Til generalforsamlingen i Eker Dampsag & Høvleri AS

Uavhengig revisors beretning

Konklusjon

Vi har revidert Eker Dampsag & Høvleri AS sitt årsregnskap som viser et overskudd på kr 7 414 653. Årsregnskapet består av balanse per 31. desember 2021, resultatregnskap og kontantstrømpoppstilling for regnskapsåret avsluttet per denne datoen og noter til årsregnskapet, herunder et sammendrag av viktige regnskapsprinsipper.

Etter vår mening

- oppfyller årsregnskapet gjeldende lovkrav, og
- gir årsregnskapet et rettvise bilde av selskapets finansielle stilling per 31. desember 2021 og av dets resultat og kontantstrømmer for regnskapsåret avsluttet per denne datoen i samsvar med regnskapslovens regler og god regnskapsskikk i Norge.

Grunnlag for konklusjonen

Vi har gjennomført revisjonen i samsvar med de internasjonale revisjonsstandardene International Standards on Auditing (ISA-ene). Våre oppgaver og plikter i henhold til disse standardene er beskrevet nedenfor under "Revisors oppgaver og plikter ved revisjonen av årsregnskapet". Vi er uavhengige av selskapet slik det kreves i lov, forskrift og International Code of Ethics for Professional Accountants (inkludert internasjonale uavhengighetsstandarder) utstedt av the International Ethics Standards Board for Accountants (IESBA-reglene), og vi har overholdt våre øvrige etiske forpliktelser i samsvar med disse kravene. Innhentet revisjonsbevis er etter vår vurdering tilstrekkelig og hensiktsmessig som grunnlag for vår konklusjon.

Øvrig informasjon

Styret og daglig leder (ledelsen) er ansvarlig for informasjonen i årsberetningen. Vår konklusjon om årsregnskapet ovenfor dekker ikke informasjonen i årsberetningen.

I forbindelse med revisjonen av årsregnskapet er det vår oppgave å lese årsberetningen. Formålet er å vurdere hvorvidt det foreligger vesentlig inkonsistens mellom årsberetningen og årsregnskapet og den kunnskap vi har opparbeidet oss under revisjonen av årsregnskapet, eller hvorvidt informasjon i årsberetningen ellers fremstår som vesentlig feil. Vi har plikt til å rapportere dersom årsberetningen fremstår som vesentlig feil. Vi har ingenting å rapportere i så henseende.

Basert på kunnskapen vi har opparbeidet oss i revisjonen, mener vi at årsberetningen

- er konsistent med årsregnskapet og
- inneholder de opplysninger som skal gis i henhold til gjeldende lovkrav.

Side 1 av 2

Uavhengig revisors beretning – Eker Dampsag & Høvleri AS



Bang-Olsen Revisjon AS
Muusøya 1, 3023 Drammen
Telefon: + 47 997 11 500
Foretaksregistret: 927 732 416
Medlem av Den norske Revisorforeningen

Ledelsens ansvar for årsregnskapet

Styret og daglig leder (ledelsen) er ansvarlig for å utarbeide årsregnskapet og for at det gir et rettviseende bilde i samsvar med regnskapslovens regler og god regnskapskikk i Norge. Ledelsen er også ansvarlig for slik intern kontroll som den finner nødvendig for å kunne utarbeide et årsregnskap som ikke inneholder vesentlig feilinformasjon, verken som følge av misligheter eller utilsiktede feil.

Ved utarbeidelsen av årsregnskapet må ledelsen ta standpunkt til selskapets evne til fortsatt drift og opplyse om forhold av betydning for fortsatt drift. Forutsetningen om fortsatt drift skal legges til grunn for årsregnskapet så lenge det ikke er sannsynlig at virksomheten vil bli avvirket.

Revisors oppgaver og plikter ved revisjonen av årsregnskapet

Vårt mål er å oppnå betryggende sikkerhet for at årsregnskapet som helhet ikke inneholder vesentlig feilinformasjon, verken som følge av misligheter eller utilsiktede feil, og å avgi en revisjonsberetning som inneholder vår konklusjon. Betryggende sikkerhet er en høy grad av sikkerhet, men ingen garanti for at en revisjon utført i samsvar med ISA-ene, alltid vil avdekke vesentlig feilinformasjon som eksisterer. Feilinformasjon kan oppstå som følge av misligheter eller utilsiktede feil. Feilinformasjon blir vurdert som vesentlig dersom den enkeltvis eller samlet med rimelighet kan forventes å påvirke økonomiske beslutninger som brukerne foretar basert på årsregnskapet.

For videre beskrivelse av revisors oppgaver og plikter vises det til:
<https://revisorforeningen.no/revisjonsberetninger>

Drammen, 20. april 2022
Bang-Olsen Revisjon AS

Erik Bang-Olsen
statsautorisert revisor



Eker Dampsag & Høvleri AS

Org. nr. 812 668 412

Årsberetning for 2021

Virksomhetens art og hvor den drives

Eker Dampsag & Høvleri AS ble stiftet høsten 2013 som et heleid datterselskap av Eker Dampsag Eiendom AS. Selskapet hadde sitt første hele driftsår i 2014.

Eker Dampsag & Høvleri AS driver byggevareutsalg og høvleri med beliggenhet på Prestaker industriområde i Hokksund, i Øvre Eiker kommune. Selskapet leier tomter og lokaler av morselskapet Eker Dampsag Eiendom AS.

Byggevareutsalget er profilert som BYGGMAKKER Eiker og selger trelast og byggevarer etc. til både forbruker og proffkunder. Høvleriet produserer trelast til eget utsalg samt til andre forhandlere.

Produksjon

Videreforedling av trelast på høvleriet ble i 2021 på 1,65 mill. lm som utgjør 5186 m³. Dette er en betydelig økning fra 2020 med henholdsvis 23 % i antall lm og 29 % i antall m³. Denne økningen skyldes et meget spesielt år med store prisøkninger og underskudd på trelast i markedet samt at 2020 var preget av pandemi, usikkerhet og noen uker permittering i produksjonen. De ansatte på høvleriet har i tillegg utvist stor fleksibilitet og svært god innsats i 2021. Prisene på trelast har gjennom året 2021 vist en betydelig økning frem mot 4. kvartal men viste en nedgang i 4. kvartal som også har fortsatt inn i 1. kvartal 2022. Men prisene på trelast ligger fortsatt på et vesentlig høyere nivå enn på samme tid i 2021. Høvleriet har hatt samme bemanning i 2021 som i 2020.

Driftsinntekter

Omsetningen av trelast og byggevarer var i 2021 kr. 113 214 930,- hvor trelast utgjorde 39,7 % av den totale omsetningen. Historisk høy prisøkning på trelast og forholdsvis stor konkurranse i vårt område har skapt et sterkt prispress. Generelt kan vi si at markedet for trelast og byggevarer har vært meget bra i 2021 på tross av stort press på våre marginer.

Regnskap 2021

Regnskapet for 2021 viser et driftsresultat på kr. 9 696 059,- og et resultat før skatt på kr. 9 519 976,-. Totalkapitalen i selskapet er kr. 49 553 354,-. Egenkapitalen har gått opp med kr. 4 114 653,- og endte på kr. 26 850 469,- som gir en egenkapitalandel på 54,1 %.

Selskapets kontantstrøm fra driften var kr. 7 652 096,-.

Styret mener at årsregnskapet gir et riktig bilde av Eker Dampsag & Høvleri AS sine eiendeler, gjeld, finansielle stilling og resultat.

Byggmakkerkjeden

Byggmakker Handel har frem til nå vært et norsk datterselskap av det finske konsernet Kesko Oyj. I 2021 ble Onninen og Byggmakker samlet i et selskap, Kesko AS, som skal drive begge selskapene som selvstendige merkevarer.

Byggmakkerkjeden er en av de ledende i Norge på omsetning av byggevarer og trelast med totalt 89 varehus, hvor 29 er medlemmer. Eker Dampsag & Høvleri AS fornyet sin medlemsavtale med Byggmakker Handel i 2021.



Arbeidsmiljø

Ordinært sykefravær utgjorde 2,9% og er noe høyere enn 2020 hvor vi hadde 2,1%. Årsaken til økningen er fravær relatert til Covid-19.

Det er i 2021 ikke registrert alvorlige skader eller ulykker ved bedriften.

Bedriften er medlem av Eiker og Modum Bedriftshelsetjeneste og har i samarbeid med disse gjennomført verneunder og annen pålagt oppfølging i 2021.

Det er styrets oppfatning at arbeidsmiljøet i alle avdelinger er bra og at den generelle trivsel på arbeidsplassen er god.

Investeringer

Ingen større investeringer i 2021.

Finansiell risiko

Selskapet er i svært liten grad påvirket av endringer i valutakurser. Virksomhetens langsiktige gjeld pr. 31.12.2021 er i sin helhet til Eker Dampsag Eiendom AS. Renten på dette lånet er fast og i henhold til kontrakt.

Risiko for tap på fordringer er til stede, men bedriften har gode rutiner og tett oppfølging på dette området.

Styret vurderer likviditeten i selskapet som tilfredsstillende, og det er ikke besluttet å innføre tiltak som endrer likviditetsrisikoen.

Likestilling

Bedriften har som mål å være en arbeidsplass der det råder full likestilling mellom kvinner og menn. Andelen kvinner i bedriften er ca. 28 %. Bedriften er åpen for å øke denne andelen ved eventuelle ved nyansettelser.

Ytre miljø

Styrets oppfatning er at bedriften ikke driver virksomhet som forurenser det ytre miljøet og det er av den grunn ikke iverksatt tiltak på dette området.

Fremtidig utvikling/hendelser etter balansedag

Bedriftens virksomhet preges av en forholdsvis stor konkurranse i området, men vi mener vi stiller sterkt i denne konkurransen med lange tradisjoner og god fagkunnskap blant de ansatte. For å møte konkurransen i markedet er det besluttet å ansette en ny selger for å styrke salgsavdelingen.

Eker Dampsag & Høvleri AS ønsker også i framtida å forbli både en effektiv og moderne trelast- og byggevarehandel og trelastprodusent. Styret ønsker å videreutvikle virksomheten for å møte fremtidige krav til effektivitet og service. Trelastlageret moderniseres i første kvartal med et nytt akklimatisert og støvfritt listverkslager.

Høye kostnader og en vanskelig markedssituasjon fører så langt i 2022 til fortsatt høye trelastpriser og store prisøkninger på øvrige byggevarer. Krigen i Ukraina forårsaker også varemangel på enkelte varegrupper og kan gi store utfordringer for virksomheten utover året. Dette vil få store konsekvenser for bransjen og evt. oppstart av planlagte prosjekter.

Bedriften følger denne utviklingen tett og vil gjøre de tiltak som er nødvendige i denne vanskelige situasjonen.

Fortsatt drift

Etter styrets vurdering er forutsetningene for fortsatt drift til stede og årsregnskapet gir et riktig bilde av virksomhetens økonomiske stilling.

Eker Dampsag & Høvleri AS har ikke tegnet styreansvarsforsikring for styremedlemmer og daglig leder.



Disponering av årsresultat

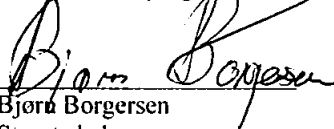
Styret foreslår følgende disponering av årets overskudd i Eker Dampsag & Høvleri AS:


Avsatt til annen egenkapital	kr	4 114 653,-
Avsatt til utbytte	kr	<u>3 300 000,-</u>
Sum	kr	<u>7 414 653,-</u>


Styret mener et utbytte på kr 3 300 000,- er forsvarlig i forhold til bedriftens totale økonomi, egenkapital andel og likviditetssituasjon. Det foreslåtte utbytte betales i sin helhet til morselskapet Eker Dampsag Eiendom AS


Hokksund 20.04.2022

For Eker Dampsag & Høvleri AS


Bjørn Borgersen
Styrets leder


Jorund Ronning Indrelid
Styrets nestleder


Ole Krf. Hoen
Styremedlem


Julie Ronning Indrelid
Styremedlem


Svein Kr. Hobbestad
Styremedlem


Nina K. Fagerhøy
Daglig leder



Selskapsregnskap 2021

Eker Dampsag & Høvleri AS

Org nr 812 668 412

Årsberetning
Årsregnskap
Noter
Kontantstrømoppstilling
Revisjonsberetning



Eker Dampsag & Holveri AS
Org nr 812 668 412

RESULTATREGNSKAP

	Note	2021	2020
<i>Driftsinntekter</i>			
Salgsinntekt		113 214 930	86 373 409
Annen driftsinntekt	14	392 133	497 833
Sum driftsinntekter	1	113 607 063	86 871 242
<i>Driftskostnader</i>			
Varekostnad		76 629 590	60 381 548
Lønnskostnad	2	17 923 079	16 359 964
Avskrivning	3	897 326	1 147 413
Annen driftskostnad	4,14	8 461 009	6 805 726
Sum driftskostnader		103 911 004	84 694 651
Driftsresultat		9 696 059	2 176 591
<i>Finansposter</i>			
Annen finansinntekt	5	97 012	100 748
Netto finansinntekter		97 012	100 748
Rentekostnad til selskap i samme konsern	14	272 972	294 972
Annen rentekostnad		124	2 637
Netto finanskostnader		273 096	297 609
Netto finansposter		-176 083	-196 861
Ordinært resultat før skattekostnad		9 519 976	1 979 730
Skattekostnad på ordinært resultat	6	2 105 323	439 962
Ordinært resultat		7 414 653	1 539 768
<i>Disponering av årsresultat:</i>			
Avsatt til utbytte		3 300 000	690 000
Overføring annen egenkapital	12	4 114 653	849 768
		7 414 653	1 539 768



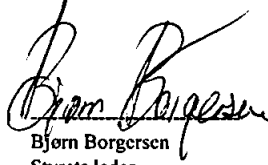
BALANSE PR. 31.12

		2021	2020
EIENDELER			
<i>Anleggsmidler</i>			
<i>Immaterielle eiendeler</i>			
Utsatt skattefordel	6	146 504	97 735
<i>Sum immaterielle eiendeler</i>		146 504	97 735
<i>Varige driftsmidler</i>			
Maskiner, inventar og transportmidler		2 096 811	2 944 322
<i>Sum varige driftsmidler</i>	3,9	2 096 811	2 944 322
<i>Sum anleggsmidler</i>		2 243 315	3 042 057
<i>Omløpsmidler</i>			
<i>Varer</i>			
Varelager	7,9	19 590 807	16 389 616
<i>Sum varelager</i>		19 590 807	16 389 616
<i>Fordringer</i>			
Kundefordringer	8,9	8 480 429	6 803 890
Andre fordringer		2 790 437	2 445 294
<i>Sum fordringer</i>		11 270 866	9 249 184
<i>Bankinnskudd og kontanter</i>			
Bankinnskudd og kontanter	10	16 448 366	10 066 086
<i>Sum bankinnskudd og kontanter</i>		16 448 366	10 066 086
<i>Sum omløpsmidler</i>		47 310 039	35 704 886
SUM EIENDELER		49 553 354	38 746 943




BALANSE PR. 31.12

		2021	2020
EGENKAPITAL OG GJELD			
Egenkapital			
Innskutt egenkapital			
Aksjekapital	11,12	3 000 000	3 000 000
Overkurs		14 999 999	14 999 999
Sum innskutt egenkapital		17 999 999	17 999 999
Opptjent egenkapital			
Annen egenkapital	12	8 850 470	4 735 817
Sum opptjent egenkapital		8 850 470	4 735 817
Sum egenkapital	12	26 850 469	22 735 816
Gjeld			
Avsetning for forpliktelser			
Pensjonsforpliktelser	13	0	0
Sum avsetning for forpliktelser		0	0
Annen langsiktig gjeld			
Langsiktig gjeld til konsernselskap	9,14	6 774 296	7 374 296
Kortsiktig gjeld			
Leverandørgjeld		6 503 323	3 754 462
Betalbar skatt	6	2 154 092	522 288
Skyldig offentlige avgifter		2 011 829	1 781 310
Utbytte		3 300 000	690 000
Annen kortsiktig gjeld		1 959 345	1 888 770
Sum kortsiktig gjeld		15 928 589	8 636 831
Sum gjeld		22 702 885	16 011 127
SUM EGENKAPITAL OG GJELD		49 553 354	38 746 943



Bjørn Borgersen
Styrets leder



Ole Krf. Hoem
Styremedlem


Svein Kristian Hobbestad
Styremedlem

Hokksund, 20.april 2022
for Eker Dampsag & Høvleri AS


Jorund Rønning Indrelid
Styrets nestleder


Julie E. Ronning Indrelid
Styremedlem


Nina Kristin Fagerher
Daglig leder



EKER DAMPSAG HØVLERI AS
Noter til årsregnskapet 2021

Regnskapsprinsipper

Årsregnskapet er satt opp i samsvar med regnskapsloven av 1998 og god regnskapskikk i Norge.

Salgsinntekter

Inntekt ved salg av varer regnskapsføres når den er opptjent, altså når både risiko og kontroll i hovedsak er overført til kunden. Dette vil normalt være tilfellet når varen er levert til kunden. Inntektene regnskapsføres med verdien av vederlaget på transaksjonstidspunktet.

Kostnader

Kostnader regnskapsføres som hovedregel i samme periode som tilhørende inntekt. I de tilfeller det ikke er en klar sammenheng mellom utgifter og inntekter fastsettes fordelingen etter skjønnsmessige kriterier. Øvrige unntak fra sammenstillingsprinsippet er angitt der det er aktuelt.

Klassifisering og vurdering av balanseposter

Omløpsmidler og kortsiktig gjeld omfatter poster som forfaller til betaling innen ett år etter balansedagen, samt poster som knytter seg til varekretsløpet. Øvrige poster er klassifisert som anleggsmiddel/langsiktig gjeld.

Omløpsmidler vurderes til laveste av anskaffelseskost og virkelig verdi. Kortsiktig gjeld balanseføres til nominelt beløp på etableringstidspunktet.

Anleggsmidler vurderes til anskaffelseskost, men nedskrives til virkelig verdi dersom verdifallet ikke forventes å være forbigående. Langsiktig gjeld balanseføres til nominelt beløp på etableringstidspunktet.

Fordringer

Kundefordringer og andre fordringer er oppført i balansen til pålydende etter fradrag for avsetning til forventet tap. Avsetning til tap gjøres på grunnlag av individuell vurdering av de enkelte fordringene.

Varebeholdning

Lager av innkjøpte varer er verdsatt til laveste av anskaffelseskost etter FIFO-prinsippet og virkelig verdi. Det foretas nedskrivninger for påregnet ukurans.

Varige driftsmidler

Varige driftsmidler balanseføres og avskrives over driftsmidlets levetid dersom de har en levetid over tre år, og har en kostpris som overstiger kr 15 000. Direkte vedlikehold av driftsmidler kostnadsføres løpende under driftskostnader, mens påkostninger eller forbedringer tillegges driftsmidlets kostpris og avskrives i takt med driftsmidlet.

Aksjer

Anleggsaksjer vurderes til anskaffelseskost, men nedskrives til virkelig verdi dersom verdifallet ikke forventes å være forbigående.

Skatt

Skattekostnaden i resultatregnskapet omfatter både periodens betalbare skatt og endring i utsatt skatt. Utsatt skatt er beregnet med 22 % på grunnlag av de midlertidige forskjeller som eksisterer mellom regnskapsmessige og skattemessige verdier, samt ligningsmessig underskudd til fremføring ved utgangen av regnskapsåret. Skatteøkende og skattereduserende midlertidige forskjeller som reverserer eller kan reversere i samme periode er utlignet og nettoført.

Kontantstrømoppstilling

Kontantstrømoppstillingen er utarbeidet etter den indirekte metode. Kontanter og kontantekvivalenter inkluderer kasse, bank- og andre likvidbeholdninger samt kapitalplasseringer med forfall innen 3 måneder fra anskaffelse.

Konsern

Selskapet inngår i konsernet Eker Dampsag Eiendom AS og blir følgelig konsolidert i dette konsernregnskapet.



EKER DAMPSAG HØVLERI AS
Noter til årsregnskapet 2021

Note 1 Salgsinntekter

Annen driftsinntekt består hovedsakelig av markedsstøtte.

Geografisk fordeling:	2021	2020
Norge	113 214 930	86 871 241
Andre land	-	-
Sum	113 214 930	86 036 652

Note 2 Ansatte, godtgjørelse, lån ansatte m.v.

Lønnskostnaden består av følgende kostnader:	2021	2020
Lønnskostnad	15 110 011	13 643 845
Arbeidsgiveravgift	2 140 423	1 913 538
Obligatorisk tjenestepensjon	245 005	215 451
AFP pensjon, jf note 13	240 951	211 582
Annen lønnskostnad	186 689	375 548
Sum lønnskostnader	17 923 079	16 359 964

Gjennomsnittlig antall årsverk: 28 27

Ytelse til ledende personer:	Daglig leder	Styrets leder
Lønn	882 472	50 000
Sum samlede utgifter	882 472	50 000

Det er i 2021 utbetalt honorar til hele styret med totalt kr 246 000.

Det er utover dette ikke gitt andre ytelser til ledende personer.

Obligatorisk tjenestepensjon

I følge lov om obligatorisk tjenestepensjon er selskapet pliktig til å ha tjenestepensjonsordning. Selskapet har tegnet en slik pensjonsordning i forsikringsselskap som oppfyller kravene etter denne loven.

Note 3 Varige driftsmidler

	Goodwill	Transport- midler	Maskiner/ inventar	Sum
Anskaffelseskost 1.1	1 427 000	3 508 142	7 711 598	12 646 740
Tilgang	-	-	49 815	49 815
Avgang	-	90 000	-	90 000
Anskaffelseskost 31.12	1 427 000	3 418 142	7 761 413	12 786 555
Akk. avskrivninger 1.1	1 427 000	2 695 080	5 580 339	9 702 418
Årets avskrivninger	-	175 221	722 105	897 326
Avgang	-	90 000	-	90 000
Akk. avskrivninger 31.12	1 427 000	2 780 301	6 302 444	10 509 744
Akk. nedskrivninger 31.12	-	-	-	-
Bokført verdi pr 31.12	-	637 841	1 458 969	2 096 811
Avskrivningssats, lineære	20 %	15 %	10 - 20 %	
Årlig leie av ikke balanseførte driftsmidler			18 775	



EKER DAMPSAG HØVLERI AS
Noter til årsregnskapet 2021

Note 4 Annen driftskostnad

Annen driftskostnad består blant annet av følgende:	2021	2020
Husleie	1 562 700	1 551 509
Vedlikehold bygg/maskiner	816 781	443 895
Forsikring	202 522	247 264
Annonser og reklame	917 464	963 344
Medlemsavgift Byggmakker	385 782	298 793
Sum	3 885 249	3 504 805

Revisor:

Kostnadsført revisjonshonorar utgjør følgende:	2021	2020
Lovpålagt revisjon	81 200	79 000
Teknisk utarbeidelse av årsregnskap	6 200	6 000
Andre attestasjonstjenester	-	-
Teknisk utarbeidelse av ligningspapirer	6 200	6 000
Skatterådgivning	-	2 000
Andre tjenester utenfor revisjon	1 450	-
Sum	95 050	93 000

Tap på fordringer:

	2021	2020
Konstatert tap på fordringer	54 873	-
Endring avsetning tap på fordringer	-	-
Innkomet tidligere tapsført	-	-9 927
Tap på fordringer	54 873	-9 927

Note 5 Sammenslåtte poster

Annen finansinntekt	2021	2020
Renteinntekter	97 012	100 748
Sum annen finansinntekt	97 012	100 748

Note 6 Skatter

Årets skattekostnad fordeler seg på:	2021	2020
Betalbar skatt	2 154 092	522 288
Endring i utsatt skattefordel	-48 769	-82 326
Sum skattekostnad	2 105 323	439 962

Beregning av årets skattegrunnlag:	2021	2020
Resultat før skattekostnad	9 519 976	1 979 730
Permanente forskjeller *)	49 670	17 790
Endring i midlertidige forskjeller	221 679	374 209
Renter skatt	-	2 309
Årets skattegrunnlag	9 791 325	2 374 038

Betalbar skatt utgjør 22 % av grunnlaget: 2 154 092 522 288

Midlertidige forskjeller:	2021	2020	Endring
Skattereduserende midlertidige forskjeller			
<i>Driftsmidler</i>	-115 928	-	-
<i>Varebeholdning</i>	-	-9 892	-10 020
<i>Fordringer</i>	-550 000	-550 000	-
Netto skattereduserende midlertidige forskjeller	-665 928	-559 892	-10 020
Skatteøkende midlertidige forskjeller			
<i>Driftsmidler</i>	-	115 643	384 228
Netto skatteøkende midlertidige forskjeller	-	115 643	384 228
Netto midlertidige forskjeller	-665 928	-444 249	221 679
Utsatt skatt(+)/utsatt skattefordel(-) utgjør 22 %	-146 504	-97 735	-48 769

Forklaring til hvorfor årets skattekostnad ikke utgjør 22 % av resultat før skatt:	2021	2020
22 % av resultat før skatt	2 094 395	435 541
22 % av permanente forskjeller *)	10 927	3 914
22 % av renter skatt	-	508
Beregnet skattekostnad	2 105 323	439 962

*) Inkluderer ikke fradragsberettigede kostnader som kontingenter, representasjon og gaver.



EKER DAMPSAG HØVLERI AS
Noter til årsregnskapet 2021

Note 7 Varer

Varebeholdningens sammensetning:	2021	2020
Lager av skurlast	5 534 200	3 357 683
Lager egentilvirkede ferdigvarer	5 814 447	4 720 832
Lager innkjøpte varer for videresalg	8 242 160	8 311 101
Sum	19 590 807	16 389 616

Note 8 Kundefordringer

Kundefordringene er vurdert til:	2021	2020
Pålydende	9 030 429	7 353 890
Avsatt for tap på fordringer	550 000	550 000
Bokført verdi	8 480 429	6 803 890

Note 9 Fordringer og gjeld

Intet av selskapets fordringer forfaller senere enn ett år etter regnskapsårets slutt.

Av selskapets gjeld forfaller kr 3 774 296 senere enn fem år etter regnskapsårets slutt.

Bokført verdi av pantsatte eiendeler:	2021
Varige driftsmidler	2 096 811
Varelager	19 590 807
Fordringer	8 480 429
Sum	30 168 047

Note 10 Bankinnskudd, kontanter og lignende

Herav utgjør bundne skattetrekkmidler kr 577 358.

Note 11 Aksjekapital og aksjonærinformasjon

Aksjekapital	Antall	Pålydende	Bokført
Aksjer	3 000 000	1	3 000 000

Aksjonærer	Aksjer	Eierandel	Stemmeandel
Eker Dampsag Eiendom AS	3 000 000	100,00 %	100,00 %
Sum antall aksjer	3 000 000	100,00 %	100,00 %

Note 12 Egenkapital

	Aksjekapital	Overkurs	Annen egenkapital	Sum
Egenkapital pr 31.12	3 000 000	14 999 999	4 735 817	22 735 816
Avsatt utbytte	-	-	-3 300 000	-3 300 000
Årets resultat	-	-	7 414 653	7 414 653
Egenkapital pr 31.12	3 000 000	14 999 999	8 850 470	26 850 469

Note 13 Pensjoner

Regnskapsføring av AFP-ordning

Foretaket har en reell økonomisk forpliktelse som følge av avtalen om AFP-ordning. Det foreligger imidlertid ikke tilstrekkelig informasjon for å muliggjøre innregning av forpliktelsen i balansen. Ordningen regnskapsføres derfor som en innskuddsordning.



EKER DAMPSAG HØVLERI AS
Noter til årsregnskapet 2021

Note 14 Transaksjoner og mellomværende med nærstående parter

Transaksjon	Tilhører resultatlinje	Motpart	Forhold til motparten	2021	2020
Husleie	Annen driftskostnad	Eker Dampsag Eiendom AS	Morselskap	1 562 700	1 551 523
Administrasjon	Annen driftsinntekt	Eker Dampsag Eiendom AS	Morselskap	75 000	75 000
Lån	Langsiktig gjeld	Eker Dampsag Eiendom AS	Morselskap	6 774 296	7 374 296
Renter	Rentekostnad til selskap i samme konsem	Eker Dampsag Eiendom AS	Morselskap	272 972	294 972
Utbytte	Avsatt til utbytte	Eker Dampsag Eiendom AS	Morselskap	3 300 000	690 000



Kontantstrømoppstilling 01.01 - 31.12

OPERASJONELLE AKTIVITETER	2021	2020
Resultat før skatter	9 519 976	1 979 730
Ordinære avskrivninger	897 326	1 147 413
Gevinst/tap ved salg anleggsmidler	-70 000	-
Betalte skatter	-522 288	-450 263
Endring i kortsiktige fordringer	-2 021 682	-1 926 991
Endring i varelager	-3 201 191	1 663 692
Endring i kortsiktig gjeld	3 049 954	687 052
Netto kontantstrøm fra operasjonelle aktiviteter	7 652 096	3 100 633
INVESTERINGSAKTIVITETER		
Investering i varige driftsmidler	-49 815	-
Salg av varige driftsmidler/aksjer (salgssum)	70 000	-
Netto kontantstrøm fra investeringsaktiviteter	20 185	-
FINANSIERINGSAKTIVITETER		
Nedbetaling av langsiktig gjeld til konsernselskap	-600 000	-600 000
Utbetaling av utbytte	-690 000	-600 000
Netto kontantstrøm fra finansieringsaktiviteter	-1 290 000	-1 200 000
Netto endring i kontanter og kontantekvivalenter	6 382 281	1 900 633
Beholdning av kontanter og kontantekvivalenter 01.01	10 066 086	8 165 454
Beholdning av kontanter og kontantekvivalenter 31.12	16 448 366	10 066 086