



## ÅRSREGNSKAPET FOR REGNSKAPSÅRET 2021 - GENERELL INFORMASJON

### Enheten

Organisasjonsnummer: 945 020 075  
Organisasjonsform: Aksjeselskap  
Foretaksnavn: GLOBAL MARITIME AS  
Forretningsadresse: Moseidsletta 122  
4033 STAVANGER

### Regnskapsår

Årsregnskapets periode: 01.01.2021 - 31.12.2021

### Konsern

Morselskap i konsern: Ja  
Konsernregnskap lagt ved: Nei

### Regnskapsregler

Regler for små foretak benyttet: Nei  
Benyttet ved utarbeidelsen av årsregnskapet til selskapet: Regnskapslovens alminnelige regler

### Årsregnskapet fastsatt av kompetent organ

Bekreftet av representant for selskapet: Livar Melhus  
Dato for fastsettelse av årsregnskapet: 27.06.2022

### Grunnlag for avgivelse

År 2021: Årsregnskapet er elektronisk innlevert  
År 2020: Tall er hentet fra elektronisk innlevert årsregnskap fra 2021

*Det er ikke krav til at årsregnskapet m.v. som sendes til Regnskapsregisteret er undertegnet. Kontrollen på at dette er utført ligger hos revisor/enhetens øverste organ. Sikkerheten ivaretas ved at innsender har rolle/rettighet for innsending av årsregnskapet via Altinn, og ved at det bekreftes at årsregnskapet er fastsatt av kompetent organ.*

Brønnøysundregistrene, 09.08.2023



## Resultatregnskap

Beløp i: NOK	Note	2021	2020
<b>RESULTATREGNSKAP</b>			
<b>Inntekter</b>			
Salgsinntekt	2	178 006 928	178 259 332
Annen driftsinntekt	2	12 980 748	15 288 392
<b>Sum inntekter</b>		<b>190 987 676</b>	<b>193 547 724</b>
<b>Kostnader</b>			
Varekostnad		56 935 078	52 112 821
Lønnskostnad	3	90 189 572	88 156 825
Avskrivning	4	778 037	797 553
Annen driftskostnad	3	36 332 412	38 295 832
<b>Sum kostnader</b>		<b>184 235 099</b>	<b>179 363 031</b>
<b>Driftsresultat</b>		<b>6 752 577</b>	<b>14 184 693</b>
<b>Finansinntekter og finanskostnader</b>			
Inntekt på inv. i datterselskap og tilknyttet selskap			7 413 878
Annen finansinntekt		278 241	395 261
<b>Sum finansinntekter</b>		<b>278 241</b>	<b>7 809 139</b>
Annen finanskostnad		895 781	2 788 641
<b>Sum finanskostnader</b>		<b>895 781</b>	<b>2 788 641</b>
<b>Netto finans</b>		<b>-617 540</b>	<b>5 020 498</b>
<b>Ordinært resultat før skattekostnad</b>		<b>6 135 037</b>	<b>19 205 191</b>
Skattekostnad på ordinært resultat	13	-4 995 668	-3 253 540
<b>Ordinært resultat etter skattekostnad</b>		<b>11 130 705</b>	<b>22 458 731</b>
<b>Årsresultat</b>		<b>11 130 705</b>	<b>22 458 731</b>
<b>Overføringer og disponeringer</b>			
Overføringer annen egenkapital	12	11 130 705	22 458 731
<b>Sum overføringer og disponeringer</b>		<b>11 130 705</b>	<b>22 458 731</b>



## Balanse

Beløp i: NOK	Note	2021	2020
<b>BALANSE - EIENDELER</b>			
<b>Anleggsmidler</b>			
<b>Immaterielle eiendeler</b>			
Forskning og utvikling	4	759 187	1 087 410
Utsatt skattefordel	13	9 000 000	4 000 000
<b>Sum immaterielle eiendeler</b>		<b>9 759 187</b>	<b>5 087 410</b>
<b>Varige driftsmidler</b>			
Driftsløsøre, inventar, verktøy, kontormaskiner ol	4, 6	221 149	394 873
<b>Sum varige driftsmidler</b>		<b>221 149</b>	<b>394 873</b>
<b>Finansielle anleggsmidler</b>			
Investering i datterselskap	8	1 356 465	1 356 465
<b>Sum finansielle anleggsmidler</b>		<b>1 356 465</b>	<b>1 356 465</b>
<b>Sum anleggsmidler</b>		<b>11 336 801</b>	<b>6 838 748</b>
<b>Omløpsmidler</b>			
<b>Varer</b>			
<b>Fordringer</b>			
Kundefordringer	6, 7, 9	31 220 163	26 202 052
Andre fordringer	7	19 548 796	11 288 434
<b>Sum fordringer</b>		<b>50 768 959</b>	<b>37 490 486</b>
<b>Bankinnskudd, kontanter og lignende</b>			
<b>Sum bankinnskudd, kontanter og lignende</b>	5	<b>1 266 525</b>	<b>3 585 380</b>
<b>Sum omløpsmidler</b>		<b>52 035 484</b>	<b>41 075 866</b>
<b>SUM EIENDELER</b>		<b>63 372 285</b>	<b>47 914 614</b>

## BALANSE - EGENKAPITAL OG GJELD

### Egenkapital



## Balanse

Beløp i: NOK	Note	2021	2020
<b>Innskutt egenkapital</b>			
Aksjekapital	11, 12	100 000	100 000
<b>Sum innskutt egenkapital</b>		<b>100 000</b>	<b>100 000</b>
<b>Opptjent egenkapital</b>			
Annen egenkapital	12	21 544 380	10 413 675
<b>Sum opptjent egenkapital</b>		<b>21 544 380</b>	<b>10 413 675</b>
<b>Sum egenkapital</b>		<b>21 644 380</b>	<b>10 513 675</b>
<b>Gjeld</b>			
<b>Langsiktig gjeld</b>			
<b>Annen langsiktig gjeld</b>			
Øvrig langsiktig gjeld	4, 7		1 329 412
<b>Sum annen langsiktig gjeld</b>			<b>1 329 412</b>
<b>Sum langsiktig gjeld</b>		<b>0</b>	<b>1 329 412</b>
<b>Kortsiktig gjeld</b>			
Leverandørgjeld	7	13 865 025	10 022 418
Skyldige offentlige avgifter	5	7 427 035	9 130 151
Annen kortsiktig gjeld	7, 10	20 435 845	16 918 958
<b>Sum kortsiktig gjeld</b>		<b>41 727 905</b>	<b>36 071 527</b>
<b>Sum gjeld</b>		<b>41 727 905</b>	<b>37 400 939</b>
<b>SUM EGENKAPITAL OG GJELD</b>		<b>63 372 285</b>	<b>47 914 614</b>



## Brønnøysundregistrene

### ÅRSREGNSKAP FOR REGNSKAPSÅRET 2021 - GENERELL INFORMASJON

Journalnummer: 2022 707176

#### Enheten

Organisasjonsnummer: 945 020 075  
Organisasjonsform: Aksjeselskap  
Foretaksnavn: GLOBAL MARITIME AS  
Forretningsadresse: Moseidsletta 122  
4033 STAVANGER

#### Regnskapsår

Årsregnskapets periode: 01.01.2021 - 31.12.2021

#### Konsern

Morselskap i konsern: Ja  
Konsernregnskap lagt ved: Nei

#### Regnskapsregler

Regler for små foretak benyttet: Nei  
Benyttet ved utarbeidelsen av  
årsregnskapet til selskapet: Regnskapslovens alminnelige regler

#### Årsregnskapet fastsatt av kompetent organ

Bekreftet av representant for selskapet: Livar Melhus  
Dato for fastsettelse av årsregnskapet: 27.06.2022

#### Grunnlag for avgivelse

År 2021: Årsregnskap er elektronisk innlevert.  
År 2020: Tall er hentet fra elektronisk innlevert årsregnskap fra 2021.

*Det er ikke krav til at årsregnskapet m.v. som sendes til Regnskapsregisteret er undertegnet. Kontrollen på at dette er utført ligger hos revisor/enhetens øverste organ. Sikkerheten ivaretas ved at innsender har rolle/rettighet for innsending av årsregnskapet via Altinn, og ved at det bekreftes at årsregnskapet er fastsatt av kompetent organ.*

Brønnøysundregistrene, 25.07.2022



Organisasjonsnr: 945 020 075  
GLOBAL MARITIME AS

## RESULTATREGNSKAP

<b>Beløp i: NOK</b>	<b>Note</b>	<b>2021</b>	<b>2020</b>
<b>RESULTATREGNSKAP</b>			
<b>Inntekter</b>			
Salgsinntekt	2	178 006 928	178 259 332
Annen driftsinntekt	2	12 980 748	15 288 392
<b>Sum inntekter</b>		<b>190 987 676</b>	<b>193 547 724</b>
<b>Kostnader</b>			
Varekostnad		56 935 078	52 112 821
Lønnskostnad	3	90 189 572	88 156 825
Avskrivning	4	778 037	797 553
Annen driftskostnad	3	36 332 412	38 295 832
<b>Sum kostnader</b>		<b>184 235 099</b>	<b>179 363 031</b>
<b>Driftsresultat</b>		<b>6 752 577</b>	<b>14 184 693</b>
<b>Finansinntekter og finanskostnader</b>			
Inntekt på inv. i datterselskap og tilknyttet selskap			7 413 878
Annen finansinntekt		278 241	395 261
<b>Sum finansinntekter</b>		<b>278 241</b>	<b>7 809 139</b>
Annen finanskostnad		895 781	2 788 641
<b>Sum finanskostnader</b>		<b>895 781</b>	<b>2 788 641</b>
<b>Netto finans</b>		<b>-617 540</b>	<b>5 020 498</b>
<b>Ordinært resultat før skattekostnad</b>			
Skattekostnad på ordinært resultat	13	-4 995 668	-3 253 540
<b>Ordinært resultat etter skattekostnad</b>		<b>11 130 705</b>	<b>22 458 731</b>
<b>Årsresultat</b>		<b>11 130 705</b>	<b>22 458 731</b>
<b>Overføringer og disponeringer</b>			
Overføringer annen egenkapital	12	11 130 705	22 458 731
<b>Sum overføringer og disponeringer</b>		<b>11 130 705</b>	<b>22 458 731</b>



Organisasjonsnr: 945 020 075  
GLOBAL MARITIME AS

## BALANSE

Beløp i: NOK

	Note	2021	2020
--	------	------	------

### BALANSE - EIENDELER

#### Anleggsmidler

##### Immaterielle eiendeler

Forskning og utvikling	4	759 187	1 087 410
Utsatt skattefordel	13	9 000 000	4 000 000
<b>Sum immaterielle eiendeler</b>		<b>9 759 187</b>	<b>5 087 410</b>

##### Varige driftsmidler

Driftsløsøre, inventar, verktøy, kontormaskiner ol	4, 6	221 149	394 873
<b>Sum varige driftsmidler</b>		<b>221 149</b>	<b>394 873</b>

##### Finansielle anleggsmidler

Investering i datterselskap	8	1 356 465	1 356 465
<b>Sum finansielle anleggsmidler</b>		<b>1 356 465</b>	<b>1 356 465</b>

#### Sum anleggsmidler

		<b>11 336 801</b>	<b>6 838 748</b>
--	--	-------------------	------------------

#### Omløpsmidler

##### Varer

##### Fordringer

Kundefordringer	6, 7, 9	31 220 163	26 202 052
Andre fordringer	7	19 548 796	11 288 434
<b>Sum fordringer</b>		<b>50 768 959</b>	<b>37 490 486</b>

##### Bankinnskudd, kontanter og lignende

Sum bankinnskudd, kontanter og lignende	5	1 266 525	3 585 380
---	---	-----------	-----------

#### Sum omløpsmidler

		<b>52 035 484</b>	<b>41 075 866</b>
--	--	-------------------	-------------------

#### SUM EIENDELER

		<b>63 372 285</b>	<b>47 914 614</b>
--	--	-------------------	-------------------

### BALANSE - EGENKAPITAL OG GJELD

#### Egenkapital

##### Innskutt egenkapital

Aksjekapital	11, 12	100 000	100 000
<b>Sum innskutt egenkapital</b>		<b>100 000</b>	<b>100 000</b>

##### Opptjent egenkapital

Annen egenkapital	12	21 544 380	10 413 675
<b>Sum opptjent egenkapital</b>		<b>21 544 380</b>	<b>10 413 675</b>



<b>Sum egenkapital</b>		<b>21 644 380</b>	<b>10 513 675</b>
<b>Gjeld</b>			
<b>Langsiktig gjeld</b>			
Annen langsiktig gjeld			
Øvrig langsiktig gjeld	4, 7		1 329 412
<b>Sum annen langsiktig gjeld</b>			<b>1 329 412</b>
<b>Sum langsiktig gjeld</b>		<b>0</b>	<b>1 329 412</b>
<b>Kortsiktig gjeld</b>			
Leverandørgjeld	7	13 865 025	10 022 418
Skyldige offentlige avgifter	5	7 427 035	9 130 151
Annen kortsiktig gjeld	7, 10	20 435 845	16 918 958
<b>Sum kortsiktig gjeld</b>		<b>41 727 905</b>	<b>36 071 527</b>
<b>Sum gjeld</b>		<b>41 727 905</b>	<b>37 400 939</b>
<b>SUM EGENKAPITAL OG GJELD</b>		<b>63 372 285</b>	<b>47 914 614</b>



Organisasjonsnr: 945 020 075  
GLOBAL MARITIME AS

**NOTEOPPLYSNINGER - SELSKAP** - alle poster oppgitt i hele tall

**Note**  
11

**Antall aksjer og aksjeeiere**

<u>Aksjeklasse</u>	<u>Ant. aksjer</u>	<u>Pålydende</u>	<u>Bokført verdi</u>
Ordinære aksjer	100.00	1000.00	100000.00
<u>Aksjeeiere - fritekst</u>	<u>Antall</u>	<u>Eierandel</u>	<u>Aksjeklasse</u>
Global Maritime Group AS	100.00	100.00%	Ordinære aksjer
<u>Sum</u>	<u>Sum antall</u>	<u>Sum eierandel</u>	
	100.00	100.00%	

**Note**  
3

**Lønn og ytelser**

<u>Lønn</u>	<u>Årets</u>	<u>Fjorårets</u>
	75707878.00	73230130.00
<u>Arbeidsiveravgift</u>	<u>Årets</u>	<u>Fjorårets</u>
	11097481.00	10390926.00
<u>Pensjonskostnader</u>	<u>Årets</u>	<u>Fjorårets</u>
	4222824.00	3426204.00
<u>Andre ytelser</u>	<u>Årets</u>	<u>Fjorårets</u>
	-838611.00	1109565.00
<u>Sum lønnskostnader</u>	<u>Årets</u>	<u>Fjorårets</u>
	90189572.00	88156825.00

Selskapet er pliktig til å ha tjenstepensjonsordning etter lov om obligatorisk tjenstepensjon. Selskapets pensjonsordninger tilfredsstiller kravene i denne lov. Selskapet har pensjonsordninger som omfatter alle ansatte, i alt 84 personer. Innskuddsplanen utgjør 5% av lønnen mellom 1G og 6G og 8% mellom 6G og 12G.

**Ytelser til daglig leder**

**Note**

**Ytelser til andre ledende personer**



<u>Ledende person</u>	<u>Lønn</u>	<u>Pensj.forpl.</u>	<u>Andre godtgj.</u>
Thomas Vegheim	1353083.00	12413.00	
<u>Sum ytelse andre led.pers.</u>	<u>Lønn</u>	<u>Pensj.forpl.</u>	<u>Andre godtgj.</u>
	1353083.00	12413.00	

Selskapet har ikke stilt garantier eller ytet lån til nærstående parter. Daglig leder eller styret har ikke avtale om lønn eller opsjoner etter fratreden fra sin stilling.

#### Note

#### Ytelser til revisjon

<u>Revisjon</u>	<u>Årets</u>	<u>Fjorårets</u>
	380604.00	300574.00
<u>Andre tjenester</u>	<u>Årets</u>	<u>Fjorårets</u>
	89246.00	
<u>Sum godtgjørelse til revisor</u>	<u>Årets</u>	<u>Fjorårets</u>
	469850.00	300574.00

#### Note

#### Antall årsverk i regnskapsåret

Virksomheten har hatt følgende antall årsverk:  
0.00

#### Note

8

#### Konsern, tilknyttet selskap og datterselskap

#### Tilknyttet selskap/datterselskap

<u>Navn og adresse</u>	<u>Eierandel</u>	<u>Stemmeandel</u>	<u>Egenkapital</u>	<u>Resultat</u>
Global Maritime	100.00%		1356465.00	45000.00
Shanghai Co Ltd				

Eierandel i Globale Maritime Shanghai Co Ltd er 100 %.  
Virksomheten inngår i konsolideringen til morselskapets konsernregnsk.: Nei

Datterselskap er utelatt fra konsolideringen: Nei





## Global Maritime AS

---

### Kontantstrømoppstilling

	2021	2020
<b>Kontantstrømmer fra operasjonelle aktiviteter</b>		
Resultat før skattekostnad	6 135 037	19 205 190
Periodens betalte skatt	-4 332	-746 460
Ordinære avskrivninger	778 037	797 553
Endring i kundefordringer og leverandørgjeld	-1 175 503	-13 317 450
Endring i andre tidsavgrensningsposter	846 872	2 231 755
Netto kontantstrøm fra operasjonelle aktiviteter	<u>6 580 111</u>	<u>8 170 588</u>
<b>Kontantstrømmer fra investeringsaktiviteter</b>		
Utbetalinger ved kjøp av varige driftsmidler og immaterielle eiendeler	-276 090	-148 462
Netto kontantstrøm fra investeringsaktiviteter	<u>-276 090</u>	<u>-148 462</u>
<b>Kontantstrømmer fra finansieringsaktiviteter</b>		
Utbetalinger ved nedbetaling av langsiktig gjeld	-1 329 412	-6 187 449
Netto endring i kassekreditt	-7 293 464	0
Netto endring på konsernkonto	0	-1 736 299
Netto kontantstrøm fra finansieringsaktiviteter	<u>-8 622 876</u>	<u>-7 923 748</u>
Netto endring i likvider i året	-2 318 855	98 378
Kontanter og bankinnskudd per 01.01	<u>3 585 380</u>	<u>3 487 003</u>
Kontanter og bankinnskudd per. 31.12	<u>1 266 525</u>	<u>3 585 381</u>



## Global Maritime AS

---

### Noter til regnskapet for 2021

#### Note 1 - Regnskapsprinsipper

Årsregnskapet er satt opp i samsvar med regnskapslovens bestemmelser og god regnskapsskikk.

Global Maritime AS har ikke utarbeidet konsernregnskap med bakgrunn i regnskapslovens § 3-7. Selskapet er 100 % eid av Global Maritime Group AS med forretningskontor i Stavanger og inngår i konsernregnskapet som er utarbeidet av dette selskapet.

#### *Datterselskap/tilknyttet selskap*

Datterselskapet og tilknyttede selskaper vurderes etter kostmetoden i selskapsregnskapet. Investeringen er vurdert til anskaffelseskost for aksjene med mindre nedskrivning har vært nødvendig. Det er foretatt nedskrivning til virkelig verdi når verdifall skyldes årsaker som ikke kan antas å være forbigående og det må anses nødvendig etter god regnskapsskikk. Nedskrivninger er reversert når grunnlaget for nedskrivning ikke lenger er til stede.

Utbytte og andre utdelinger er inntektsført samme år som det er avsatt i datterselskapet. Overstiger utbytte andel av tilbakeholdt resultat etter kjøpet, representerer den overskytende del tilbakebetaling av investert kapital, og utdelingene er fratrukket investeringens verdi i balansen.

#### *Salgsinntekter*

Inntektsføring ved salg av varer skjer på leveringstidspunktet. Tjenester inntektsføres i takt med utførelsen. Andelen av salgsinntekter som knytter seg til fremtidige serviceytelser balanseføres som uopptjent inntekt ved salget, og inntektsføres deretter i takt med levering av ytelsene.

Tilvirkningskontrakter resultatføres i takt med prosjektets estimerte fremdrift når prosjektets resultat kan beregnes pålitelig. Fullføringsgraden estimeres basert på påløpte kostnader som prosent av forventede totale kostnader. Når prosjektets resultater ikke kan beregnes pålitelig vil bare inntekt lik påløpte prosjektkostnader inntektsføres. Eventuelle tap på en kontrakt resultatføres fullt uti perioden det fastslås at prosjektet vil medføre tap.

#### *Klassifisering og vurdering av balanseposter*

Omløpsmidler og kortsiktig gjeld omfatter poster som forfaller til betaling innen ett år etter balansedagen, samt poster som knytter seg til varekretsløpet. Øvrige poster er klassifisert som anleggsmiddel/langsiktig gjeld.

Omløpsmidler vurderes til laveste av anskaffelseskost og virkelig verdi. Kortsiktig gjeld balanseføres til nominelt beløp på etableringstidspunktet.

Anleggsmidler vurderes til anskaffelseskost, men nedskrives til virkelig verdi ved verdifall som ikke forventes å være forbigående. Anleggsmidler med begrenset økonomisk levetid avskrives planmessig. Langsiktig gjeld balanseføres til nominelt beløp på etableringstidspunktet.

#### *Fordringer*

Kundefordringer og andre fordringer er oppført i balansen til pålydende etter fradrag for avsetning til forventet tap. Avsetning til tap gjøres på grunnlag av individuelle vurderinger av de enkelte fordringene. I tillegg gjøres det for øvrige kundefordringer en spesifisert avsetning for å dekke antatt tap.

#### *Varige driftsmidler*

Varige driftsmidler balanseføres og avskrives over driftsmidlets forventede økonomiske levetid. Direkte vedlikehold av driftsmidler kostnadsføres løpende under driftskostnader, mens påkostninger eller forbedringer tillegges driftsmidlets kostpris og avskrives i takt med driftsmidlet. Dersom gjenvinnbart beløp av driftsmiddelet er lavere enn balanseført verdi foretas nedskrivning til gjenvinnbart beløp. Gjenvinnbart



## Global Maritime AS

### Noter til regnskapet for 2021

beløp er det høyeste av netto salgsverdi og verdi i bruk. Verdi i bruk er nåverdien av de fremtidige kontantstrømmene som eiendelen vil generere.

#### *Forskning og utvikling*

Kostnader til forskning og utvikling resultatføres fortløpende. Utviklingskostnader på prosjekter aktiveres som immateriell eiendel når kriteriene etter god regnskapsskikk for balanseføring er oppfylt. Balanseførte utviklingskostnader føres i balansen til anskaffelseskost fratrukket akkumulerte av- og nedskrivninger. Balanseførte utviklingskostnader avskrives lineært over eiendelens økonomiske levetid.

#### *Leasing / leieavtaler*

Selskapet har inngått leasingavtaler for driftsmidler. Leasingavtaler blir klassifisert som finansielle eller operasjonelle leieavtaler på grunnlag av spesifikke vurderinger av hver enkelt avtale. For finansielle leieavtaler inn regnes ved leieperiodens begynnelse et beløp som tilsvarer det laveste av virkelig verdi og minsteleiens nåverdi i balansen. Operasjonelle leieavtaler kostnadsføres lineært over kontraktperioden.

#### *Skatter*

Skattekostnaden i resultatregnskapet omfatter både periodens betalbare skatt og endring i utsatt skatt. Utsatt skatt er beregnet med 22% på grunnlag av de midlertidige forskjeller som eksisterer mellom regnskapsmessige og skattemessige verdier, samt ligningsmessig underskudd til fremføring ved utgangen av regnskapsåret. Skatteøkende og skattereduserende midlertidige forskjeller som reverserer eller kan reversere i samme periode er utlignet og nettoført. Netto utsatt skattefordel balanseføres i den grad det er sannsynlig at denne kan bli nyttiggjort.

#### *Pensjoner*

Pensjonsordninger finansiert via sikrede ordninger ved innskuddspensjon er ikke balanseført. Pensjonspremien anses i disse tilfeller som pensjonskostnader og klassifiseres sammen med lønnskostnadene.

#### *Bruk av estimater*

Ledelsen har brukt estimater og forutsetninger som har påvirket resultatregnskapet og verdsettelsen av eiendeler og gjeld, samt usikre eiendeler og forpliktelser på balansedagen under utarbeidelsen av årsregnskapet i henhold til god regnskapsskikk. Dette gjelder særlig i forhold til vurdering av virkelig verdi av aksjer i datterselskap, vurdering av prosjekter, fordringer på datterselskap og balanseført forskning og utvikling. Viktige forutsetninger som legges til grunn i disse vurderingene er fremtidige forventede kontantstrømmer og resultater, diskonteringsrente, prosjektmarginer og fremdrift knyttet til prosjekter.

### Note 2 - Salgsinntekter

	2021	2020
<i>Geografisk fordeling</i>		
Norway	156 878 676	156 397 355
UK	5 592 000	5 881 103
Americas	6 079 000	5 538 549
Middle East	247 000	332 736
Asia and Australia	7 118 000	7 514 054
Other countries in Europe	14 925 000	17 883 927
Other countries	148 000	0
	<u>190 987 676</u>	<u>193 547 724</u>



## Global Maritime AS

---

### Noter til regnskapet for 2021

#### Note 3 - Lønnskostnader, antall ansatte, lån til ansatte og godtgjørelse til revisor

<i>Lønnskostnader</i>	<b>2021</b>	<b>2020</b>
Lønninger	75 707 878	73 230 130
Arbeidsgiveravgift	11 097 481	10 390 926
Pensjonskostnader	4 222 824	3 426 204
Andre ytelser	-838 611	1 109 565
Sum	<u>90 189 572</u>	<u>88 156 825</u>
Gjennomsnittlig antall årsverk	84	85

Selskapet er pliktig til å ha tjenstepensjonsordning etter lov om obligatorisk tjenstepensjon. Selskapets pensjonsordninger tilfredsstiller kravene i denne lov.

Selskapet har pensjonsordninger som omfatter alle ansatte, i alt 84 personer. Innskuddsplanen utgjør 5% av lønnen mellom 1G og 6G og 8% mellom 6G og 12G.

#### *Ytelser til ledende personer*

	Lønn	Andre godtgjørelser
Thomas Vegheim	1 353 083	12 413

Selskapet har ikke stilt garantier eller ytet lån til nærstående parter. Daglig leder eller styret har ikke avtale om lønn eller opsjoner etter fratreden fra sin stilling.

<i>Godtgjørelse til revisor er fordelt på følgende:</i>	<b>2021</b>	<b>2020</b>
Revisjon	380 604	300 574
Andre tjenester	89 246	0
Sum	<u>469 850</u>	<u>300 574</u>

Merverdiavgift er ikke inkludert i revisjonshonoraret.



## Global Maritime AS

---

### Noter til regnskapet for 2021

#### Note 4 - Varige driftsmidler og immaterielle eiendeler

	FoU	Driftsløsøre, inventar, programvare mm.	Sum
Anskaffelseskost 01.01.21	2 677 399	19 371 928	22 049 327
Tilgang kjøpte driftsmidler	200 940	75 150	276 090
Anskaffelseskost 31.12.21	2 878 339	19 447 078	22 325 417
Akk.avskrivning 31.12.21	-2 119 153	-19 225 929	-21 345 082
Balansført pr. 31.12.21	759 186	221 149	980 335
Årets avskrivninger	529 163	248 874	778 037
Økonomisk levetid	3-5 år	3-5 år	
Avskrivningsplan	Lineær	Lineær	

#### Note 5 - Bankinnskudd

	2021
Bundne skattetrekksmidler utgjør	1 253 153

#### Note 6 - Pant og garantier

Garantiansvar	2021	2020
Skattegaranti til Skatteetaten	5 000 000	0
Betalingsgaranti til Storebrand Lysaker Torg AS	905 608	1 743 038
Sum garantiansvar	5 905 608	1 743 038

Selskapets bankforbindelse har pant i utestående kundefordringer og driftsmidler relatert til leasing av driftsmidler og felles konsernkontoordning for konsernet Global Maritime Group AS.

Sikret i panteobjekt med bokførte verdier:	2021	2020
Driftsmidler	221 149	394 873
Kundefordringer	31 220 163	26 202 052
Varelager	0	0
Sum	31 441 312	26 596 925



## Global Maritime AS

### Noter til regnskapet for 2021

#### Note 7 - Mellomværende med selskap i samme konsern og tilknyttet selskap

<i>Fordringer</i>	<b>2021</b>	<b>2020</b>
Kundefordringer	897 123	413 778
Andre fordringer	13 280 780	5 987 316
Sum	<u>14 177 903</u>	<u>6 401 094</u>
<i>Gjeld</i>	<b>2021</b>	<b>2020</b>
Leverandørgjeld	2 575 457	6 887 708
Øvrig langsiktig gjeld	0	1 329 412
Sum	<u>2 575 457</u>	<u>8 217 120</u>
Salg	13 322 084	5 149 520
Kjøp	9 613 860	14 987 875

Konsernet har avtale med DNB om konsernkonto. Bankinnskudd/kassekreditt knyttet til ordningen er presentert som mellomværende med Global Maritime Group AS som er konsernkontoinnehaver. Mellomværende på konsernkontoordning pr 31.12.2021 er kr 13 280 780. Konsernselskaper som inngår i ordningen er solidarisk ansvarlig for trekk på ordningen. Selskapet har en langsiktig gjeld på kr 0 (2020: kr 1 329 412) til tilknyttet selskap.

#### Note 8 - Aksjer i datterselskap og andre selskap

Datterselskap		Antall aksjer	Kostpris	Bokført verdi pr. 31.12
Global Maritime Shanghai Co Ltd	100 %	45 000	1 356 465	1 356 465

Eierandel i Globale Maritime Shanghai Co Ltd er 100 %.

#### Note 9 - Langsiktige tilvirkningskontrakter

Selskapets prosjekter behandles i samsvar med løpende avregningsmetode.

	<b>2021</b>	<b>2020</b>
Kontrakter under utførelse	6 956 782	132 707 259
Forskuddsfakturert produksjon	5 131 718	133 580 869
Opptjente, ikke fakturerte inntekter inkl. annen kortsiktig gjeld/kundefordringer	1 825 069	-873 610

Fullføringsgraden beregnes som forholdet mellom påløpte projektkostnader og estimerte total kostnader for prosjektet.



### Global Maritime AS

#### Noter til regnskapet for 2021

##### Note 10 - Annen kortsiktig gjeld

	2021	2020
Påløpt feriepenger	8 031 875	7 866 488
Påløpt lønn	4 490 949	3 353 752
Annen kortsiktig gjeld	7 913 021	5 698 718
Sum	<u>20 435 845</u>	<u>16 918 958</u>

##### Note 11 - Aksjekapital og aksjonærinformasjon

Aksjekapitalen består av:

	Antall	Pålydende	Balanseført
Ordinære aksjer	100	1 000	100 000

Aksjonærer i selskapet pr. 31.12:

	Ordinære aksjer	Eierandel	Stemmeandel
Global Maritime Group AS	100	100 %	100 %

##### Note 12 - Egenkapital

	Aksjekapital	Annen egenkapital	Sum
Egenkapital 01.01.21	100 000	10 413 675	10 513 675
Årsresultat	0	11 130 705	11 130 705
Egenkapital 31.12.21	<u>100 000</u>	<u>21 544 380</u>	<u>21 644 380</u>

##### Note 13 - Skatt

Årets skattekostnad fordeler seg på:

	2021	2020
Kildeskatt	4 332	746 460
Endring utsatt skatt	-5 000 000	-4 000 000
Årets totale skattekostnad	<u>-4 995 668</u>	<u>-3 253 540</u>

Beregning av årets skattegrunnlag:

	2021	2020
Ordinært resultat før skattekostnad	6 135 037	19 205 190
Permanente forskjeller	67 677	18 219
3% av skattefrie inntekter etter fritaksmetoden	0	222 416
Tilbakeføring av inntektsført utbytte	0	-7 413 878
Endring i midlertidige forskjeller	-164 961	75 498



## Global Maritime AS

---

### Noter til regnskapet for 2021

Alminnelig inntekt	6 037 753	12 107 445
Anvendt fremførbart underskudd	-6 037 753	-12 107 445
Årets skattegrunnlag	0	0
<i>Oversikt over midlertidige forskjeller</i>	<b>2021</b>	<b>2020</b>
Driftsmidler inkl goodwill	-4 229 204	-5 289 712
Tilvirkningskontrakt som ikke er fullført ved årsslutt	-1 825 069	-873 610
Utestående fordringer	-1 125 760	-1 181 672
Sum	-7 180 033	-7 344 994
Akkumulert fremførbart underskudd	-85 413 237	-91 450 990
Netto midlertidige forskjeller pr 31.12	-92 593 270	-98 795 984
Utsatt skattefordel/Utsatt skatt (22%)	-20 370 519	-21 735 116
Utsatt skattefordel som ikke balanseføres	11 370 519	17 735 116
Utsatt skatt i balansen	-9 000 000	-4 000 000



Admincontrol

## List of Signatures Page 1/1

### Global Maritime AS årsberetning 2021.pdf

Name	Method	Signed at
Livesay, Zackary Steven	BANKID_MOBILE	2022-07-11 21:08 GMT+02
Bore, Pål Takle	BANKID	2022-07-11 10:44 GMT+02
Brigg, Christian Abelsted	BANKID_MOBILE	2022-07-11 10:07 GMT+02
Winther, Kathrine	BANKID	2022-07-11 09:13 GMT+02
Melhus, Livar	BANKID	2022-07-11 08:05 GMT+02
Vegheim, Thomas	BANKID_MOBILE	2022-07-12 10:35 GMT+02



This file is sealed with a digital signature. The seal is a guarantee for the authenticity of the document.

External reference: 6D2BC7BF03D0473BA9375251B3115401

**Global Maritime AS**

---

## Global Maritime AS

## Årsberetning 2021

Global Maritime AS er et selskap med hovedkontor i Sola kommune med avdelingskontorer i Bergen og Oslo. Selskapet eies av Global Maritime Group AS som også har hovedkontor i Sola kommune, som igjen har virksomhet blant annet i Houston, Abu Dhabi, London og Singapore. Konsemet tilbyr tjenester innenfor blant annet; design, konsept- og forstudie, rådgivning, prosjektledelse, risikoanalyser og inspeksjon- og verifikasjonstjenester. Tjenestene leveres til en rekke industrier som; olje og gass, akvakultur, infrastruktur, fornybar energi og shipping. De viktigste forretningsområdene til Global Maritime AS inkluderer; marine operasjoner, engineering, software, risiko og sikkerhet, marine warranty, dynamisk posisjonering og rigg flytt.

Etter styrets oppfatning gir framlagt resultatregnskap og balanse med tilhørende noter og kontantstrømpoppstilling tilstrekkelig informasjon om driften og stillingen ved årsskiftet. Det har heller ikke inntrådt vesentlige forhold etter regnskapsårets utgang som er av betydning for vurdering av selskapets årsregnskap.

**Resultat, kontantstrøm og investeringer**

Omsetningen for 2021 var 191 millioner kroner (194 millioner kroner for 2020) med et driftsresultat på 6,8 millioner kroner (14,2 millioner kroner for 2020). Årsresultatet var 6,1 millioner kroner mot 19,2 millioner kroner i 2020. Resultatet i 2021 var i tråd med forventningene fra 2020. Basert på langvarige prosjekter med godt grunnlag for god inntjening lyktes selskapet med å opprettholde en stabil drift og et godt resultat også i 2021.

Netto kontantstrøm fra operasjonelle aktiviteter var 6,6 millioner i 2021, sammenlignet med 8,2 millioner i 2020. Kontantstrøm fra investeringsaktiviteter var negativ 0,3 millioner i 2021 mot negativ 0,1 millioner i 2020. Kontantstrøm fra finansieringsaktiviteter var negativ 8,6 millioner i 2021 mot negativ 7,9 millioner i 2020.

Selskapet har FoU aktiviteter i 2021 som skal være ferdigstilt i 2022. Dette dreier seg om et balanseført beløp på 0,7 millioner.

Selskapets egenkapital ved utgangen av 2021 var 11,3 mill (34%). Til sammenligning var egenkapitalen 6,8 mill ved utgangen av 2020 (22%). Styret anser egenkapitalen å være tilstrekkelig.

**Fortsatt drift**

Likviditetssituasjonen har hatt en positiv utvikling i 2021 og den er forventet å ytterligere forbedre seg i løpet av 2022. Regnskapet avlegges med forutsetning om fortsatt drift.



This file is sealed with a digital signature.  
The seal is a guarantee for the authenticity  
of the document.

Document ID:  
6D2BC7BF03D0473BA9375251B3115401



## Global Maritime AS

Selskapet er eksponert for valutarisiko og kredittrisiko i sin normale virksomhet og har som mål å minimere risiko på disse områdene. Selskapets kundeportefølge er hovedsaklig olje og gass eller fornybare operatørselskaper, boreriggoperatører og fartøyseiere og kredittrisikoen anses å være på et akseptabelt nivå.

Å vinne ordrer og få nytt arbeid er avgjørende, og per i dag er ordreserven på historisk høyt nivå og fremtidsutsiktene ser positive ut. Markedssituasjonen forventes å bidra til omsetningsvekst i 2022.

Økt offshore- og riggaktivitet forventes å fortsette den gradvise utvinningen i løpet av 2022 og det er en forventning om en trinnvis endring i offshore E&P capex i løpet de neste årene. Vårt arbeid innen fornybar skal fortsette med sterk vekst og vil bli en viktig del av vår samlede utvikling.

Som selskap har vi fokus på mangfold og likestilling, kompetanseutvikling og tilrettelegge for godt arbeidsmiljø. Den enkelte ansatte er avgjørende for selskapets leveranser og suksess, og det legges vekt på at selskapet tilbyr et stimulerende arbeidsmiljø som tiltrekker personer med rett kompetanse og gode holdninger. Muligheter for faglig og personlig utvikling skal bidra til å beholde, utvikle og tiltrekke dyktige medarbeidere. Selskapet legger til rette for fleksibel tilpasning av arbeidstiden. De ansatte gis stor tillit i forbindelse med prosjektgjennomføring og styrer mye av arbeidstiden selv. Alle ansatte blir tilbudt treningsmuligheter og det legges til rette for sykling til jobb mm. Samarbeidet med selskapets Arbeidsmiljøutvalg danner et viktig fundament for et godt arbeidsmiljø i bedriften. Totalt sykefravær har vært 1,4% i 2021 (1,2 % i 2020). Ingen fraværsskader eller ulykker i 2021, det samme gjelder for 2020.

### Likestillingstilstand i virksomheten:

Pr. 31.12.2021 var det totalt 79,6 årsverk, mot 81,2 årsverk i 2020. Nedgangen skyldes turnover hvor det har vært en utfordrende tid for rekruttering midt i en pandemi. Av 79,6 årsverk er 17 kvinner (18 kvinner i 2020).

Vi ønsker fortsatt å tiltrekke oss flere kvinnelige medarbeidere, og mot slutten av 2021 var det ansatt flere kvinner som har oppstart i begynnelsen av 2022. Vi har deltatt på likestillingsprogram i 2021, og vi deltar i Mangfolds-program i 2022, begge i regi av Næringsforeningen i Rogaland. Basert på at det er flere kvinner ansatt i 2022, viser det seg at tiltak iverksatt i 2021 har lyktes.

### Redegjørelse:

pr. 31.12.2021	Midlertidig ansatte		Kjønnsbalanse	Foretdrepermisjon Gjennomsnitt uker		
	Antall kvinner	Antall menn		Antall kvinner	Antall menn	
Totalt	0	0	17	62	41.2	10.9

Lønnsforskjell totalt på ulike stillingsnivå/gruppe er delt inn i ansatt (1), mellomleder (2) og leder (3) og speiler lønnsforskjell mellom høyest lønnet og lavest lønnet innenfor angitt gruppe (100% stilling).

Stillingsnivå 1: 679 942 kr

Stillingsnivå 2: 242 965 kr



This file is sealed with a digital signature.  
The seal is a guarantee for the authenticity  
of the document.

Document ID:  
6D2BC7BF03D0473BA9375251B3115401



## Global Maritime AS

---

Stillingsnivå 3: 481 802 kr

Lønnsforskjell totalt i virksomheten:  
Menn gjennomsnittslønn på 870 194 kr  
Kvinner gjennomsnittslønn på 731 684 kr

Kjønnsfordeling på de ulike stillingsnivå/gruppe er delt inn i ansatt (1), mellomleder (2) og leder (3)

Stillingsnivå 1: 46 menn, 16 kvinner  
Stillingsnivå 2: 7 menn, 2 kvinner  
Stillingsnivå 3: 6 menn, 2 kvinner

Lønnsforskjeller på ulike stillingsnivå/grupper (kun tatt med stillingsnivå 1)  
Menn gjennomsnittslønn 819 271 kr  
Kvinner gjennomsnittslønn 696 662 kr

Ansatte som jobber ufrivillig deltid: 0

### Arbeidsgivers aktivitetsplikt:

**Rekruttering:** Alle stillinger lyses ut internt og/eller eksternt, og alle søkere blir vurdert uavhengig av kjønn, religion, nedsatt funksjonsevne og annet som beskrevet i likestillings- og diskrimineringsloven, §26 -første ledd.

Vi har stort fokus på stillingsutlysningen, at den skal appellere til alle grupper og skal være mest mulig nøytral slik at alle har lik mulighet for å søke og bli vurdert..

**Lønns- og arbeidsvilkår:** Når lønn fastsettes blir det tatt vurdering opp mot likesinnede i samme stilling og med tilsvarende/lik utdannelse, kompetanse og arbeidserfaring, uavhengig av grupper. Vi forholder oss til lønsmatrise fra fagforening som sikrer lik lønn for likt arbeid 0-10 år.

**Forfremmelse:** For å sikre at alle blir vurdert for forfremmelse, har vi innført at alle ledige stillinger og roller lyses ut internt, slik at alle har muligheten for å søke på utlyst stilling. På denne måten sikrer vi at alle søkere blir vurdert på en god måte.

**Utviklingsmuligheter/opplæring:** Vi oppfordrer ansatte til å utvikle seg selv i form av ny læring. Det jobbes med å innføre LMS (Learning Management System) som også vil være med på å styrke ansattes utvikling og opplæringsmuligheter. Vi gjennomfører årlig medarbeidersamtale, hvor utvikling er et eget tema. Dersom en ansatt ønsker mer utfordring og utvikling avklares det med leder, og det settes opp en individuell plan.

**Tilrettelegging:** vi har tilrettelagt for bruk av hjemmekontor for alle ansatte.

**Balanse arbeidsliv og familie:** Som selskap oppfordrer vi ansatte til å ta ut foreldrepermisjon, og dele lik permisjon mellom mor og far. Dersom ansatte ønsker å søke om forlengelse av permisjon, enten i redusert stilling eller ulønnet permisjon, legger vi til rette for det. Vi legger også til rette for at ansatte kan ta ut avspasering for å forlenge sin permisjon. Vi oppfordrer alle ansatte til å dele sykt barn dager likt mellom mor og far, slik at begge får en god balanse. Vi har også stort fokus på arbeidstimer, og at ansatte ikke skal jobbe for mye.



This file is sealed with a digital signature.  
The seal is a guarantee for the authenticity  
of the document.

Document ID:  
6D2BC7BF03D0473BA9375251B3115401



## Global Maritime AS

---

**Konsulenter:** Vi har tilknyttet oss en del konsulenter for midlertidig prosjektarbeid. Dette med bakgrunn i at vi trenger fleksibilitet i forhold til prosjektene. Vi har mange prosjekt av kort varighet, og da benytter vi konsulenter.

**Styreansvarforsikring:**

Global Maritime AS har styreansvarforsikring med AIG, som dekker direktører, ledere og ansatte i selskapet mens de opptre i en lederrolle i selskapet.

Sola, 24.06.22

---

Livar Melhus  
Styreleder

---

Christian Abelsted Brigg  
Styremedlem

---

Kathrine Winther  
Styremedlem

---

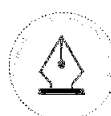
Zackary Steven Livesay  
Styremedlem

---

Pål T. Bore  
Styremedlem

---

Thomas Vegheim  
Daglig leder



This file is sealed with a digital signature.  
The seal is a guarantee for the authenticity  
of the document.

Document ID:  
6D2BC7BF03D0473BA9375251B3115401



Admincontrol

## List of Signatures Page 1/1

### Global Maritime AS - regnskap per 27.06.2022.pdf

Name	Method	Signed at
Vegheim, Thomas	BANKID_MOBILE	2022-06-29 12:30 GMT+02
Livesay, Zackary Steven	BANKID_MOBILE	2022-06-28 20:16 GMT+02
Winther, Kathrine	BANKID	2022-06-28 15:02 GMT+02
Brigg, Christian Abelsted	BANKID_MOBILE	2022-06-28 12:30 GMT+02
Melhus, Livar	BANKID	2022-06-28 12:30 GMT+02
Bore, Pål Takle	BANKID	2022-06-29 16:04 GMT+02



This file is sealed with a digital signature. The seal is a guarantee for the authenticity of the document.

External reference: BC58A1EA3E6B4016BD803AB5E497FFDF



Global Maritime AS

---

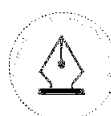
## Årsrapport for 2021

### Årsberetning

#### Årsregnskap

- Resultatregnskap
- Balanse
- Kontantstrømoppstilling
- Noter

### Revisjonsberetning



This file is sealed with a digital signature.  
The seal is a guarantee for the authenticity  
of the document.

Document ID:  
BC58A1EA3E6B4016BD803AB5E497FFDF



## Global Maritime AS

### Resultatregnskap

	Note	2021	2020
<b>Driftsinntekter</b>			
Salgsinntekt	2	178 006 928	178 259 332
Annen driftsinntekt	2	12 980 748	15 288 392
Sum driftsinntekter		<u>190 987 676</u>	<u>193 547 724</u>
<b>Driftskostnader</b>			
Varekostnad		56 935 078	52 112 821
Lønnskostnad	3	90 189 572	88 156 825
Avskrivning	4	778 037	797 553
Annen driftskostnad	3	36 332 412	38 295 832
Sum driftskostnader		<u>184 235 099</u>	<u>179 363 031</u>
Driftsresultat		<u>6 752 577</u>	<u>14 184 693</u>
<b>Finansinntekter og finanskostnader</b>			
Inntekt på inv. i datterselskap og tilknyttet selskap		0	7 413 878
Annen finansinntekt		278 241	395 261
Annen finanskostnad		895 781	2 788 641
Netto finansposter		<u>-617 540</u>	<u>5 020 498</u>
Ordinært resultat før skattekostnad		<u>6 135 037</u>	<u>19 205 191</u>
Skattekostnad på ordinært resultat	13	<u>-4 995 668</u>	<u>-3 253 540</u>
Årsresultat		<u>11 130 705</u>	<u>22 458 731</u>
<b>Overføringer og disponeringer</b>			
Overføringer annen egenkapital	12	<u>11 130 705</u>	<u>22 458 731</u>



This file is sealed with a digital signature.  
The seal is a guarantee for the authenticity  
of the document.

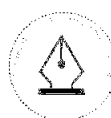
Document ID:  
BC58A1EA3E6B4016BD803AB5E497FFDF



## Global Maritime AS

### Balanse pr. 31. desember

	Note	2021	2020
<b>Anleggsmidler</b>			
<i>Immaterielle eiendeler</i>			
Forskning og utvikling	4	759 187	1 087 410
Utsatt skattefordel	13	9 000 000	4 000 000
Sum immaterielle eiendeler		<u>9 759 187</u>	<u>5 087 410</u>
<i>Varige driftsmidler</i>			
Driftsløsøre, inventar, verktøy, kontormaskiner ol	4, 6	221 149	394 873
Sum varige driftsmidler		<u>221 149</u>	<u>394 873</u>
<i>Finansielle anleggsmidler</i>			
Investeringer i datterselskap	8	1 356 465	1 356 465
Sum finansielle anleggsmidler		<u>1 356 465</u>	<u>1 356 465</u>
Sum anleggsmidler		<u>11 336 801</u>	<u>6 838 748</u>
<b>Omløpsmidler</b>			
<i>Fordringer</i>			
Kundefordringer	6, 7, 9	31 220 163	26 202 052
Andre fordringer	7	19 548 796	11 288 434
Sum fordringer		<u>50 768 959</u>	<u>37 490 486</u>
Bankinnskudd, kontanter og lignende	5	1 266 525	3 585 380
Sum omløpsmidler		<u>52 035 484</u>	<u>41 075 866</u>
Sum eiendeler		<u>63 372 285</u>	<u>47 914 614</u>



This file is sealed with a digital signature.  
The seal is a guarantee for the authenticity  
of the document.

Document ID:  
BC58A1EA3E6B4016BD803AB5E497FFDF



## Global Maritime AS

### Balanse pr. 31. desember

	Note	2021	2020
<b>Egenkapital</b>			
<i>Innskutt egenkapital</i>			
Aksjekapital	11, 12	<u>100 000</u>	<u>100 000</u>
Sum innskutt egenkapital		<u>100 000</u>	<u>100 000</u>
<i>Opptjent egenkapital</i>			
Annen egenkapital	12	<u>21 544 380</u>	<u>10 413 675</u>
Sum opptjent egenkapital		<u>21 544 380</u>	<u>10 413 675</u>
Sum egenkapital		<u>21 644 380</u>	<u>10 513 675</u>
<b>Gjeld</b>			
<i>Annen langsiktig gjeld</i>			
Øvrig langsiktig gjeld	4, 7	<u>0</u>	<u>1 329 412</u>
Sum annen langsiktig gjeld		<u>0</u>	<u>1 329 412</u>
<i>Kortsiktig gjeld</i>			
Leverandørgjeld	7	<u>13 865 025</u>	<u>10 022 418</u>
Skyldige offentlige avgifter	5	<u>7 427 035</u>	<u>9 130 151</u>
Annen kortsiktig gjeld	7, 10	<u>20 435 845</u>	<u>16 918 958</u>
Sum kortsiktig gjeld		<u>41 727 905</u>	<u>36 071 527</u>
Sum gjeld		<u>41 727 905</u>	<u>37 400 939</u>
Sum egenkapital og gjeld		<u>63 372 285</u>	<u>47 914 614</u>

Stavanger, .

Kathrine Winther  
Styremedlem

Sindre Misund Dahl  
Styremedlem

Pål Takle Bore  
Styremedlem

Christian Abelsted Brigg  
Styremedlem

Livar Melhus  
Styrets leder

Thomas Vegheim  
Daglig leder



This file is sealed with a digital signature.  
The seal is a guarantee for the authenticity  
of the document.

Document ID:  
BC58A1EA3E6B4016BD803AB5E497FFDF



## Global Maritime AS

### Kontantstrømoppstilling

	2021	2020
<b>Kontantstrømmer fra operasjonelle aktiviteter</b>		
Resultat før skattekostnad	6 135 037	19 205 190
Periodens betalte skatt	-4 332	-746 460
Ordinære avskrivninger	778 037	797 553
Endring i kundefordringer og leverandørgjeld	-1 175 503	-13 317 450
Endring i andre tidsavgrensningsposter	846 872	2 231 755
Netto kontantstrøm fra operasjonelle aktiviteter	<u>6 580 111</u>	<u>8 170 588</u>
<b>Kontantstrømmer fra investeringsaktiviteter</b>		
Utbetalinger ved kjøp av varige driftsmidler og immaterielle eiendeler	-276 090	-148 462
Netto kontantstrøm fra investeringsaktiviteter	<u>-276 090</u>	<u>-148 462</u>
<b>Kontantstrømmer fra finansieringsaktiviteter</b>		
Utbetalinger ved nedbetaling av langsiktig gjeld	-1 329 412	-6 187 449
Netto endring i kassekreditt	-7 293 464	0
Netto endring på konsernkonto	0	-1 736 299
Netto kontantstrøm fra finansieringsaktiviteter	<u>-8 622 876</u>	<u>-7 923 748</u>
Netto endring i likvider i året	-2 318 855	98 378
Kontanter og bankinnskudd per 01.01	<u>3 585 380</u>	<u>3 487 003</u>
Kontanter og bankinnskudd per. 31.12	<u>1 266 525</u>	<u>3 585 381</u>



This file is sealed with a digital signature.  
The seal is a guarantee for the authenticity  
of the document.

Document ID:  
BC58A1EA3E6B4016BD803AB5E497FFDF

## Global Maritime AS

---

### Noter til regnskapet for 2021

#### Note 1 - Regnskapsprinsipper

Årsregnskapet er satt opp i samsvar med regnskapslovens bestemmelser og god regnskapsskikk.

Global Maritime AS har ikke utarbeidet konsernregnskap med bakgrunn i regnskapslovens § 3-7. Selskapet er 100 % eid av Global Maritime Group AS med forretningskontor i Stavanger og inngår i konsernregnskapet som er utarbeidet av dette selskapet.

#### *Datterselskap/tilknyttet selskap*

Datterselskapet og tilknyttede selskaper vurderes etter kostmetoden i selskapsregnskapet. Investeringen er vurdert til anskaffelseskost for aksjene med mindre nedskrivning har vært nødvendig. Det er foretatt nedskrivning til virkelig verdi når verdifall skyldes årsaker som ikke kan antas å være forbigående og det må anses nødvendig etter god regnskapsskikk. Nedskrivninger er reversert når grunnlaget for nedskrivning ikke lenger er til stede.

Utbytte og andre utdelinger er inntektsført samme år som det er avsatt i datterselskapet. Overstiger utbytte andel av tilbakeholdt resultat etter kjøpet, representerer den overskytende del tilbakebetaling av investert kapital, og utdelingene er fratrukket investeringens verdi i balansen.

#### *Salgsinntekter*

Inntektsføring ved salg av varer skjer på leveringstidspunktet. Tjenester inntektsføres i takt med utførelsen. Andelen av salgsinntekter som knytter seg til fremtidige serviceytelser balanseføres som uopptjent inntekt ved salget, og inntektsføres deretter i takt med levering av ytelsene.

Tilvirkningskontrakter resultatføres i takt med prosjektets estimerte fremdrift når prosjektets resultat kan beregnes pålitelig. Fullføringsgraden estimeres basert på påløpte kostnader som prosent av forventede totale kostnader. Når prosjektets resultater ikke kan beregnes pålitelig vil bare inntekt lik påløpte prosjektkostnader inntektsføres. Eventuelle tap på en kontrakt resultatføres fullt uti perioden det fastslås at prosjektet vil medføre tap.

#### *Klassifisering og vurdering av balanseposter*

Omløpsmidler og kortsiktig gjeld omfatter poster som forfaller til betaling innen ett år etter balansedagen, samt poster som knytter seg til varekretsløpet. Øvrige poster er klassifisert som anleggsmiddel/langsiktig gjeld.

Omløpsmidler vurderes til laveste av anskaffelseskost og virkelig verdi. Kortsiktig gjeld balanseføres til nominelt beløp på etableringstidspunktet.

Anleggsmidler vurderes til anskaffelseskost, men nedskrives til virkelig verdi ved verdifall som ikke forventes å være forbigående. Anleggsmidler med begrenset økonomisk levetid avskrives planmessig. Langsiktig gjeld balanseføres til nominelt beløp på etableringstidspunktet.

#### *Fordringer*

Kundefordringer og andre fordringer er oppført i balansen til pålydende etter fradrag for avsetning til forventet tap. Avsetning til tap gjøres på grunnlag av individuelle vurderinger av de enkelte fordringene. I tillegg gjøres det for øvrige kundefordringer en uspesifisert avsetning for å dekke antatt tap.

#### *Varige driftsmidler*

Varige driftsmidler balanseføres og avskrives over driftsmidlets forventede økonomiske levetid. Direkte vedlikehold av driftsmidler kostnadsføres løpende under driftskostnader, mens påkostninger eller forbedringer tillegges driftsmidlets kostpris og avskrives i takt med driftsmidlet. Dersom gjenvinnbart beløp av driftsmiddelet er lavere enn balanseført verdi foretas nedskrivning til gjenvinnbart beløp. Gjenvinnbart



This file is sealed with a digital signature.  
The seal is a guarantee for the authenticity  
of the document.

Document ID:  
BC58A1EA3E6B4016BD803AB5E497FFDF



## Global Maritime AS

### Noter til regnskapet for 2021

beløp er det høyeste av netto salgsverdi og verdi i bruk. Verdi i bruk er nåverdien av de fremtidige kontantstrømmene som eiendelen vil generere.

#### Forskning og utvikling

Kostnader til forskning og utvikling resultatføres fortløpende. Utviklingskostnader på prosjekter aktiveres som immateriell eiendel når kriteriene etter god regnskapsskikk for balanseføring er oppfylt. Balanseførte utviklingskostnader føres i balansen til anskaffelseskost fratrukket akkumulerte av- og nedskrivninger. Balanseførte utviklingskostnader avskrives lineært over eiendelens økonomiske levetid.

#### Leasing / leieavtaler

Selskapet har inngått leasingavtaler for driftsmidler. Leasingavtaler blir klassifisert som finansielle eller operasjonelle leieavtaler på grunnlag av spesifikke vurderinger av hver enkelt avtale. For finansielle leieavtaler inn regnes ved leieperiodens begynnelse et beløp som tilsvarer det laveste av virkelig verdi og minsteleiens nåverdi i balansen. Operasjonelle leieavtaler kostnadsføres lineært over kontraktsperioden.

#### Skatter

Skattekostnaden i resultatregnskapet omfatter både periodens betalbare skatt og endring i utsatt skatt. Utsatt skatt er beregnet med 22% på grunnlag av de midlertidige forskjeller som eksisterer mellom regnskapsmessige og skattemessige verdier, samt ligningsmessig underskudd til fremføring ved utgangen av regnskapsåret. Skatteøkende og skattereduserende midlertidige forskjeller som reverserer eller kan reversere i samme periode er utlignet og nettoført. Netto utsatt skattefordel balanseføres i den grad det er sannsynlig at denne kan bli nyttiggjort.

#### Pensjoner

Pensjonsordninger finansiert via sikrede ordninger ved innskuddspensjon er ikke balanseført. Pensjonspremien anses i disse tilfeller som pensjonskostnader og klassifiseres sammen med lønnskostnadene.

#### Bruk av estimater

Ledelsen har brukt estimater og forutsetninger som har påvirket resultatregnskapet og verdsettelsen av eiendeler og gjeld, samt usikre eiendeler og forpliktelser på balansedagen under utarbeidelsen av årsregnskapet i henhold til god regnskapsskikk. Dette gjelder særlig i forhold til vurdering av virkelig verdi av aksjer i datterselskap, vurdering av prosjekter, fordringer på datterselskap og balanseført forskning og utvikling. Viktige forutsetninger som legges til grunn i disse vurderingene er fremtidige forventede kontantstrømmer og resultater, diskonteringsrente, prosjektmarginer og fremdrift knyttet til prosjekter.

### Note 2 - Salgsinntekter

	2021	2020
<i>Geografisk fordeling</i>		
Norway	156 878 676	156 397 355
UK	5 592 000	5 881 103
Americas	6 079 000	5 538 549
Middle East	247 000	332 736
Asia and Australia	7 118 000	7 514 054
Other countries in Europe	14 925 000	17 883 927
Other countries	148 000	0
	<u>190 987 676</u>	<u>193 547 724</u>



This file is sealed with a digital signature.  
The seal is a guarantee for the authenticity  
of the document.

Document ID:  
BC58A1EA3E6B4016BD803AB5E497FFDF



## Global Maritime AS

### Noter til regnskapet for 2021

#### Note 3 - Lønnskostnader, antall ansatte, lån til ansatte og godtgjørelse til revisor

Lønnskostnader	2021	2020
Lønninger	75 707 878	73 230 130
Arbeidsgiveravgift	11 097 481	10 390 926
Pensjonskostnader	4 222 824	3 426 204
Andre ytelser	-838 611	1 109 565
Sum	<u>90 189 572</u>	<u>88 156 825</u>
Gjennomsnittlig antall årsverk	84	85

Selskapet er pliktig til å ha tjenstepensjonsordning etter lov om obligatorisk tjenstepensjon. Selskapets pensjonsordninger tilfredsstiller kravene i denne lov.

Selskapet har pensjonsordninger som omfatter alle ansatte, i alt 84 personer. Innskuddsplanen utgjør 5% av lønnen mellom 1G og 6G og 8% mellom 6G og 12G.

#### Ytelser til ledende personer

	Lønn	Andre godtgjørelser
Thomas Vegheim	1 353 083	12 413

Selskapet har ikke stilt garantier eller ytet lån til nærstående parter. Daglig leder eller styret har ikke avtale om lønn eller opsjoner etter fratreden fra sin stilling.

Godtgjørelse til revisor er fordelt på følgende:	2021	2020
Revisjon	380 604	300 574
Andre tjenester	89 246	0
Sum	<u>469 850</u>	<u>300 574</u>

Merverdiavgift er ikke inkludert i revisjonshonoraret.



This file is sealed with a digital signature. The seal is a guarantee for the authenticity of the document.

Document ID:  
BC58A1EA3E6B4016BD803AB5E497FFDF



## Global Maritime AS

### Noter til regnskapet for 2021

#### Note 4 - Varige driftsmidler og immaterielle eiendeler

	FoU	Driftsløsøre, inventar, programvare mm.	Sum
Anskaffelseskost 01.01.21	2 677 399	19 371 928	22 049 327
Tilgang kjøpte driftsmidler	200 940	75 150	276 090
Anskaffelseskost 31.12.21	2 878 339	19 447 078	22 325 417
Akk.avskrivning 31.12.21	-2 119 153	-19 225 929	-21 345 082
Balanseført pr. 31.12.21	759 186	221 149	980 335
Årets avskrivninger	529 163	248 874	778 037
Økonomisk levetid	3-5 år	3-5 år	
Avskrivningsplan	Lineær	Lineær	

#### Note 5 - Bankinnskudd

	2021
Bundne skattetrekkmidler utgjør	1 253 153

#### Note 6 - Pant og garantier

Garantiansvar	2021	2020
Skattegaranti til Skatteetaten	5 000 000	0
Betalingsgaranti til Storebrand Lysaker Torg AS	905 608	1 743 038
Sum garantiansvar	5 905 608	1 743 038

Selskapets bankforbindelse har pant i utestående kundefordringer og driftsmidler relatert til leasing av driftsmidler og felles konsernkontoordning for konsernet Global Maritime Group AS.

Sikret i panteobjekt med bokførte verdier:	2021	2020
Driftsmidler	221 149	394 873
Kundefordringer	31 220 163	26 202 052
Varelager	0	0
Sum	31 441 312	26 596 925



This file is sealed with a digital signature.  
The seal is a guarantee for the authenticity  
of the document.

Document ID:  
BC58A1EA3E6B4016BD803AB5E497FFDF



## Global Maritime AS

### Noter til regnskapet for 2021

#### Note 7 - Mellomværende med selskap i samme konsern og tilknyttet selskap

<i>Fordringer</i>	<b>2021</b>	<b>2020</b>
Kundefordringer	897 123	413 778
Andre fordringer	<u>13 280 780</u>	<u>5 987 316</u>
Sum	<u>14 177 903</u>	<u>6 401 094</u>
<i>Gjeld</i>	<b>2021</b>	<b>2020</b>
Leverandørgjeld	2 575 457	6 887 708
Øvrig langsiktig gjeld	<u>0</u>	<u>1 329 412</u>
Sum	<u>2 575 457</u>	<u>8 217 120</u>
Salg	13 322 084	5 149 520
Kjøp	9 613 860	14 987 875

Konsernet har avtale med DNB om konsernkonto. Bankinnskudd/kassekreditt knyttet til ordningen er presentert som mellomværende med Global Maritime Group AS som er konsernkontoinnehaver. Mellomværende på konsernkontoordning pr 31.12.2021 er kr 13 280 780. Konsernselskaper som inngår i ordningen er solidarisk ansvarlig for trekk på ordningen. Selskapet har en langsiktig gjeld på kr 0 (2020: kr 1 329 412) til tilknyttet selskap.

#### Note 8 - Aksjer i datterselskap og andre selskap

<b>Datterselskap</b>		<b>Antall aksjer</b>	<b>Kostpris</b>	<b>Bokført verdi pr. 31.12</b>
Global Maritime Shanghai Co Ltd	100 %	45 000	1 356 465	1 356 465

Eierandel i Globale Maritime Shanghai Co Ltd er 100 %.

#### Note 9 - Langsiktige tilvirkningskontrakter

Selskapets prosjekter behandles i samsvar med løpende avregningsmetode.

	<b>2021</b>	<b>2020</b>
Kontrakter under utførelse	6 956 782	132 707 259
Forskuddsfakturert produksjon	5 131 718	133 580 869
Opptjente, ikke fakturerte inntekter inkl. annen kortsiktig gjeld/kundefordringer	1 825 069	-873 610

Fullføringsgraden beregnes som forholdet mellom påløpte prosjektkostnader og estimerte totalcostnader for prosjektet.



This file is sealed with a digital signature. The seal is a guarantee for the authenticity of the document.

Document ID:  
BC58A1EA3E6B4016BD803AB5E497FFDF



## Global Maritime AS

### Noter til regnskapet for 2021

#### Note 10 - Annen kortsiktig gjeld

	2021	2020
Påløpt feriepenger	8 031 875	7 866 488
Påløpt lønn	4 490 949	3 353 752
Annen kortsiktig gjeld	7 913 021	5 698 718
Sum	<u>20 435 845</u>	<u>16 918 958</u>

#### Note 11 - Aksjekapital og aksjonærinformasjon

Aksjekapitalen består av:

	Antall	Pålydende	Balanseført
Ordinære aksjer	100	1 000	100 000

Aksjonærer i selskapet pr. 31.12:

	Ordinære aksjer	Eierandel	Stemmeandel
Global Maritime Group AS	100	100 %	100 %

#### Note 12 - Egenkapital

	Aksjekapital	Annen egenkapital	Sum
Egenkapital 01.01.21	100 000	10 413 675	10 513 675
Årsresultat	0	11 130 705	11 130 705
Egenkapital 31.12.21	<u>100 000</u>	<u>21 544 380</u>	<u>21 644 380</u>

#### Note 13 - Skatt

Årets skattekostnad fordeler seg på:	2021	2020
Kildeskatt	4 332	746 460
Endring utsatt skatt	-5 000 000	-4 000 000
Årets totale skattekostnad	<u>-4 995 668</u>	<u>-3 253 540</u>

Beregning av årets skattegrunnlag:	2021	2020
Ordinært resultat før skattekostnad	6 135 037	19 205 190
Permanente forskjeller	67 677	18 219
3% av skattefrie inntekter etter fritaksmetoden	0	222 416
Tilbakeføring av inntektsført utbytte	0	-7 413 878
Endring i midlertidige forskjeller	-164 961	75 498



This file is sealed with a digital signature.  
The seal is a guarantee for the authenticity  
of the document.

Document ID:  
BC58A1EA3E6B4016BD803AB5E497FFDF



## Global Maritime AS

### Noter til regnskapet for 2021

Alminnelig inntekt	6 037 753	12 107 445
Anvendt fremførbart underskudd	-6 037 753	-12 107 445
Årets skattegrunnlag	0	0
<i>Oversikt over midlertidige forskjeller</i>	<b>2021</b>	<b>2020</b>
Driftsmidler inkl goodwill	-4 229 204	-5 289 712
Tilvirkningskontrakt som ikke er fullført ved årsslutt	-1 825 069	-873 610
Utestående fordringer	-1 125 760	-1 181 672
Sum	-7 180 033	-7 344 994
Akkumulert fremførbart underskudd	-85 413 237	-91 450 990
Netto midlertidige forskjeller pr 31.12	-92 593 270	-98 795 984
Utsatt skattefordel/Utsatt skatt (22%)	-20 370 519	-21 735 116
Utsatt skattefordel som ikke balanseføres	11 370 519	17 735 116
Utsatt skatt i balansen	-9 000 000	-4 000 000



This file is sealed with a digital signature.  
The seal is a guarantee for the authenticity  
of the document.

Document ID:  
BC58A1EA3E6B4016BD803AB5E497FFDF



Statsautoriserte revisorer  
Ernst & Young AS

Vassbotnen 11 a Forum, 4313 Sandnes  
Postboks 8015, 4068 Stavanger

Foretaksregisteret: NO 976 389 387 MVA  
Tlf: +47 24 00 24 00

www.ey.no  
Medlemmer av Den norske Revisorforening

## UAVHENGIG REVISORS BERETNING

Til generalforsamlingen i Global Maritime AS

### Konklusjon

Vi har revidert årsregnskapet for Global Maritime AS som består av balanse per 31. desember 2021, resultatregnskap og kontantstrømoppstilling for regnskapsåret avsluttet per denne datoen og noter til årsregnskapet, herunder et sammendrag av viktige regnskapsprinsipper.

Etter vår mening oppfyller årsregnskapet gjeldende lovkrav og gir et rettviseende bilde av selskapets finansielle stilling per 31. desember 2021 og av dets resultater og kontantstrømmer for regnskapsåret avsluttet per denne datoen i samsvar med regnskapslovens regler og god regnskapskikk i Norge.

### Grunnlag for konklusjon

Vi har gjennomført revisjonen i samsvar med International Standards on Auditing (ISA-ene). Våre oppgaver og plikter i henhold til disse standardene er beskrevet nedenfor under *Revisors oppgaver og plikter ved revisjonen av årsregnskapet*. Vi er uavhengige av selskapet i samsvar med kravene i relevante lover og forskrifter i Norge og *International Code of Ethics for Professional Accountants* (inkludert internasjonale uavhengighetsstandarder) utstedt av International Ethics Standards Board for Accountants (IESBA-reglene), og vi har overholdt våre øvrige etiske forpliktelser i samsvar med disse kravene. Innhentet revisjonsbevis er etter vår vurdering tilstrekkelig og hensiktsmessig som grunnlag for vår konklusjon.

### Øvrig informasjon

Øvrig informasjon omfatter informasjon i selskapets årsrapport bortsett fra årsregnskapet og den tilhørende revisjonsberetningen. Styret og daglig leder (ledelsen) er ansvarlig for den øvrige informasjonen. Vår konklusjon om revisjonen av årsregnskapet dekker ikke den øvrige informasjonen, og vi attesterer ikke den øvrige informasjonen.

I forbindelse med revisjonen av årsregnskapet er det vår oppgave å lese den øvrige informasjonen med det formål å vurdere om årsberetningen inneholder de opplysninger som skal gis i henhold til gjeldende lovkrav og hvorvidt det foreligger vesentlig inkonsistens mellom den øvrige informasjonen og årsregnskapet eller kunnskap vi har opparbeidet oss under revisjonen, eller hvorvidt den tilsynelatende inneholder vesentlig feilinformasjon. Dersom vi konkluderer med at den øvrige informasjonen inneholder vesentlig feilinformasjon eller ikke inneholder de opplysninger som skal gis i henhold til gjeldende lovkrav, er vi pålagt å rapportere det.

Vi har ingenting å rapportere i så henseende, og vi mener at årsberetningen er konsistent med årsregnskapet og inneholder de opplysninger som skal gis i henhold til gjeldende lovkrav.

### Ledelsens ansvar for årsregnskapet

Ledelsen er ansvarlig for å utarbeide årsregnskapet og for at det gir et rettviseende bilde i samsvar med regnskapslovens regler og god regnskapskikk i Norge. Ledelsen er også ansvarlig for slik intern kontroll som den finner nødvendig for å kunne utarbeide et årsregnskap som ikke inneholder vesentlig feilinformasjon, verken som følge av misligheter eller feil.

Ved utarbeidelsen av årsregnskapet må ledelsen ta standpunkt til selskapets evne til fortsatt drift og opplyse om forhold av betydning for fortsatt drift. Forutsetningen om fortsatt drift skal legges til grunn for årsregnskapet med mindre ledelsen enten har til hensikt å avvikle selskapet eller virksomheten, eller ikke har noe annet realistisk alternativ.



Building a better  
working world

## Revisors oppgaver og plikter ved revisjonen av årsregnskapet

Vårt mål er å oppnå betryggende sikkerhet for at årsregnskapet som helhet ikke inneholder vesentlig feilinformasjon, verken som følge av misligheter eller feil, og å avgi en revisjonsberetning som inneholder vår konklusjon. Betryggende sikkerhet er en høy grad av sikkerhet, men ingen garanti for at en revisjon utført i samsvar med ISA-ene, alltid vil avdekke vesentlig feilinformasjon. Feilinformasjon kan skyldes misligheter eller feil og er å anse som vesentlig dersom den enkeltvis eller samlet med rimelighet kan forventes å påvirke de økonomiske beslutningene som brukerne foretar på grunnlag av årsregnskapet.

Som del av en revisjon i samsvar med ISA-ene, utøver vi profesjonelt skjønn og utviser profesjonell skepsis gjennom hele revisjonen. I tillegg:

- identifiserer og vurderer vi risikoen for vesentlig feilinformasjon i årsregnskapet, enten det skyldes misligheter eller feil. Vi utformer og gjennomfører revisjonshandlinger for å håndtere slike risikoer, og innhenter revisjonsbevis som er tilstrekkelig og hensiktsmessig som grunnlag for vår konklusjon. Risikoen for at vesentlig feilinformasjon som følge av misligheter ikke blir avdekket, er høyere enn for feilinformasjon som skyldes feil, siden misligheter kan innebære samarbeid, forfalskning, bevisste utelatelser, uriktige fremstillinger eller overstyring av intern kontroll.
- opparbeider vi oss en forståelse av den interne kontrollen som er relevant for revisjonen, for å utforme revisjonshandlinger som er hensiktsmessige etter omstendighetene, men ikke for å gi uttrykk for en mening om effektiviteten av selskapets interne kontroll.
- evaluerer vi om de anvendte regnskapsprinsippene er hensiktsmessige og om regnskapsestimatene og tilhørende noteopplysninger utarbeidet av ledelsen er rimelige.
- konkluderer vi på om ledelsens bruk av fortsatt drift-forutsetningen er hensiktsmessig, og, basert på innhentede revisjonsbevis, hvorvidt det foreligger vesentlig usikkerhet knyttet til hendelser eller forhold som kan skape betydelig tvil om selskapets evne til fortsatt drift. Dersom vi konkluderer med at det eksisterer vesentlig usikkerhet, kreves det at vi i revisjonsberetningen henleder oppmerksomheten på tilleggsopplysningene i årsregnskapet, eller, dersom slike tilleggsopplysninger ikke er tilstrekkelige, at vi modifierer vår konklusjon om årsregnskapet og årsberetningen. Våre konklusjoner er basert på revisjonsbevis innhentet frem til datoen for revisjonsberetningen. Etterfølgende hendelser eller forhold kan imidlertid medføre at selskapet ikke kan fortsette driften.
- evaluerer vi den samlede presentasjonen, strukturen og innholdet i årsregnskapet, inkludert tilleggsopplysningene, og hvorvidt årsregnskapet gir uttrykk for de underliggende transaksjonene og hendelsene på en måte som gir et rettviseende bilde.

Vi kommuniserer med styret blant annet om det planlagte omfanget av og tidspunktet for revisjonsarbeidet og eventuelle vesentlige funn i revisjonen, herunder vesentlige svakheter i den interne kontrollen som vi avdekker gjennom revisjonen.

Stavanger, 30. juni 2022  
ERNST & YOUNG AS

*Revisjonsberetningen er signert elektronisk*

Jan Kvalvik  
statsautorisert revisor

Uavhengig revisors beretning - Global Maritime AS 2021

A member firm of Ernst & Young Global Limited

Permeo Dokumentnøkkel: G1FX6-AT0G5-5P5Z4-TEPXW-M1NBL-OY008



# PENNEO

Signaturene i dette dokumentet er juridisk bindende. Dokument signert med "Penneo"™ - sikker digital signatur.  
De signerende parter sin identitet er registrert, og er listet nedenfor.

"Med min signatur bekrefter jeg alle datoer og innholdet i dette dokument."

## Jan Kvalvik

Statsautorisert revisor

Serienummer: 9578-5994-4-497669

IP: 145.62.xxx.xxx

2022-06-30 07:48:20 UTC



Penneo Dokumentnøkkel: GITX6-AT0G5-5PSZ4-TEPXW-MTINBL-OY0U8

Dokumentet er signert digitalt, med **Penneo.com**. Alle digitale signatur-data i dokumentet er sikret og validert av den datamaskin-utregnede hash-verdien av det opprinnelige dokument. Dokumentet er låst og tids-stemplet med et sertifikat fra en betrodd tredjepart. All kryptografisk bevis er integrert i denne PDF, for fremtidig validering (hvis nødvendig).

### Hvordan bekrefter at dette dokumentet er originalen?

Dokumentet er beskyttet av ett Adobe CDS sertifikat. Når du åpner dokumentet i

Adobe Reader, skal du kunne se at dokumentet er sertifisert av **Penneo e-signature service <penneo@penneo.com>**. Dette garanterer at innholdet i dokumentet ikke har blitt endret.

Det er lett å kontrollere de kryptografiske beviser som er lokalisert inne i dokumentet, med Penneo validator - <https://penneo.com/validate>