



ÅRSREGNSKAPET FOR REGNSKAPSÅRET 2024 - GENERELL INFORMASJON

Enheten

Organisasjonsnummer:	930 926 965
Organisasjonsform:	Aksjeselskap
Foretaksnavn:	GRENLAND RAIL MATERIELL AS
Forretningsadresse:	Nybergflata 2 3737 SKIEN

Regnskapsår

Årsregnskapets periode:	01.01.2024 - 31.12.2024
-------------------------	-------------------------

Konsern

Morselskap i konsern:	Nei
-----------------------	-----

Regnskapsregler

Regler for små foretak benyttet:	Nei
Benyttet ved utarbeidelsen av årsregnskapet til selskapet:	Regnskapslovens alminnelige regler

Årsregnskapet fastsatt av kompetent organ

Bekreftet av representant for selskapet:	Terje Wold
Dato for fastsettelse av årsregnskapet:	20.03.2025

Grunnlag for avgivelse

År 2024: Årsregnskapet er elektronisk innlevert
År 2023: Tall er hentet fra elektronisk innlevert årsregnskap fra 2024

Det er ikke krav til at årsregnskapet m.v. som sendes til Regnskapsregisteret er undertegnet. Kontrollen på at dette er utført ligger hos revisor/enhetens øverste organ. Sikkerheten ivaretas ved at innsender har rolle/rettighet for innsending av årsregnskapet via Altinn, og ved at det bekreftes at årsregnskapet er fastsatt av kompetent organ.

Brønnøysundregistrene, 26.04.2026



Resultatregnskap

Beløp i: NOK	Note	2024	2023
RESULTATREGNSKAP			
Inntekter			
Annen driftsinntekt		29 453 518	15 640 000
Sum inntekter		29 453 518	15 640 000
Kostnader			
Varekostnad		34 910	0
Avskrivning på varige driftsmidler og immaterielle eiendeler	1	17 211 494	8 456 339
Annen driftskostnad		3 193 167	5 044 291
Sum kostnader		20 439 571	13 500 630
Driftsresultat		9 013 947	2 139 370
Finansinntekter og finanskostnader			
Annen renteinntekt		387 796	401 158
Annen finansinntekt		1 120	0
Sum finansinntekter		388 916	401 158
Rentekostnad til foretak i samme konsern		899 012	0
Annen rentekostnad		6 729 489	1 642 120
Annen finanskostnad		46 513	0
Sum finanskostnader		7 675 015	1 642 120
Netto finans		-7 286 099	-1 240 962
Resultat før skattekostnad		1 727 848	898 408
Skattekostnad	2, 3	380 127	197 650
Årsresultat		1 347 722	700 758
Overføringer og disponeringer			
Konsernbidrag		22 992 840	2 702 700
Annen egenkapital		24 340 562	3 403 458
Sum overføringer og disponeringer		1 347 722	700 758



Balanse

Beløp i: NOK	Note	2024	2023
BALANSE - EIENDELER			
Anleggsmidler			
Immaterielle eiendeler			
Sum immaterielle eiendeler		0	0
Varige driftsmidler			
Maskiner og anlegg	1	229 240 404	55 644 161
Skip, rigger, fly og lignende	1	0	0
Driftsløsøre, inventar, verktøy, kontormaskiner, ol.	1	0	0
Sum varige driftsmidler		229 240 404	55 644 161
Finansielle anleggsmidler			
Andre langsiktige fordringer	4	0	5 996 835
Sum finansielle anleggsmidler		0	5 996 835
Sum anleggsmidler		229 240 404	61 640 996
Omløpsmidler			
Varer			
Fordringer			
Kundefordringer		5 059 124	1 407 500
Andre kortsiktige fordringer		3 702 903	5 353 890
Konsernfordringer		29 478 080	3 465 080
Sum fordringer		38 240 107	10 226 470
Sum investeringer		0	0
Bankinnskudd, kontanter og lignende		9 538 867	9 586 818
Sum bankinnskudd, kontanter og lignende		9 538 867	9 586 818
Sum omløpsmidler		47 778 975	19 813 288
SUM EIENDELER		277 019 379	81 454 284



Balanse

Beløp i: NOK	Note	2024	2023
BALANSE - EGENKAPITAL OG GJELD			
Egenkapital			
Innskutt egenkapital			
Aksjekapital	5, 6	30 525 000	25 530 000
Annen innskutt egenkapital		0	4 995 000
Sum innskutt egenkapital		30 525 000	30 525 000
Opptjent egenkapital			
Annen egenkapital	6	27 744 020	3 403 458
Sum opptjent egenkapital		27 744 020	3 403 458
Sum egenkapital		58 269 020	33 928 458
Gjeld			
Langsiktig gjeld			
Utsatt skatt	2, 3	7 825 236	959 950
Sum avsetninger for forpliktelser		7 825 236	959 950
Annen langsiktig gjeld			
Gjeld til kredittinstitusjoner	7	184 558 669	24 255 506
Langsiktig konserngjeld	7	22 138 791	20 704 779
Sum annen langsiktig gjeld		206 697 460	44 960 285
Sum langsiktig gjeld		214 522 696	45 920 235
Kortsiktig gjeld			
Leverandørgjeld		4 227 662	1 345 430
Annen kortsiktig gjeld		0	260 160
Sum kortsiktig gjeld		4 227 662	1 605 590
Sum gjeld		218 750 359	47 525 825
SUM EGENKAPITAL OG GJELD		277 019 379	81 454 284



Brønnøysundregistrene

ÅRSREGNSKAP FOR REGNSKAPSÅRET 2024 - GENERELL INFORMASJON

Journalnummer: 2025 348607

Enheten

Organisasjonsnummer: 930 926 965
Organisasjonsform: Aksjeselskap
Foretaksnavn: GREENLAND RAIL MATERIELL AS
Forretningsadresse: Nybergflata 2
3737 SKIEN

Regnskapsår

Årsregnskapets periode: 01.01.2024 - 31.12.2024

Konsern

Morselskap i konsern: Nei

Regnskapsregler

Regler for små foretak benyttet: Nei
Benyttet ved utarbeidelsen av
årsregnskapet til selskapet: Regnskapslovens alminnelige regler

Årsregnskapet fastsatt av kompetent organ

Bekreftet av representant for selskapet: Terje Wold
Dato for fastsettelse av årsregnskapet: 20.03.2025

Revisjon

Årsregnskapet er utarbeidet av ekstern
autorisert regnskapsfører: Ja
Ekstern autorisert regnskapsfører har i
løpet av regnskapsåret bistått ved den
løpende regnskapsføringen eller utført
andre tjenester for selskapet enn å
utarbeide årsregnskapet: Ja

Grunnlag for avgivelse

År 2024: Årsregnskap er elektronisk innlevert.
År 2023: Tall er hentet fra elektronisk innlevert årsregnskap fra 2024.

Det er ikke krav til at årsregnskapet m.v. som sendes til Regnskapsregisteret er undertegnet. Kontrollen på at dette er utført ligger hos revisor/enhetens øverste organ. Sikkerheten ivaretas ved at innsender har rolle/rettighet for innsending av årsregnskapet via Altinn, og ved at det bekreftes at årsregnskapet er fastsatt av kompetent organ.

Brønnøysundregistrene, 01.04.2025



Organisasjonsnr: 930 926 965
GRENLAND RAIL MATERIELL AS

RESULTATREGNSKAP

Beløp i: NOK	Note	2024	2023
RESULTATREGNSKAP			
Inntekter			
Annen driftsinntekt		29 453 518	15 640 000
Sum inntekter		29 453 518	15 640 000
Kostnader			
Varekostnad		34 910	0
Avskrivning på varige driftsmidler og immaterielle eiendeler	1	17 211 494	8 456 339
Annen driftskostnad		3 193 167	5 044 291
Sum kostnader		20 439 571	13 500 630
Driftsresultat		9 013 947	2 139 370
Finansinntekter og finanskostnader			
Annen renteinntekt		387 796	401 158
Annen finansinntekt		1 120	0
Sum finansinntekter		388 916	401 158
Rentekostnad til foretak i samme konsern		899 012	0
Annen rentekostnad		6 729 489	1 642 120
Annen finanskostnad		46 513	0
Sum finanskostnader		7 675 015	1 642 120
Netto finans		-7 286 099	-1 240 962
Resultat før skattekostnad		1 727 848	898 408
Skattekostnad	2, 3	380 127	197 650
Årsresultat		1 347 722	700 758
Overføringer og disponeringer			
Konsernbidrag		22 992 840	2 702 700
Annen egenkapital		24 340 562	3 403 458
Sum overføringer og disponeringer		1 347 722	700 758



Organisasjonsnr: 930 926 965
GRENLAND RAIL MATERIELL AS

BALANSE

Beløp i: NOK	Note	2024	2023
BALANSE - EIENDELER			
Anleggsmidler			
Immaterielle eiendeler			
Sum immaterielle eiendeler		0	0
Varige driftsmidler			
Maskiner og anlegg	1	229 240 404	55 644 161
Skip, rigger, fly og lignende	1	0	0
Driftsløsøre, inventar, verktøy, kontormaskiner, ol.	1	0	0
Sum varige driftsmidler		229 240 404	55 644 161
Finansielle anleggsmidler			
Andre langsiktige fordringer	4	0	5 996 835
Sum finansielle anleggsmidler		0	5 996 835
Sum anleggsmidler		229 240 404	61 640 996
Omløpsmidler			
Varer			
Fordringer			
Kundefordringer		5 059 124	1 407 500
Andre kortsiktige fordringer		3 702 903	5 353 890
Konsernfordringer		29 478 080	3 465 080
Sum fordringer		38 240 107	10 226 470
Investeringer			
Sum investeringer		0	0
Bankinnskudd, kontanter og lignende			
Bankinnskudd, kontanter og lignende		9 538 867	9 586 818
Sum bankinnskudd, kontanter og lignende		9 538 867	9 586 818
Sum omløpsmidler		47 778 975	19 813 288
SUM EIENDELER		277 019 379	81 454 284
BALANSE - EGENKAPITAL OG GJELD			



Egenkapital			
Innskutt egenkapital			
Aksjekapital	5, 6	30 525 000	25 530 000
Annen innskutt egenkapital		0	4 995 000
Sum innskutt egenkapital		30 525 000	30 525 000
Opptjent egenkapital			
Annen egenkapital	6	27 744 020	3 403 458
Sum opptjent egenkapital		27 744 020	3 403 458
Sum egenkapital		58 269 020	33 928 458
Gjeld			
Langsiktig gjeld			
Utsatt skatt	2, 3	7 825 236	959 950
Sum avsetninger for forpliktelseser		7 825 236	959 950
Annen langsiktig gjeld			
Gjeld til kredittinstitusjoner	7	184 558 669	24 255 506
Langsiktig konserngjeld	7	22 138 791	20 704 779
Sum annen langsiktig gjeld		206 697 460	44 960 285
Sum langsiktig gjeld		214 522 696	45 920 235
Kortsiktig gjeld			
Leverandørgjeld		4 227 662	1 345 430
Annen kortsiktig gjeld		0	260 160
Sum kortsiktig gjeld		4 227 662	1 605 590
Sum gjeld		218 750 359	47 525 825
SUM EGENKAPITAL OG GJELD		277 019 379	81 454 284



Organisasjonsnr: 930 926 965
GRENLAND RAIL MATERIELL AS

NOTEOPPLYSNINGER - SELSKAP - alle poster oppgitt i hele tall

Note

Regnskapsprinsipper

Årsregnskapet er satt opp i samsvar med regnskapsloven og god regnskapsskikk for små foretak. Salgsinntekter Inntektsføring ved salg av varer skjer på leveringstidspunktet. Tjenester inntektsføres etter hvert som de leveres. Klassifisering og vurdering av balanseposter Anleggsmidler er eiendeler bestemt til varig eie eller bruk. Eiendeler som er knyttet til varekretsløpet er klassifisert som omløpsmidler. Fordringer klassifiseres som omløpsmidler hvis de forfaller til betaling innen ett år etter transaksjonsdagen. Tilsvarende klassifiseres gjeld som kortsiktig hvis gjelden forfaller til betaling innen ett år. Langsiktig gjeld er gjeld som forfaller senere enn ett år etter transaksjonsdagen. Første års avdrag på langsiktige fordringer og langsiktig gjeld klassifiseres likevel ikke som omløpsmiddel og kortsiktig gjeld. Omløpsmidler vurderes til laveste av anskaffelseskost og virkelig verdi. Kortsiktig gjeld balanseføres til nominelt beløp på etableringstidspunktet. Anleggsmidler vurderes til anskaffelseskost. Varige anleggsmidler avskrives etter en fornuftig avskrivningsplan. Anleggsmidlene nedskrives til virkelig verdi ved verdifall som ikke forventes å være forbigående. Langsiktig gjeld med unntak av andre avsetninger balanseføres til nominelt beløp på etableringstidspunktet. Fordringer Kundefordringer og andre fordringer er oppført i balansen til pålydende etter fradrag for avsetning til forventet tap. Avsetning til tap gjøres på grunnlag av individuelle vurderinger av de enkelte fordringene. Varige driftsmidler Varige driftsmidler balanseføres og avskrives over driftsmidlenes levetid dersom de har antatt levetid over 3 år og har en kostpris som overstiger kr 30 000. Direkte vedlikehold av driftsmidler kostnadsføres løpende under driftskostnader, mens påkostninger eller forbedringer tillegges driftsmidlets kostpris og avskrives i takt med driftsmidlet. Forøvrig er følgende regnskapsprinsipper anvendt: Leieavtaler er ikke balanseført. Skatt Skattekostnaden i resultatregnskapet omfatter både periodens betalbare skatt og endring i utsatt skatt. Utsatt skatt er beregnet med 22% på grunnlag av de midlertidige forskjeller som eksisterer mellom regnskapsmessige og skattemessige verdier, samt skattemessig underskudd til fremføring ved utgangen av regnskapsåret. Skatteøkende og skattereduserende midlertidige forskjeller som reverserer eller kan reversere i samme periode er fastsatt og skattevirkningen er beregnet på nettogrunnlaget.

Note

Antall årsverk i regnskapsåret
0.00

Sum Beløp

Note

1

Varige driftsmidler og immaterielle eiendeler



<u>Anskaffelseskost 01.01.</u>	<u>Varige driftsmidler</u>	<u>Immaterielle eiend.</u>
	64100500.00	0.00
<u>Tilgang i året</u>	<u>Varige driftsmidler</u>	<u>Immaterielle eiend.</u>
	190807738.00	0.00
<u>Anskaffelseskost 31.12.</u>	<u>Varige driftsmidler</u>	<u>Immaterielle eiend.</u>
	254908238.00	0.00
<u>Samlede av-/nedskrivn.</u>	<u>Varige driftsmidler</u>	<u>Immaterielle eiend.</u>
	25667833.00	0.00
<u>Balanseført verdi 31.12.</u>	<u>Varige driftsmidler</u>	<u>Immaterielle eiend.</u>
	229240405.00	0.00
<u>Årets av-/nedskrivn.</u>	<u>Varige driftsmidler</u>	<u>Immaterielle eiend.</u>
	17211494.00	0.00

Anskaffelseskost - balanseførte lånekostnader, egentilvirkede anleggsmidler

Goodwill spesifisert for hvert enkelt virksomhetskjøp

Avskrivningsplan for goodwill som er lenger enn fem år - begrunnelse

Mer om varige driftsmidler/immaterielle eiendeler

Konsernregnskap

Morselskapet sitt navn

Forretningskontor for morselskapet

Begrunnelse for at datterselskap er utelatt fra konsolideringen

<u>Samlet beløp - tilknyttet selskap</u>	<u>Årets</u>	<u>Fjorårets</u>
<u>Samlet beløp - foretak i samme konsern</u>	<u>Årets</u>	<u>Fjorårets</u>
<u>Samlet beløp - foretak i samme konsern</u>	<u>Årets</u>	<u>Fjorårets</u>
<u>Samlet beløp - felles kontrollert virksomhet</u>	<u>Årets</u>	<u>Fjorårets</u>
<u>Pantstillelse</u>		<u>Beløp</u>

Note



4

Fordringer

Fordringer som forfaller senere enn ett år etter regnskapsårets slutt

Mer om fordringer

<u>Beholdning av egne aksjer</u>	<u>Antall</u>	<u>Pålydende</u>	<u>Andel av aksjek.</u>
----------------------------------	---------------	------------------	-------------------------

Note

7

Gjeld

Gjeld som forfaller til betaling mer enn fem år etter regnskapsårets slutt
110985001.00

Gjeld sikret ved pant eller lignende sikkerhet i eiendeler
184558669.00

Balanseført verdi av de pantsatte eiendeler
227326639.00

Summen av garantiforpliktelser som ikke er regnskapsført

Garantiforpliktelser som er sikret ved pant

Mer om gjeld

Langsiktig gjeld til kredittinstitusjoner gjelder finansiell leasing



Innh.: Olav Johre
Adresse: P.b. 43, 3886 Dalen
Telefon: 35 07 75 50
Mobil: 915 18 005
E-post: olav.johre@johrerevisjon.no
www.johrerevisjon.no
Org.nr. NO 962 563 015 MVA



Johre Revisjon

UAVHENGIG REVISORS BERETNING
Til generalforsamlingen i Grenland Rail Materiell AS

Uttalelse om revisjonen av årsregnskapet

Konklusjon

Jeg har revidert årsregnskapet for Grenland Rail Materiell AS som viser et overskudd på kr 1 347 722. Årsregnskapet består av balanse per 31. desember 2024, resultatregnskap for regnskapsåret avsluttet per denne datoen og noter til årsregnskapet, herunder et sammendrag av viktige regnskapsprinsipper.

Etter min mening

- oppfyller årsregnskapet gjeldende lovkrav, og
- gir årsregnskapet et rettviseende bilde av selskapets finansielle stilling per 31. desember 2024 og av dets resultater for regnskapsåret avsluttet per denne datoen i samsvar med regnskapslovens regler og god regnskapsskikk i Norge.

Grunnlag for konklusjonen

Jeg har gjennomført revisjonen i samsvar med International Standards on Auditing (ISA-ene). Mine oppgaver og plikter i henhold til disse standardene er beskrevet nedenfor under Revisors oppgaver og plikter ved revisjonen av årsregnskapet. Jeg er uavhengig av selskapet i samsvar med kravene i relevante lover og forskrifter i Norge og International Code of Ethics for Professional Accountants (inkludert internasjonale uavhengighetsstandarder) utstedt av International Ethics Standards Board for Accountants (IESBA-reglene), og jeg har overholdt mine øvrige etiske forpliktelser i samsvar med disse kravene. Innhentet revisjonsbevis er etter min vurdering tilstrekkelig og hensiktsmessig som grunnlag for min konklusjon.

Øvrig informasjon

Styret (ledelsen) er ansvarlige for informasjonen i årsberetningen. Min konklusjon om årsregnskapet ovenfor dekker ikke informasjonen i årsberetningen.

I forbindelse med revisjonen av årsregnskapet er det min oppgave å lese årsberetningen. Formålet er å vurdere hvorvidt det foreligger vesentlig inkonsistens mellom årsberetningen, og årsregnskapet og den kunnskap jeg har opparbeidet meg under revisjonen av årsregnskapet, eller hvorvidt informasjon i årsberetningen ellers fremstår som vesentlig feil. Jeg har plikt til å rapportere dersom årsberetningen fremstår som vesentlig feil. Jeg har





ingenting å rapportere i så henseende.

Basert på kunnskapen jeg har opparbeidet meg i revisjonen, mener jeg at årsberetningen er konsistent med årsregnskapet og inneholder de opplysninger som skal gis i henhold til gjeldene lovkrav.

Ledelsens ansvar for årsregnskapet

Ledelsen er ansvarlig for å utarbeide årsregnskapet og for at det gir et rettviseende bilde i samsvar med regnskapslovens regler og god regnskapsskikk i Norge. Ledelsen er også ansvarlig for slik intern kontroll som den finner nødvendig for å kunne utarbeide et årsregnskap som ikke inneholder vesentlig feilinformasjon, verken som følge av misligheter eller utilsiktede feil.

Ved utarbeidelsen av årsregnskapet må ledelsen ta standpunkt til selskapets evne til fortsatt drift og opplyse om forhold av betydning for fortsatt drift. Forutsetningen om fortsatt drift skal legges til grunn for årsregnskapet så lenge det ikke er sannsynlig at virksomheten vil bli avviklet.

Revisors oppgaver og plikter ved revisjonen av årsregnskapet

Mitt mål er å oppnå betryggende sikkerhet for at årsregnskapet som helhet ikke inneholder vesentlig feilinformasjon, verken som følge av misligheter eller utilsiktede feil, og å avgi en revisjonsberetning som inneholder min konklusjon. Betryggende sikkerhet er en høy grad av sikkerhet, men ingen garanti for at en revisjon utført i samsvar med ISA-ene, alltid vil avdekke vesentlig feilinformasjon. Feilinformasjon kan oppstå som følge av misligheter eller utilsiktede feil. Feilinformasjon er å anse som vesentlig dersom den enkeltvis eller samlet med rimelighet kan forventes å påvirke de økonomiske beslutningene som brukerne foretar på grunnlag av årsregnskapet.

For revisors oppgaver og plikter se: <https://revisorforeningen.no/revisjonsberetninger>

DALEN, 20. mars 2025

Johre Revisjon

Olav Johre

Olav Johre
Statsautorisert revisor





Verifikasjon

Transaksjon 09222115557542111985

Dokument

Revber_842_24

Hoveddokument

2 sider

Initiert på 2025-03-20 15:47:32 CET (+0100) av Kjersti

Skimmeland (KS)

Ferdigstilt den 2025-03-20 16:12:35 CET (+0100)

Initiativtaker

Kjersti Skimmeland (KS)

Johre Revisjon

Organisasjonsnr. 962563015

kjersti.skimmeland@johrerevisjon.no

+4790821453

Underskriverne

Olav Johre (OJ)

Johre Revisjon

olav.johre@johrerevisjon.no

+4791518005

Signert 2025-03-20 16:12:35 CET (+0100)

Denne verifiseringen ble utstedt av Scrive. Informasjon i kursiv har blitt verifisert trygt av Scrive. For mer informasjon/bevis som angår dette dokumentet, se de skjulte vedleggene. Bruk en PDF-leser, som Adobe Reader, som kan vise skjulte vedlegg for å se vedleggene. Vennligst merk at hvis du skriver ut dokumentet, kan ikke en utskrevet kopi verifiseres som original i henhold til bestemmelsene nedenfor, og at en enkel utskrift vil være uten innholdet i de skjulte vedleggene. Den digitale signeringsprosessen (elektronisk forsegling) garanterer at dokumentet og de skjulte vedleggene er originale, og dette kan dokumenteres matematisk og uavhengig av Scrive. Scrive tilbyr også en tjeneste som lar deg automatisk verifisere at dokumentet er originalt på: <https://scrive.com/verify>





Grenland Rail

STYRETS ÅRSBERETNING FOR GRENLAND RAIL MATERIELL AS FOR REGNSKAPSÅRET 2024

Styrets sammensetning:

Styret har etter generalforsamling 20. mars 2024 bestått av følgende personer:

Styrets leder:	Terje Wold
Styremedlem:	Heimon Winkelman
Styremedlem:	Ernst Terje Jakobsen
Styremedlem:	Per Ragnar Jørgen Eyram

Styreansvarsforsikring:

Det er ikke tegnet styreansvarsforsikring på styrets medlemmer eller daglig leder

Virksomhetens art og hvor den drives:

Grenland Rail Materiell AS sin virksomhet er primært knyttet til utleie av jernbanemateriell. Grenland Rail Materiell AS virksomhet er knyttet til utleie av materiell til selskaper innenfor Grenland Rail-konsernet.

Fortsatt drift:

Etter styrets oppfatning gir det fremlagte resultatregnskap og balanse for regnskapsåret 2024, med tilhørende noter en rettvise oversikt over utviklingen og resultatet av virksomheten og stilling.

Styret foreslår at det fremlagte regnskapet fastsettes som selskapets resultatregnskap og balanse.

Utover det som fremgår av årsoppgjøret, kjenner ikke styret til andre forhold vedrørende markedsforhold og prisutvikling som er av interesse for å bedømme selskapet.

Etter utgangen av regnskapsåret har det ikke inntruffet forhold som det ikke er tatt hensyn til i årsoppgjøret – og som er viktig for å bedømme selskapets resultat og stilling.

Det er ikke gitt honorar til styret/styrets leder i 2024.

Aksjeeiere:

Ved slutten av regnskapsåret hadde selskapet 1 aksjeeier. Aksjonæren hadde følgende eierandel:

• Grenland Rail Holding AS	100,00 %,	111 000 aksjer
Sum	100,00 %,	111 000 aksjer

Styrets forslag til disponering av overskudd:

Styret foreslår at årets overskudd på kr.1 347 722,-



Grenland Rail

Disponeres som følger:

Utbytte	kr.0,-
Overført annen egenkapital	kr.1 347 722,-
Mottatt konsernbidrag utgjør	kr.22 992 840,-
Dette gir ny egenkapital på	kr.58 269 020,-


Arbeidsmiljø:

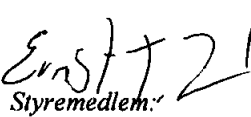
Ved regnskapsårets slutt hadde selskapet 0 ansatte.


Ytre miljø:


Selskapet forurenses ikke det ytre miljø mer enn hva som er vanlig i bransjen.

Skien, den


Styrets leder:


Styremedlem:


Styremedlem:


Styremedlem:

Vedlegg:

Resultatregnskap 2024
Balanse 2024



Årsregnskap for
GRENLAND RAIL MATERIELL AS

930926965

Regnskapsår
01.01.2024 - 31.12.2024



GRENLAND RAIL MATERIELL AS
930 926 965

Resultatregnskap

	Note	2024	12.01 - 31.12.2023
Driftsinntekter			
Annen driftsinntekt		29 453 518	15 640 000
Sum driftsinntekter		29 453 518	15 640 000
Driftskostnader			
Varekostnad		-34 910	0
Avskrivning på varige driftsmidler og immaterielle eiendeler	1	-17 211 494	-8 456 339
Annen driftskostnad		-3 193 167	-5 044 291
Sum driftskostnader		-20 439 571	-13 500 630
Driftsresultat		9 013 947	2 139 370
Finansinntekter			
Annen renteinntekt		387 796	401 158
Annen finansinntekt		1 120	0
Sum finansinntekter		388 916	401 158
Finanskostnader			
Rentekostnad til foretak i samme konsern		-899 012	0
Annen rentekostnad		-6 729 489	-1 642 120
Annen finanskostnad		-46 513	0
Sum finanskostnader		-7 675 015	-1 642 120
Netto finans		-7 286 099	-1 240 962
Resultat før skattekostnad		1 727 848	898 408
Skattekostnad	2, 3	-380 127	-197 650
Årsresultat		1 347 722	700 758
Overføringer			
Mottatt konsernbidrag		-22 992 840	-2 702 700
Annen egenkapital		24 340 562	3 403 458
Sum overføringer		1 347 722	700 758



GRENLAND RAIL MATERIELL AS
930 926 965

Balanse

	Note	31.12.2024	31.12.2023
EIENDELER			
Anleggsmidler			
Varige driftsmidler			
Maskiner og anlegg	1	229 240 404	55 644 161
Sum varige driftsmidler		229 240 404	55 644 161
Finansielle anleggsmidler			
Andre langsiktige fordringer	4	0	5 996 835
Sum finansielle anleggsmidler		0	5 996 835
Sum anleggsmidler		229 240 404	61 640 996
Omløpsmidler			
Fordringer			
Kundefordringer		5 059 124	1 407 500
Kortsiktige konsernfordringer		29 478 080	3 465 080
Andre kortsiktige fordringer		3 702 903	5 353 890
Sum fordringer		38 240 107	10 226 470
Bankinnskudd, kontanter og lignende			
Bankinnskudd, kontanter og lignende		9 538 867	9 586 818
Sum bankinnskudd, kontanter og lignende		9 538 867	9 586 818
Sum omløpsmidler		47 778 975	19 813 288
SUM EIENDELER		277 019 379	81 454 284




GRENLAND RAIL MATERIELL AS
930 926 965

Balanse

	Note	31.12.2024	31.12.2023
EGENKAPITAL OG GJELD			
Egenkapital			
Innskutt egenkapital			
Aksjekapital	5, 6	30 525 000	25 530 000
Annen innskutt egenkapital		0	4 995 000
Sum innskutt egenkapital		30 525 000	30 525 000
Opptjent egenkapital			
Annen egenkapital	6	27 744 020	3 403 458
Sum opptjent egenkapital		27 744 020	3 403 458
Sum egenkapital		58 269 020	33 928 458
Gjeld			
Avsetning og forpliktelser			
Utsatt skatt	2, 3	7 825 236	959 950
Sum avsetning for forpliktelser		7 825 236	959 950
Annen langsiktig gjeld			
Gjeld til kredittinstitusjoner	7	184 558 669	24 255 506
Langsiktig konserngjeld	7	22 138 791	20 704 779
Sum annen langsiktig gjeld		206 697 460	44 960 285
Kortsiktig gjeld			
Leverandørgjeld		4 227 662	1 345 430
Annen kortsiktig gjeld		0	260 160
Sum kortsiktig gjeld		4 227 662	1 605 590
Sum gjeld		218 750 359	47 525 825
SUM EGENKAPITAL OG GJELD		277 019 379	81 454 284

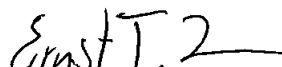
SKIEN, 11.03.2025


Terje Wold
styrets leder


Per Ragnar Jörgen Eyram
styremedlem


Heimon Winkelman
styremedlem


Preben Hytten Simonsen
daglig leder


Ernst Terje Jakobsen
styremedlem



GRENLAND RAIL MATERIELL AS
930 926 965

Noter

Regnskapsprinsipper

Årsregnskapet er satt opp i samsvar med regnskapsloven og god regnskapsskikk for små foretak.

Salgsinntekter

Inntektsføring ved salg av varer skjer på leveringstidspunktet. Tjenester inntektsføres etter hvert som de leveres.

Klassifisering og vurdering av balanseposter

Anleggsmidler er eiendeler bestemt til varig eie eller bruk. Eiendeler som er knyttet til varekretsløpet er klassifisert som omløpsmidler. Fordringer klassifiseres som omløpsmidler hvis de forfaller til betaling innen ett år etter transaksjonsdagen. Tilsvarende klassifiseres gjeld som kortsiktig hvis gjelden forfaller til betaling innen ett år. Langsiktig gjeld er gjeld som forfaller senere enn ett år etter transaksjonsdagen. Første års avdrag på langsiktige fordringer og langsiktig gjeld klassifiseres likevel ikke som omløpsmiddel og kortsiktig gjeld.

Omløpsmidler vurderes til laveste av anskaffelseskost og virkelig verdi. Kortsiktig gjeld balanseføres til nominelt beløp på etableringstidspunktet. Anleggsmidler vurderes til anskaffelseskost. Varige anleggsmidler avskrives etter en fornuftig avskrivningsplan. Anleggsmidlene nedskrives til virkelig verdi ved verdifall som ikke forventes å være forbigående. Langsiktig gjeld med unntak av andre avsetninger balanseføres til nominelt beløp på etableringstidspunktet.

Fordringer

Kundefordringer og andre fordringer er oppført i balansen til pålydende etter fradrag for avsetning til forventet tap. Avsetning til tap gjøres på grunnlag av individuelle vurderinger av de enkelte fordringene.

Varige driftsmidler

Varige driftsmidler balanseføres og avskrives over driftsmidlenes levetid dersom de har antatt levetid over 3 år og har en kostpris som overstiger kr 30 000. Direkte vedlikehold av driftsmidler kostnadsføres løpende under driftskostnader, mens påkostninger eller forbedringer tillegges driftsmidlets kostpris og avskrives i takt med driftsmidlet.

Forøvrig er følgende regnskapsprinsipper anvendt:

Leieavtaler er ikke balanseført.

Skatt

Skattekostnaden i resultatregnskapet omfatter både periodens betalbare skatt og endring i utsatt skatt. Utsatt skatt er beregnet med 22% på grunnlag av de midlertidige forskjeller som eksisterer mellom regnskapsmessige og skattemessige verdier, samt skattemessig underskudd til fremføring ved utgangen av regnskapsåret. Skatteøkende og skattereduserende midlertidige forskjeller som reverserer eller kan reversere i samme periode er fastsatt og skattevirkningen er beregnet på nettogrunnlaget.

Note 1 - Varige driftsmidler og immaterielle eiendeler

	Varige driftsmidler
Anskaffelseskost 01.01.	64 100 500
Tilgang i året	190 807 738
Avgang i året	0
Anskaffelseskost 31.12.	254 908 238
Samlede avskrivninger, nedskrivninger og reverseringer av nedskrivninger	-25 667 833
Balanseført verdi per 31.12.	229 240 405
Avskrivninger, nedskrivninger og reverseringer av nedskrivninger i regnskapsåret	17 211 494



GRENLAND RAIL MATERIELL AS
930 926 965

Note 2 - Spesifisering av skatt

	2024	12.01 - 31.12.2023
Skattekostnad		
Betalbar skatt på alminnelig inntekt	-6 485 160	-762 300
+/- Endringer i utsatt skatt/utsatt skattefordel	6 865 287	959 950
Skattekostnad	380 127	197 650
Skattepliktig inntekt		
Resultat før skatt	1 727 848	898 408
+/- Endring i midlertidige forskjeller	-31 206 133	-4 363 761
+/- Mottatt/avgitt konsernbidrag	29 478 000	3 465 000
Skattepliktig inntekt	-284	-353

Note 3 - Midlertidige forskjeller - utsatt skatt/skattefordel

Utsatt skatt/utsatt skattefordel i balansen avsettes på grunnlag av forskjeller mellom regnskapsmessige og skattemessige verdier i henhold til norsk regnskapsstandard for skatt.

Midlertidige skatteøkende og skattereduserende forskjeller som kan utlignes er nettoført.

Midlertidige forskjeller knyttet til:	01.01.2024	31.12.2024	Endring
Anleggsmidler	4 363 761	35 569 894	-31 206 133
Frempåførbart underskudd	-353	-637	284
Netto forskjeller	4 363 408	35 569 256	-31 205 848
Sum midlertidige forskjeller som påvirker betalbar skatt	4 363 408	35 569 256	-31 205 848
Utsatt skatt 31.12.2024 basert på 22 %	959 950	7 825 236	-6 865 287

Note 4 - Fordringer

Note 5 - Aksjekapital

Aksjeklasse	Antall aksjer	Aksjenes pålydende	Bokført verdi
Ordinære	111 000	275	30 525 000
Aksjonærer	Antall aksjer	Eierandel %	Aksjeklasse
Grenland Rail Holding AS	111 000	100,00	Ordinære

Note 6 - Egenkapital

	Aksjekapital	Annen innsk. EK	Opptjent egenkapital	Sum
Egenkapital 31.12.2023	25 530 000	4 995 000	3 403 458	33 928 458
Årsresultat	0	0	1 347 722	1 347 722
Mottatt konsernbidrag	0	0	22 992 840	22 992 840
Kontantinnskudd/ tingsinnskudd	4 995 000	0	0	4 995 000
Andre endringer	0	-4 995 000	0	-4 995 000
Egenkapital 31.12.2024	30 525 000	0	27 744 020	58 269 020



GRENLAND RAIL MATERIELL AS
930 926 965

Note 7 - Gjeld og garantiforpliktelser

	Beløp
Del av gjelden som forfaller til betaling mer enn fem år etter regnskapsårets slutt	110 985 001
Gjeld som er sikret ved pant eller lignende sikkerhet i eiendeler	184 558 669
Balanseført verdi av pantsatte eiendeler	227 326 639
Summen av garantiforpliktelser som ikke er regnskapsført	0

Mer om gjeld

Langsiktig gjeld til kredittinstitusjoner gjelder finansiell leasing

Antall årsverk

Selskapet har ikke hatt ansatte i løpet av regnskapsåret.



GRENLAND RAIL MATERIELL AS
930 926 965

Kontantstrømoppstilling

	Note	2024	12.01 - 31.12.2023
Kontantstrømmer fra operasjonelle aktiviteter			
Resultat før skattekostnad		1 727 848	898 408
+ Ordinære avskrivninger		17 211 494	8 456 339
+/- Endring i kundefordringer		-3 651 624	-1 407 500
+/- Endring i leverandørgjeld		2 882 232	1 345 430
+/- Endring i andre tidsavgrensningsposter		1 390 826	4 368 025
= Netto kontantstrøm fra operasjonelle aktiviteter		19 560 777	13 660 703
Kontantstrømmer fra investeringsaktiviteter			
- Utbetalinger ved kjøp av varige driftsmidler		190 807 737	64 100 500
- Utbetalinger ved kjøp av andre investeringer		-5 996 835	0
= Netto kontantstrøm fra investeringsaktiviteter		-184 810 902	-64 100 500
Kontantstrømmer fra finansieringsaktiviteter			
+ Innbetalinger ved opptak av ny langsiktig gjeld		0	49 968 000
- Utbetalinger ved nedbetaling av langsiktig gjeld		-161 737 175	5 007 715
+ Innbetalinger av egenkapital		0	4 995 000
+/- Inn-/utbetalinger av konsernbidrag		3 465 000	0
= Netto kontantstrøm fra finansieringsaktiviteter		165 202 175	49 955 285
= Netto endring i kontanter mv		-47 950	-484 512
+ Beholdning av kontanter ved årets begynnelse		9 586 818	0
= Kontantbeholdning ved årets utgang		9 538 867	-484 512
Kontantbeholdning mv framkommer slik:			
Kontanter og bankinnskudd ved årets utgang		9 538 867	9 586 818
= Beholdning av kontanter mv ved årets utgang		9 538 867	9 586 818



Årsregnskap for
GRENLAND RAIL MATERIELL AS
930926965
Regnskapsår
01.01.2024 - 31.12.2024



GRENLAND RAIL MATERIELL AS
930 926 965

Resultatregnskap

	Note	2024	12.01 - 31.12.2023
Driftsinntekter			
Annen driftsinntekt		29 453 518	15 640 000
Sum driftsinntekter		29 453 518	15 640 000
Driftskostnader			
Varekostnad		-34 910	0
Avskrivning på varige driftsmidler og immaterielle eiendeler	1	-17 211 494	-8 456 339
Annen driftskostnad		-3 193 167	-5 044 291
Sum driftskostnader		-20 439 571	-13 500 630
Driftsresultat		9 013 947	2 139 370
Finansinntekter			
Annen renteinntekt		387 796	401 158
Annen finansinntekt		1 120	0
Sum finansinntekter		388 916	401 158
Finanskostnader			
Rentekostnad til foretak i samme konsern		-899 012	0
Annen rentekostnad		-6 729 489	-1 642 120
Annen finanskostnad		-46 513	0
Sum finanskostnader		-7 675 015	-1 642 120
Netto finans		-7 286 099	-1 240 962
Resultat før skattekostnad		1 727 848	898 408
Skattekostnad	2, 3	-380 127	-197 650
Årsresultat		1 347 722	700 758
Overføringer			
Mottatt konsernbidrag		-22 992 840	-2 702 700
Annen egenkapital		24 340 562	3 403 458
Sum overføringer		1 347 722	700 758



GRENLAND RAIL MATERIELL AS
930 926 965

Balanse

	Note	31.12.2024	31.12.2023
EIENDELER			
Anleggsmidler			
Varige driftsmidler			
Maskiner og anlegg	1	229 240 404	55 644 161
Sum varige driftsmidler		229 240 404	55 644 161
Finansielle anleggsmidler			
Andre langsiktige fordringer	4	0	5 996 835
Sum finansielle anleggsmidler		0	5 996 835
Sum anleggsmidler		229 240 404	61 640 996
Omløpsmidler			
Fordringer			
Kundefordringer		5 059 124	1 407 500
Kortsiktige konsernfordringer		29 478 080	3 465 080
Andre kortsiktige fordringer		3 702 903	5 353 890
Sum fordringer		38 240 107	10 226 470
Bankinnskudd, kontanter og lignende			
Bankinnskudd, kontanter og lignende		9 538 867	9 586 818
Sum bankinnskudd, kontanter og lignende		9 538 867	9 586 818
Sum omløpsmidler		47 778 975	19 813 288
SUM EIENDELER		277 019 379	81 454 284



GRENLAND RAIL MATERIELL AS
930 926 965

Balanse

	Note	31.12.2024	31.12.2023
EGENKAPITAL OG GJELD			
Egenkapital			
Innskutt egenkapital			
Aksjekapital	5, 6	30 525 000	25 530 000
Annen innskutt egenkapital		0	4 995 000
Sum innskutt egenkapital		30 525 000	30 525 000
Opptjent egenkapital			
Annen egenkapital	6	27 744 020	3 403 458
Sum opptjent egenkapital		27 744 020	3 403 458
Sum egenkapital		58 269 020	33 928 458
Gjeld			
Avsetning og forpliktelser			
Utsatt skatt	2, 3	7 825 236	959 950
Sum avsetning for forpliktelser		7 825 236	959 950
Annen langsiktig gjeld			
Gjeld til kredittinstitusjoner	7	184 558 669	24 255 506
Langsiktig konserngjeld	7	22 138 791	20 704 779
Sum annen langsiktig gjeld		206 697 460	44 960 285
Kortsiktig gjeld			
Leverandørgjeld		4 227 662	1 345 430
Annen kortsiktig gjeld		0	260 160
Sum kortsiktig gjeld		4 227 662	1 605 590
Sum gjeld		218 750 359	47 525 825
SUM EGENKAPITAL OG GJELD		277 019 379	81 454 284

SKIEN, 11.03.2025

Terje Wold
styrets leder

Heimon Winkelman
styremedlem

Ernst Terje Jakobsen
styremedlem

Per Ragnar Jörgen Eyram
styremedlem

Preben Hytterø Simonsen
daglig leder



GRENLAND RAIL MATERIELL AS
930 926 965

Noter

Regnskapsprinsipper

Årsregnskapet er satt opp i samsvar med regnskapsloven og god regnskapsskikk for små foretak.

Salgsinntekter

Inntektsføring ved salg av varer skjer på leveringstidspunktet. Tjenester inntektsføres etter hvert som de leveres.

Klassifisering og vurdering av balanseposter

Anleggsmidler er eiendeler bestemt til varig eie eller bruk. Eiendeler som er knyttet til varekretsløpet er klassifisert som omløpsmidler. Fordringer klassifiseres som omløpsmidler hvis de forfaller til betaling innen ett år etter transaksjonsdagen. Tilsvarende klassifiseres gjeld som kortsiktig hvis gjelden forfaller til betaling innen ett år. Langsiktig gjeld er gjeld som forfaller senere enn ett år etter transaksjonsdagen. Første års avdrag på langsiktige fordringer og langsiktig gjeld klassifiseres likevel ikke som omløpsmiddel og kortsiktig gjeld.

Omløpsmidler vurderes til laveste av anskaffelseskost og virkelig verdi. Kortsiktig gjeld balanseføres til nominelt beløp på etableringstidspunktet. Anleggsmidler vurderes til anskaffelseskost. Varige anleggsmidler avskrives etter en fornuftig avskrivningsplan. Anleggsmidlene nedskrives til virkelig verdi ved verdifall som ikke forventes å være forbigående. Langsiktig gjeld med unntak av andre avsetninger balanseføres til nominelt beløp på etableringstidspunktet.

Fordringer

Kundefordringer og andre fordringer er oppført i balansen til pålydende etter fradrag for avsetning til forventet tap. Avsetning til tap gjøres på grunnlag av individuelle vurderinger av de enkelte fordringene.

Varige driftsmidler

Varige driftsmidler balanseføres og avskrives over driftsmidlenes levetid dersom de har antatt levetid over 3 år og har en kostpris som overstiger kr 30 000. Direkte vedlikehold av driftsmidler kostnadsføres løpende under driftskostnader, mens påkostninger eller forbedringer tillegges driftsmidlets kostpris og avskrives i takt med driftsmidlet.

Forøvrig er følgende regnskapsprinsipper anvendt:

Leieavtaler er ikke balanseført.

Skatt

Skattekostnaden i resultatregnskapet omfatter både periodens betalbare skatt og endring i utsatt skatt. Utsatt skatt er beregnet med 22% på grunnlag av de midlertidige forskjeller som eksisterer mellom regnskapsmessige og skattemessige verdier, samt skattemessig underskudd til fremføring ved utgangen av regnskapsåret. Skatteøkende og skattereduserende midlertidige forskjeller som reverserer eller kan reversere i samme periode er fastsatt og skattevirkningen er beregnet på nettogrunnlaget.

Note 1 - Varige driftsmidler og immaterielle eiendeler

	Varige driftsmidler
Anskaffelseskost 01.01.	64 100 500
Tilgang i året	190 807 738
Avgang i året	0
Anskaffelseskost 31.12.	254 908 238
Samlede avskrivninger, nedskrivninger og reverseringer av nedskrivninger	-25 667 833
Balanseført verdi per 31.12.	229 240 405
Avskrivninger, nedskrivninger og reverseringer av nedskrivninger i regnskapsåret	17 211 494



GRENLAND RAIL MATERIELL AS
930 926 965

Note 2 - Spesifisering av skatt

	2024	12.01 - 31.12.2023
Skattekostnad		
Betalbar skatt på alminnelig inntekt	-6 485 160	-762 300
+/- Endringer i utsatt skatt/utsatt skattefordel	6 865 287	959 950
Skattekostnad	380 127	197 650
Skattepliktig inntekt		
Resultat før skatt	1 727 848	898 408
+/- Endring i midlertidige forskjeller	-31 206 133	-4 363 761
+/- Mottatt/avgitt konsernbidrag	29 478 000	3 465 000
Skattepliktig inntekt	-284	-353

Note 3 - Midlertidige forskjeller - utsatt skatt/skattefordel

Utsatt skatt/utsatt skattefordel i balansen avsettes på grunnlag av forskjeller mellom regnskapsmessige og skattemessige verdier i henhold til norsk regnskapsstandard for skatt.

Midlertidige skatteøkende og skattereduserende forskjeller som kan utlignes er nettoført.

Midlertidige forskjeller knyttet til:	01.01.2024	31.12.2024	Endring
Anleggsmidler	4 363 761	35 569 894	-31 206 133
Fremførbart underskudd	-353	-637	284
Netto forskjeller	4 363 408	35 569 256	-31 205 848
Sum midlertidige forskjeller som påvirker betalbar skatt	4 363 408	35 569 256	-31 205 848
Utsatt skatt 31.12.2024 basert på 22 %	959 950	7 825 236	-6 865 287

Note 4 - Fordringer

Note 5 - Aksjekapital

Aksjeklasse	Antall aksjer	Aksjenes pålydende	Bokført verdi
Ordinære	111 000	275	30 525 000
Aksjonærer	Antall aksjer	Eierandel %	Aksjeklasse
Grenland Rail Holding AS	111 000	100,00	Ordinære

Note 6 - Egenkapital

	Aksjekapital	Annen innsk. EK	Opptjent egenkapital	Sum
Egenkapital 31.12.2023	25 530 000	4 995 000	3 403 458	33 928 458
Årsresultat	0	0	1 347 722	1 347 722
Mottatt konsernbidrag	0	0	22 992 840	22 992 840
Kontantinnskudd/ tingsinnskudd	4 995 000	0	0	4 995 000
Andre endringer	0	-4 995 000	0	-4 995 000
Egenkapital 31.12.2024	30 525 000	0	27 744 020	58 269 020



GRENLAND RAIL MATERIELL AS
930 926 965

Note 7 - Gjeld og garantiforpliktelser

	Beløp
Del av gjelden som forfaller til betaling mer enn fem år etter regnskapsårets slutt	110 985 001
Gjeld som er sikret ved pant eller lignende sikkerhet i eiendeler	184 558 669
Balanseført verdi av pantsatte eiendeler	227 326 639
Summen av garantiforpliktelser som ikke er regnskapsført	0

Mer om gjeld

Langsiktig gjeld til kredittinstitusjoner gjelder finansiell leasing

Antall årsverk

Selskapet har ikke hatt ansatte i løpet av regnskapsåret.



GRENLAND RAIL MATERIELL AS
930 926 965

Kontantstrømoppstilling

	Note	2024	12.01 - 31.12.2023
Kontantstrømmer fra operasjonelle aktiviteter			
Resultat før skattekostnad		1 727 848	898 408
+ Ordinære avskrivninger		17 211 494	8 456 339
+/- Endring i kundefordringer		-3 651 624	-1 407 500
+/- Endring i leverandørgjeld		2 882 232	1 345 430
+/- Endring i andre tidsavgrensningsposter		1 390 826	4 368 025
= Netto kontantstrøm fra operasjonelle aktiviteter		19 560 777	13 660 703
Kontantstrømmer fra investeringsaktiviteter			
- Utbetalinger ved kjøp av varige driftsmidler		190 807 737	64 100 500
- Utbetalinger ved kjøp av andre investeringer		-5 996 835	0
= Netto kontantstrøm fra investeringsaktiviteter		-184 810 902	-64 100 500
Kontantstrømmer fra finansieringsaktiviteter			
+ Innbetalinger ved opptak av ny langsiktig gjeld		0	49 968 000
- Utbetalinger ved nedbetaling av langsiktig gjeld		-161 737 175	5 007 715
+ Innbetalinger av egenkapital		0	4 995 000
+/- Inn-/utbetalinger av konsernbidrag		3 465 000	0
= Netto kontantstrøm fra finansieringsaktiviteter		165 202 175	49 955 285
= Netto endring i kontanter mv		-47 950	-484 512
+ Beholdning av kontanter ved årets begynnelse		9 586 818	0
= Kontantbeholdning ved årets utgang		9 538 867	-484 512
Kontantbeholdning mv framkommer slik:			
Kontanter og bankinnskudd ved årets utgang		9 538 867	9 586 818
= Beholdning av kontanter mv ved årets utgang		9 538 867	9 586 818