



## ÅRSREGNSKAPET FOR REGNSKAPSÅRET 2020 - GENERELL INFORMASJON

### Enheten

Organisasjonsnummer:	979 494 009
Organisasjonsform:	Aksjeselskap
Foretaksnavn:	ALSAKER FJORDBRUK AS
Forretningsadresse:	Flakkavågsvegen 12 5694 ONARHEIM

### Regnskapsår

Årsregnskapets periode:	01.01.2020 - 31.12.2020
-------------------------	-------------------------

### Konsern

Morselskap i konsern:	Ja
Konsernregnskap lagt ved:	Nei

### Regnskapsregler

Regler for små foretak benyttet:	Nei
Benyttet ved utarbeidelsen av årsregnskapet til selskapet:	Regnskapslovens alminnelige regler

### Årsregnskapet fastsatt av kompetent organ

Bekreftet av representant for selskapet:	Helge M. Nesse
Dato for fastsettelse av årsregnskapet:	17.06.2021

### Grunnlag for avgivelse

År 2020: Årsregnskapet er elektronisk innlevert  
År 2019: Tall er hentet fra elektronisk innlevert årsregnskap fra 2020

*Det er ikke krav til at årsregnskapet m.v. som sendes til Regnskapsregisteret er undertegnet. Kontrollen på at dette er utført ligger hos revisor/enhetens øverste organ. Sikkerheten ivaretas ved at innsender har rolle/rettighet for innsending av årsregnskapet via Altinn, og ved at det bekreftes at årsregnskapet er fastsatt av kompetent organ.*

Brønnøysundregistrene, 06.07.2022



## Resultatregnskap

Beløp i: NOK	Note	2020	2019
<b>RESULTATREGNSKAP</b>			
<b>Inntekter</b>			
Salgsinntekt		90 540 025	78 146 404
Andre inntekter		58 888 210	61 278 599
<b>Sum inntekter</b>		<b>149 428 236</b>	<b>139 425 003</b>
<b>Kostnader</b>			
Varekostnad		68 933 320	65 971 150
Lønnskostnader	1	34 891 855	34 790 386
Avskrivning på driftsmidler og immaterielle eiendeler	2	2 335 142	2 287 663
Nedskrivning av varige driftsmidler og immaterielle eiendeler	2		
Andre driftskostnader	1	21 608 339	24 190 954
<b>Sum kostnader</b>		<b>127 768 655</b>	<b>127 240 153</b>
<b>Driftsresultat</b>		<b>21 659 580</b>	<b>12 184 850</b>
<b>Finansinntekter og finanskostnader</b>			
Inntekt på investering i dotterselskap	9	444 854 369	513 757 282
Inntekt på investering i tilknyttede selskap	10	2 500 000	2 500 000
Renteinntekt fra foretak i samme konsern		5 735 418	3 318 508
Annen renteinntekt		355	1 457
Anna finansinntekt		431 191	105 952
<b>Sum finansinntekter</b>		<b>453 521 333</b>	<b>519 683 198</b>
Endring marknadsbaserte aksjer		408 059	-948 876
Annen rentekostnad		6 860 685	7 593 011
<b>Sum finanskostnader</b>		<b>7 268 744</b>	<b>6 644 135</b>
<b>Netto finans</b>		<b>446 252 589</b>	<b>513 039 063</b>
<b>Ordinært resultat før skattekostnad</b>		<b>467 912 170</b>	<b>525 223 912</b>
Skattekostnad på ordinært resultat	6	92 947 256	102 154 983
<b>Ordinært resultat etter skattekostnad</b>		<b>374 964 914</b>	<b>423 068 929</b>
Skattekostnad på ekstraordinært resultat	6		
<b>Årsresultat</b>		<b>374 964 914</b>	<b>423 068 929</b>



## Resultatregnskap

<b>Beløp i: NOK</b>	<b>Note</b>	<b>2020</b>	<b>2019</b>
Årsresultat etter minoritetsinteresser		374 964 914	423 068 929
<b>Totalresultat</b>		<b>374 964 914</b>	<b>423 068 929</b>
<b>Overføringer og disponeringer</b>			
Konsernbidrag		334 271 225	348 820 708
Avsett til annen egenkapital		40 693 689	74 248 221
<b>Sum overføringer og disponeringer</b>		<b>374 964 914</b>	<b>423 068 929</b>



### Balanse

Beløp i: NOK	Note	2020	2019
<b>BALANSE - EIENDELER</b>			
<b>Anleggsmidler</b>			
<b>Immaterielle eiendeler</b>			
Utsatt skattefordel	5		
Goodwill	2		
<b>Varige driftsmidler</b>			
Tomter, bygningar og anna fast eigedom	2, 5	906 955	917 355
Produksjonsutstyr	2, 5	1 801 800	1 927 500
Båtar	2, 5	7 647 800	8 324 890
Driftslausøyre, inventar o.l.	2, 5	5 906 594	5 238 300
<b>Sum varige driftsmidler</b>		<b>16 263 149</b>	<b>16 408 045</b>
<b>Finansielle anleggsmidler</b>			
Investering i datterselskap	5, 9	873 486 777	833 486 777
Lån til foretak i samme konsern	4	192 000 000	210 000 000
Investeringer i tilknyttet selskap	10	6 939 050	250 000
Investeringer i aksjar og andelar	11	5 762 971	6 254 839
<b>Sum finansielle anleggsmidler</b>		<b>1 078 188 797</b>	<b>1 049 991 615</b>
<b>Sum anleggsmidler</b>		<b>1 094 451 947</b>	<b>1 066 399 660</b>
<b>Omløpsmidler</b>			
<b>Varer</b>			
<b>Sum varer</b>	5		
<b>Fordringer</b>			
Kundefordringar	4, 5	74 800 300	71 417 363
Andre fordringar	4	405 575 765	456 165 163
Konsernfordringer	4	6 000 000	70 000 000
<b>Sum fordringer</b>		<b>486 376 064</b>	<b>597 582 527</b>
<b>Investeringer</b>			
Markedsbaserte aksjer	11		
<b>Bankinnskudd, kontanter og lignende</b>			



## Balanse

<b>Beløp i: NOK</b>	<b>Note</b>	<b>2020</b>	<b>2019</b>
Bankinnskott, kontantar o.l.	12	2 147 239	2 053 589
<b>Sum bankinnskudd, kontanter og lignende</b>		<b>2 147 239</b>	<b>2 053 589</b>
<b>Sum omløpsmidler</b>		<b>488 523 303</b>	<b>599 636 115</b>
<b>SUM EIENDELER</b>		<b>1 582 975 250</b>	<b>1 666 035 776</b>

## BALANSE - EGENKAPITAL OG GJELD

### Egenkapital

#### Innskutt egenkapital

Aksjekapital	7, 8	40 100 000	40 100 000
Overkurs	7	8 000 000	8 000 000
Annen innskutt egenkapital	7		
<b>Sum innskutt egenkapital</b>		<b>48 100 000</b>	<b>48 100 000</b>

#### Opptjent egenkapital

Fond for vurderingsforskjellar	7		
Annan eigenkapital	7	652 278 835	611 585 146
Udekket tap	7		
<b>Sum opptjent egenkapital</b>		<b>652 278 835</b>	<b>611 585 146</b>
<b>Sum egenkapital</b>	7	<b>700 378 835</b>	<b>659 685 146</b>

### Gjeld

#### Langsiktig gjeld

Utsatt skatt	6	925 565	849 680
<b>Sum avsetninger for forpliktelser</b>		<b>925 565</b>	<b>849 680</b>
<b>Annen langsiktig gjeld</b>			
Gjeld til kredittinstitusjoner	3, 5		
Øvrig langsiktig gjeld	3, 4		
<b>Sum langsiktig gjeld</b>		<b>925 565</b>	<b>849 680</b>

#### Kortsiktig gjeld

Gjeld til kredittinstitusjonar	5		
Leverandørgjeld	4	4 874 949	5 218 283



## Balanse


<b>Beløp i: NOK</b>	<b>Note</b>	<b>2020</b>	<b>2019</b>
Betalbar skatt	6		
Skuldige offentlige avgifter		2 651 825	2 510 455
Kortsiktig konserngjeld	4, 5	438 328 894	511 160 907
Anna kortsiktig gjeld	4	435 815 181	486 611 305
<b>Sum kortsiktig gjeld</b>		<b>881 670 850</b>	<b>1 005 500 949</b>
<b>Sum gjeld</b>		<b>882 596 415</b>	<b>1 006 350 630</b>
<b>SUM EGENKAPITAL OG GJELD</b>		<b>1 582 975 250</b>	<b>1 666 035 776</b>



**2020**

**Å  
R  
S  
R  
E  
K  
N  
E  
S  
K  
A  
P**

## Alsaker Fjordbruk AS



Lokalitet Bjelkavik

Foto: André Nordtveit



Alsaker  Fjordbruk



## Styret si melding - 2020

### Alsaker Fjordbruk AS

#### Verksemda

Alsaker Fjordbruk AS er eigd av Alsaker AS. Alsaker Fjordbruk AS er management- og holdingselskap for all oppdrettsverksemd i Alsaker-konsernet. Selskapet har hovud-administrasjonen for alle selskapa i konsernet og ligg på Onarheim i Sunnhordland.

#### Resultat for 2020

Alsaker Fjordbruk AS hadde i 2020 eit resultat før skatt på kr 467,9 millionar. Dette er ein nedgang på kr 57,3 millionar samanlikna med 2019. Storparten av resultatet i Alsaker Fjordbruk AS kjem frå konsernbidrag frå dotterselskapa, og reduksjonen i resultat kjem frå reduksjon i konsernbidrag.

#### Vidare drift

Årsrekneskapen er utarbeidd under føresetnad om vidare drift.

#### Personalforhold og arbeidsmiljø

Personalforhold og arbeidsmiljø er eit prioritert område i konsernet. Selskapet har i samband med planlegging av alle sine investeringar hatt stor fokus på arbeidsmiljø.

I Alsaker Fjordbruk er sjukefråværet som følgjande:

Alsaker Fjordbruk AS	2020	2019
Korttidssjukefråvær	1,2 %	1,1 %
Langtidssjukefråvær	0,5 %	0,3 %

Styret er nøgd med at selskapet har lågt sjukefråvær.

#### Ytre miljø

Drifta i Alsaker Fjordbruk er i samsvar med dei løyva som er gitt frå myndigheitene. Selskapet sin aktivitet er direkte knytt til dei naturgjevne forholda i området der ein er lokalisert.

#### Likestilling og diskriminering

Av selskapet sine 28 fast tilsette er det 14 kvinner. Løna til kvar enkelt tilsett blir fastsett etter ei vurdering av kompetanse, dugleik, arbeidsinnsats og stillinga sitt ansvars- og arbeidsområde, både for kvinner og menn. Begge kjønn stiller likt ved tilsetjing og når det gjeld høve til vidareutdanning og avansement. Styret er sett saman av 4 medlemmer (menn).

Selskapet har som mål at diskriminering ikkje skal finne stad. Alsaker-konsernet, som Alsaker Fjordbruk AS er ein del av, har i dag eit mangfald i arbeidsstokken både med omsyn til alder, kjønn og etnisitet.



## Styret si melding - 2020

### Alsaker Fjordbruk AS

#### Finansiell risiko

##### Marknads- og valutarisiko

I tråd med konsernet sine retningslinjer, vert ein del av salsvolumet prissikra gjennom finansielle kontraktar.

Konsernet har ingen direkte valutarisiko då all omsetnad, varekjøp og finansiering skjer i norske kroner. Likevel vil endring i valutaforhold ha stor konsekvens for eksportprisen på norsk laks, som er konsernet sitt hovudprodukt. Langt over 90% av den norske produksjonen av laks vert eksportert, og den viktigaste marknaden vil vere EU der hovudvalutaen er euro.

I tillegg vil selskapet vere eksponert mot endringar i rentenivået då all gjeld p.t. har flytande rente.

##### Kredittrisiko

Historisk har selskapet ikkje hatt tap på fordringar. Selskapet sin strategi har heile tida vore å ha tett oppfølging på alle fordringar, samt å ikkje selje til kundar ein har lite kunnskap om. Likevel har Alsaker konsern, som Alsaker Fjordbruk AS er ein del av, valt å teikne kredittforsikring. Kredittforsikringa gjeld alle kundar, utanom 3-4 store kundar som ein har inngåande kjennskap til.

##### Likviditetsrisiko

Selskapet sin likviditet er god, og det er ikkje beslutta å innføre tiltak som endrer likviditetsrisikoen. Alle nyinvesteringar vil, som eit utgangspunkt, bli langsiktig finansierte, anten gjennom nye pantelån eller leasing. Alsaker konsern har som mål at all langsiktig finansiering skal ha lang og regelmessig nedbetalingstid.

#### Forslag til disponering av resultat

Styret meiner den avlagte rekneskapen gjev eit rettvisande bilete av den økonomiske stillinga for Alsaker Fjordbruk AS. Styret føreslår difor at overskotet på kr 374.964.914 blir disponert på følgjande måte:

Alsaker Fjordbruk	2020
Avsett til konsernbidrag	334 271 225
Avsett til / overført frå annan eigenkapital	40 693 689
<b>Sum disponert</b>	<b>374 964 914</b>



## Styret si melding - 2020

### Alsaker Fjordbruk AS


Når det gjeld marknadssituasjonen, er eksportert kvantum frå Norge pr 30.05.2021 auka med ca 17 % samanlikna med tilsvarande periode i 2020. Samstundes er prisen redusert med ca 11 %. Men det har vore eit aukande prisnivå i løpet av mai i år, slik at prisen har vore 10 % høgare i mai i år mot mai i fjor. Utfordringen marknadsmessig så langt i år, er at det har vore eit stort innslag av produksjonsfisk som ikkje kan eksporterast. Dette pga mykje vintersår frå heile Norge. Denne produksjonsfisken har blitt prisa langt lågare enn det som er vanleg for slik fisk.


#### Covid-19

Det er venta at tiltaka rundt covid-19 viruset, som Verdens helseorganisasjon klassifiserte som ein global pandemi frå og med mars 2020, skal bli gradvis mindre omfattande etter kvart som fleire og fleire av verdas befolkning blir vaksinerte. I samband med dette er det venta at etterspurnaden etter laks skal auke - særskilt innan hotell-, restaurant- og cateringverksemd (HORECA). Dette gir grunn til forventning om relativt gode prisar på laks framover.


Styret vil til slutt takke dei tilsette for den gode arbeidsinnsatsen gjennom året, og kundar og leverandørar for godt samarbeid.

Onarheim, 04. juni 2021

  
Helge M. Nesse  
(styreleiar)

  
Gerhard Meidell Alsaker  
(nestleiar, adm.dir.)

  
Even Sjøteland  
(styremedlem)

  
Arthur Duus  
(styremedlem)







<b>Resultatrekneskap</b>			
Alsaker Fjordbruk AS			
	Note	2020	2019
<b>DRIFTSINNETEKTER OG DRIFTSKOSTNADER</b>			
Salgsinntekt		90 540 025	78 146 404
Andre inntekter		58 888 210	61 278 599
<b>Sum driftsinntekter</b>		<b>149 428 236</b>	<b>139 425 003</b>
Varekostnad		68 933 320	65 971 150
Lønnskostnader	1	34 891 855	34 790 386
Avskrivning på driftsmidler og immaterielle egedelar	2	2 335 142	2 287 663
Andre driftskostnader	1	21 608 339	24 190 954
<b>Sum driftskostnader</b>		<b>127 768 655</b>	<b>127 240 153</b>
<b>Driftsresultat</b>		<b>21 659 580</b>	<b>12 184 850</b>
<b>FINANSINNETEKTER OG FINANSKOSTNADER</b>			
Inntekt på investering i dotterselskap	9	444 854 369	513 757 282
Inntekt på investering i tilknytt selskap	10	2 500 000	2 500 000
Renteinntekt frå foretak i samme konsern		5 735 418	3 318 508
Anna renteinntekt		355	1 457
Anna finansinntekt		431 191	105 952
Endring marknadsbaserte aksjer		-408 059	948 876
Annan rentekostnad		6 860 685	7 593 011
<b>Resultat av finansposter</b>		<b>446 252 589</b>	<b>513 039 063</b>
<b>Ordinært resultat før skattekostnad</b>		<b>467 912 170</b>	<b>525 223 912</b>
Skattekostnad på ordinært resultat	6	92 947 256	102 154 983
<b>Ordinært resultat</b>		<b>374 964 914</b>	<b>423 068 929</b>
<b>Årsoverskot (Årsunderskot)</b>		<b>374 964 914</b>	<b>423 068 929</b>
<b>OVERFØRINGAR</b>			
Avsett konsernbidrag		334 271 225	348 820 708
Avsett til annan egenkapital		40 693 689	74 248 221
<b>Sum overføringer</b>		<b>374 964 914</b>	<b>423 068 929</b>



<b>Balanse</b>			
Alsaker Fjordbruk AS			
<b>EIGEDLAR</b>	<b>Note</b>	<b>2020</b>	<b>2019</b>
<b>ANLEGGSMIDLAR</b>			
<b>Immaterielle egedelar:</b>			
<b>Varige driftsmidler:</b>			
Tomter, bygningar og anna fast eigedom	2, 5	906 955	917 355
Produksjonsutstyr	2, 5	1 801 800	1 927 500
Båtar	2, 5	7 647 800	8 324 890
Driftslausøyre, inventar o.l.	2, 5	5 906 594	5 238 300
<b>Sum varige driftsmidler</b>		<b>16 263 149</b>	<b>16 408 045</b>
<b>Finansielle driftsmidler:</b>			
Investeringer i datterselskap	5, 9	873 486 777	833 486 777
Lån til føretak i samme konsern	4	192 000 000	210 000 000
Investeringer i tilknytta selskap	10	6 939 050	250 000
Investeringer i aksjar og andelar	11	5 762 971	6 254 839
<b>Sum finansielle anleggsmidler</b>		<b>1 078 188 797</b>	<b>1 049 991 615</b>
<b>Sum anleggsmidler</b>		<b><u>1 094 451 947</u></b>	<b><u>1 066 399 660</u></b>
<b>OMLØPSMIDLAR</b>			
<b>Fordringar:</b>			
Kundefordringar	4, 5	74 800 300	71 417 363
Lån til føretak i samme konsern	4	6 000 000	70 000 000
Andre fordringar	4	405 575 765	456 165 163
<b>Sum fordringar</b>		<b><u>486 376 064</u></b>	<b><u>597 582 527</u></b>
<b>Bankinnskot, kontantar o.l.</b>	12	<b>2 147 239</b>	<b>2 053 589</b>
<b>Sum omløpsmidlar</b>		<b><u>488 523 303</u></b>	<b><u>599 636 115</u></b>
<b>Sum egedelar</b>		<b><u>1 582 975 250</u></b>	<b><u>1 666 035 776</u></b>
Alsaker Fjordbruk AS		Side 2	



<b>Balanse</b>			
Alsaker Fjordbruk AS			
<b>EIGENKAPITAL OG GJELD</b>	<b>Note</b>	<b>2020</b>	<b>2019</b>
<b>EIGENKAPITAL</b>			
<b>Innskoten egenkapital:</b>			
Aksjekapital	7, 8	40 100 000	40 100 000
Overkurs	7	8 000 000	8 000 000
<b>Sum innskoten egenkapital</b>		<b>48 100 000</b>	<b>48 100 000</b>
<b>Opptent egenkapital:</b>			
Annan egenkapital	7	652 278 835	611 585 146
<b>Sum opptjent egenkapital</b>		<b>652 278 835</b>	<b>611 585 146</b>
<b>Sum egenkapital</b>	7	<b><u>700 378 835</u></b>	<b><u>659 685 146</u></b>
<b>GJELD</b>			
<b>Avsetning for forpliktingar:</b>			
Utsett skatt	6	925 565	849 680
<b>Anna langsiktig gjeld:</b>			
<b>Kortsiktig gjeld:</b>			
Gjeld konsernkonto-ordning	4, 5	438 328 894	511 160 907
Leverandørgjeld	4	4 874 949	5 218 283
Skuldige offentlege avgifter		2 651 825	2 510 455
Anna kortsiktig gjeld	4	435 815 181	486 611 305
<b>Sum kortsiktig gjeld</b>		<b><u>881 670 850</u></b>	<b><u>1 005 500 949</u></b>
<b>Sum gjeld</b>		<b><u>882 596 415</u></b>	<b><u>1 006 350 630</u></b>
<b>Sum egenkapital og gjeld</b>		<b><u>1 582 975 250</u></b>	<b><u>1 666 035 776</u></b>
Onarheim, 04.06.2021 Styret i Alsaker Fjordbruk AS			
 Helge M. Nesse (styreleiar)	 Gerhard Meidell Alsaker (nestleiar, adm.dir.)	 Even Sæfteland (styremedlem)	
	 Arthur Duus (styremedlem)		
Alsaker Fjordbruk AS		Side 3	



<b>Kontantstrømoppstilling</b>			
Alsaker Fjordbruk AS			
	Note	2020	2019
<b>Kontantstrøm fra operasjonelle aktiviteter:</b>			
	Resultat før skattekostnad	467 912 170	525 223 912
+/-	Tap/gevinst ved salg av anleggsmidler/aksjar	-384 191	-13 500
+	Ordinære avskrivningar	2 335 142	2 287 663
+/-	Verdiendring aksjar	408 059	-948 876
+/-	Endring i kundefordringar	-3 382 936	-8 168 504
+/-	Endring i leverandørgjeld	-343 334	3 546 205
+/-	Inntekt på investering i dotterselskap	-400 000 000	-454 000 000
+/-	Andre tidsavgrensingsposter	4 056 034	9 836 795
=	<b>Netto kontantstrøm fra operasjonelle aktiviteter</b>	<b>70 600 943</b>	<b>77 763 695</b>
<b>Kontantstrøm fra investeringsaktiviteter:</b>			
+	Innbetalningar ved salg av varige driftsmidler	0	13 500
-	Utbetalningar ved kjøp av varige driftsmidler	-2 190 246	-7 078 763
+	Innbetalningar ved salg av aksjar og andelar i andre føretak	468 000	0
-	Utbetalningar ved kjøp av aksjar og andelar i andre føretak	-46 689 050	-3 450 049
=	<b>Netto kontantstrøm fra investeringsaktiviteter</b>	<b>-48 411 296</b>	<b>-10 515 312</b>
<b>Kontantstrøm fra finansieringsaktiviteter:</b>			
+/-	Netto endring i kassakreditt/konsernkonto-ordning	-72 832 013	150 997 679
+	Innbetaling av konsernbidrag	454 000 000	356 900 000
-	Utbetalningar av konsernbidrag	-467 263 984	-416 217 901
+/-	Endring i lån til føretak i samme konsern	64 000 000	-160 000 000
=	<b>Netto kontantstrøm fra finansieringsaktiviteter</b>	<b>-22 095 997</b>	<b>-68 320 222</b>
=	Netto endring i bankinnskot, kontantar o.l.	93 650	-1 071 839
+	Behaldning av bankinnskot, kontantar o.l. pr 01.01.	2 053 589	3 125 428
=	<b>Behaldning av bankinnskot, kontantar o.l. pr 31.12.</b>	<b>2 147 239</b>	<b>2 053 589</b>



## Noter

### Alsaker Fjordbruk AS

#### Rekneskapsprinsipp

I årsrekneskapen er alle postar verdsette og periodiserte i samsvar med rekneskapslova sine bestemmelsar, og reglane som følgjer av god rekneskapskikk.

#### **Fritak frå utarbeiding av konsernrekneskap**

Alsaker Fjordbruk AS nyttar seg av unntaksregelen i §§ 3-7, og er fritatt frå å lage konsernrekneskap. Morselskapet til Alsaker Fjordbruk AS, Alsaker AS (org nr 887 259 682), leverer konsernrekneskap.

#### **Driftsinntekter og -kostnader**

Inntektsføring skjer etter oppteningsprinsippet, som normalt vil vere leveringstidspunktet for varer og tenester. Kostnader blir tatt med etter samanstillingsprinsippet, dvs at kostnader blir tatt med i samme periode som tilhøyrande inntekter blir inntektsførte.

#### **Klassifisering**

Eigedelar bestemt til varig eige eller bruk, samt fordringar med forfall meir enn eitt år etter balansedagen, er tatt med som anleggsmidlar. Øvrige eigedeler er klassifisert som omløpsmidlar. Gjeld som på opptakstidspunktet forfell seinare enn eitt år etter utløpet av rekneskapsperioden, er oppført som langsiktig gjeld.

#### **Varige driftsmidlar og avskrivningar**

Varige driftsmidlar er vurdert til historisk kost etter frådrag for lineære avskrivningar som er sett på grunnlag av kostpris og forventa økonomisk levetid. Forbetring utover opprinneleg standard vert balanseført og avskrive over resterande levetid for driftsmiddelet.

#### **Aksjar i dotterselskap og tilknytt selskap**

Aksjar i dotterselskap og tilknytt selskap blir vurdert etter kostmetoden.

#### **Andre aksjar**

Andre aksjar som er oppført i rekneskapet er ført til kostpris. I dei tilfelle der den verkelege verdien er lågare enn kostprisen og dette ikkje er forbigåande, er det gjort nedskrivning.

#### **Marknadsbaserte aksjar**

Marknadsbaserte aksjar er aksjar som er børsnoterte og svært likvide. Det er mogeleg å omsetje desse aksjane på kort varsel. Marknadsbaserte aksjar er oppført i rekneskapet til marknadsverdi/børskurs.

#### **Fordringar**

Fordringar er oppført i balansen til pålydande.

#### **Skattekostnad og utsett skatt**

Skattekostnaden er knytt til det rekneskapsmessig resultat og består av betalbar skatt og endring i netto utsett skatt.

Utsett skatt i resultatrekneskapen er skatt berekna på endringar i midlertidige forskjellar mellom skattemessige og rekneskapsmessige verdiar. Utsett skatt blir avsett som langsiktig gjeld i balansen. I den grad utsett skattefordel overstig utsett skatt, tar ein med utsett skattefordel i balansen i samsvar med god rekneskapskikk.



## Noter

### Alsaker Fjordbruk AS

#### Leigeavtaler

Leigeavtaler blir vurdert som operasjonell- eller finansiell leasing etter en konkret vurdering av den enkelte leigeavtale.

#### Valutarisiko

Selskapet har ingen direkte valutarisiko då all omsetnad, varekjøp og finansiering skjer i NOK. Likevel vil endring i valutaforhold ha stor konsekvens for eksportprisen på norsk laks, som er selskapet sitt hovudprodukt. Langt over 90% av den norske produksjonen av laks vert eksportert, og dei viktigaste marknadene vil vere EU, Japan og Russland.

#### Kontantstraumanalyse

Kontantstraumanalysen er utarbeidd etter den indirekte metoden.

#### Morselskap

Morselskap til Alsaker Fjordbruk AS er Alsaker AS på Onarheim i Tysnes kommune. Alsaker Fjordbruk AS sin rekneskap er å finne på selskapet sitt hovudkontor på Onarheim.



## Noter

### Alsaker Fjordbruk AS

#### Note 1 - Lønnskostnad, antall tilsette, godtgjersle, lån til tilsette mm

Lønnskostnader er sett saman av følgjande postar:

Lønnskostnader	2020	2019
Lønningar	30 389 787	30 109 675
Arbeidsgjevaravgift	3 234 929	3 132 733
Pensjonskostnader	777 121	726 628
Andre ytingar	490 018	821 350
<b>Sum lønnskostnader</b>	<b>34 891 855</b>	<b>34 790 386</b>
Gjennomsnittleg antall tilsette i årsverk:	27,1	26,5

Ytingar til leiande personar	Dagleg leiar	Styret
Lønn	1 588 844	0
Innskotspensjon	44 600	0
Andre ytingar		425 000
<b>Sum</b>	<b>1 633 444</b>	<b>425 000</b>

Det er ikkje ytt lån til eller stilt sikkerhet for leiande personar, aksjeeigarar, tilsette m.m. Det finst heller ingen avtale om bonus, overskotsdeling, opsjoner m.m. til fordel for dagleg leiar eller leiar av styret. Selskapet har ingen forpliktingar knytta til teikningsrettar, opsjonar m.m. som gir tilsette rett til teikning, kjøp eller salg av aksjar eller grunnfondsbevis.

#### **Obligatorisk tenestepensjon (OTP):**

Selskapet er pliktig til å ha tenestepensjon etter lov om obligatorisk tenestepensjon. Selskapet har ei pensjonsordning som oppfyller krava etter denne lov, og har ei innskuddsbasert pensjonsordning for alle tilsette.

#### **Revisor:**

Kostnadsførte revisjonshonorar fordeler seg på:

Tekst	2020	2019
Lovpålagt revisjon	58 602	58 475
Andre attestasjonstenester	3 000	2 000
Skatterådgjeving	194 640	93 500
Andre tenester	2 500	22 100
<b>Sum</b>	<b>258 742</b>	<b>176 075</b>



## Noter

### Alsaker Fjordbruk AS

#### Note 2 – Spesifikasjon av anleggsmidler

Tekst	Bygninger og tomter	Produksjons-utstyr	Båtar	Driftsløysere, inventar o.l.	SUM
Anskaffelsekost 01.01	1 157 758	4 510 181	15 209 831	15 185 424	36 063 195
+ Tilgong i året	0	246 613	47 295	1 896 339	2 190 246
- Avgong i året	0	0	0	0	0
= Anskaffelsekost 31.12	1 157 758	4 756 794	15 257 125	17 081 763	38 253 441
- Samla av- og nedskrivning	250 803	2 954 994	7 609 326	11 175 169	21 990 292
<b>Bokført verdi 31.12.</b>	<b>906 955</b>	<b>1 801 800</b>	<b>7 647 799</b>	<b>5 906 594</b>	<b>16 263 149</b>
Ordinære av- og nedskrivningar i år	10 400	372 313	724 385	1 228 044	2 335 142
Økonomisk levetid	5-30 år	5-30 år	15-20 år	3-10 år	
Avskrivningsplan	Lineær	Lineær	Lineær	Lineær	

#### Note 3 – Langsiktig gjeld

Selskapet har pr 31.12.2020 ingen langsiktig gjeld.



## Noter

### Alsaker Fjordbruk AS

#### Note 4 - Mellomverande med selskap i samme konsern m.v.

##### Fordringar til selskap i samme konsern:

	2020	2019
Lån til foretak i samme konsern (langsiktig)	192 000 000	210 000 000
Lån til foretak i samme konsern (kortsiktig)	6 000 000	70 000 000
Kundefordringar	74 787 555	68 957 938
Andre fordringar	400 000 000	454 000 000
<b>Sum</b>	<b>672 787 555</b>	<b>802 957 938</b>

##### Gjeld til selskap i samme konsern:

	2020	2019
Øvrig langsiktig gjeld	0	0
Leverandørgjeld	1 680 350	1 045 103
Gjeld konsernkonto-ordning	438 328 894	511 160 907
Anna kortsiktig gjeld	427 142 596	467 263 984
<b>Sum</b>	<b>867 151 840</b>	<b>979 469 995</b>

#### Note 5 - Pantestillingar

##### Bokført gjeld som er sikra med pant:

	2020	2019
Gjeld til kredittinstitusjonar	0	0
Øvrig langsiktig gjeld	0	0
Gjeld konsernkonto-ordning	438 328 894	511 160 907
<b>Sum</b>	<b>438 328 894</b>	<b>511 160 907</b>

##### Bokført verdi av eigedelar stilt som sikkerhet for pantesikra gjeld:

	2020	2019
Varige driftsmidlar	16 263 149	16 408 045
Aksjar i dotterselskap	730 486 777	730 486 777
Varer	0	0
Kundefordringar	12 745	2 459 425
<b>Sum</b>	<b>746 762 671</b>	<b>749 354 247</b>

Alsaker Fjordbruk AS deltar som underkonto innehavar i Alsaker AS sin konsernkonto-ordning. Underkonto innehavar kausjonerer som solidarisk selvskyldnerkausjonist for dei forplikingar som Alsaker AS har til ei kvar tid.

Aksjar i dotterselskap som inngår i tabellen over, gjeld alle dotterselskap som deltar i Alsaker AS sin konsernkonto-ordning.



## Noter

### Alsaker Fjordbruk AS

#### Note 6 - Skatt

##### Resultatført skatt på ordinært resultat:

	2020	2019
Betalbar skatt	0	0
Endring utsett skatt/skattefordel gammel skattesats	75 885	91 707
Skatteeffekten av avgitt konsernbidrag	92 871 371	102 063 276
<b>Skattekostnad på ordinært resultat</b>	<b>92 947 256</b>	<b>102 154 983</b>
Effektiv skattesats	19,9	19,5

##### Grunnlag betalbar skatt:

Grunnlag betalbar skatt	2020	2019
Ordinært resultat før skatt	467 912 170	525 223 912
Endring i midlertidige forskjeller	-344 928	-416 850
Aksjeutbytte	-47 401 369	-62 363 233
3% av skattefritt utbytte etter fritaksmetoden	1 422 041	1 870 897
Ikkje skattpliktig aksjegevinst /endring aksjer	23 868	-948 876
Andre permanente forskjeller	530 815	558 135
Endring i framførbart underskot	0	0
Avgitt konsernbidrag med skatteeffekt	-422 142 596	-463 923 984
<b>Grunnlag betalbar skatt</b>	<b>0</b>	<b>0</b>

##### Betalbar skatt i balansen:

	2020	2019
Betalbar skatt på resultat i år	0	0
<b>Sum betalbar skatt i balansen</b>	<b>0</b>	<b>0</b>

Skatteeffekten av midlertidige forskjeller og underskot til framføring som har ført til utsett skatt og utsette skattefordelar, spesifisert på typar av midlertidige forskjeller:

Spesifikasjon	2020	2019	Endring
Varelager	0	0	0
Varige driftsmidler	4 207 112	3 849 515	-357 597
Gevinst- og tapskonto	0	12 669	12 669
Akkumulert framførbart underskot	0	0	0
<b>SUM</b>	<b>4 207 112</b>	<b>3 862 184</b>	<b>-344 928</b>
Skattesats som er nytta:	22 %	22 %	
Utsett skatt	925 565	849 680	-75 885



## Noter

### Alsaker Fjordbruk AS

#### Note 7 - Eigenkapital

	Aksjekapital	Overkurs	Annan egenkapital	Sum egenkapital
Eigenkapital 01.01.	40 100 000	8 000 000	611 585 146	659 685 146
Avsett til annen egenkapital			40 693 689	40 693 689
Eigenkapital 31.12.	40 100 000	8 000 000	652 278 835	700 378 835

#### Note 8 – Antall aksjar, eigarstruktur m.m.

##### Aksjeoversikt:

Aksjeklasse	Antall aksjar	Pålydande	Aksjekapital
	4 010 000	10	40 100 000

##### Eigarstruktur:

Namn	Antall aksjar	Eigarandel	Stemmeandel
Alsaker AS	4 010 000	100 %	100 %

Gerhard Meidell Alsaker kontrollerer indirekte 100% av aksjane i Alsaker AS.

#### Note 9 – Investering i dotterselskap

Firma	Anskaff. tidspunkt	Forr. kontor	Eigarandel	Stemmeandel	Bokført verdi	Resultat i år	Eigenkapital i år
Tysnes Fjordbruk AS	18.12.1997	Tysnes	100,0 %	100,0 %	129 023 568	29 124 755	193 614 929
Sunnhordland Fjordbruk AS	01.01.1998	Etne	100,0 %	100,0 %	68 394 560	42 177 601	71 021 197
Fjelberg Fjordbruk AS	01.01.1998	Kvinnherad	74,5 %	74,5 %	14 301 100	73 551 897	223 261 213
Rogaland Fjordbruk AS	01.01.1998	Suldal	100,0 %	100,0 %	63 629 433	85 598 782	132 149 952
Bjølve Bruk AS	01.04.1998	Kvam	100,0 %	100,0 %	8 876 000	7 407 821	47 731 472
Viking Fjord AS	01.01.1998	Kvinnherad	100,0 %	100,0 %	12 088 000	10 649 101	13 725 509
Fjon Bruk AS	04.09.2001	Sveio	100,0 %	100,0 %	24 443 427	28 346 994	82 705 750
Toftøy Fjordbruk AS	31.12.2001	Tysvær	100,0 %	100,0 %	100 787 533	19 921 111	104 331 069
Tveit Brygge AS	20.02.2002	Tysvær	100,0 %	100,0 %	1 010 000	29 695	2 977 235
Røvær Fjordbruk AS	30.06.2003	Haugesund	75,0 %	75,0 %	5 000 000	36 137 365	147 050 838
Ølve Bruk AS	24.05.2006	Kvinnherad	100,0 %	100,0 %	5 065 230	-199 150	242 086
Salar Bruk AS	11.12.2007	Meland	100,0 %	100,0 %	95 235 987	28 023 136	51 940 075
Onarheim Bruk AS	14.01.2008	Tysnes	100,0 %	100,0 %	21 406 000	-926 215	27 825 219
Nordsjø Fjordbruk AS	12.07.2010	Bømlo	100,0 %	100,0 %	106 790 000	28 568 398	56 617 987
Fjordbruk Service Holding AS	29.11.2010	Tysnes	100,0 %	100,0 %	29 055 640	3 102 415	39 400 592
Fjordbruk Service AS	24.11.2015	Tysnes	100,0 %	100,0 %	7 850 000	3 032 148	8 331 672
Alsaker LFC Holding AS	18.10.2017	Tysnes	100,0 %	100,0 %	141 000 000	-5 731 389	133 881 251
Alsaker LFC Service AS	31.10.2019	Tysnes	100,0 %	100,0 %	2 000 000	-40 423	1 958 720
Bolstad Bruk AS	31.05.2011	Fusa	100,0 %	100,0 %	37 530 299	1 902 768	22 244 093
<b>Sum</b>					<b>873 486 777</b>	<b>390 676 810</b>	<b>1 361 010 859</b>

Inntekt på investering i dotterselskap består i 2020 av konsernbidrag og utbytte.



## Noter

### Alsaker Fjordbruk AS

#### Note 10 – Investering i tilknyttede selskap

Firma	Anskaff. tidspunkt	Forr. kontor	Eigarandel	Stemmeandel	Bokført verdi	Mottatt utbytte	Resultat i år	Eigenkapital i år
Ocean Supreme Holding A	2003/2020	Ålesund	29,0 %	29,0 %	6 939 050	2 500 000	34 177 925	75 788 168
<b>Sum</b>					<b>6 939 050</b>	<b>2 500 000</b>	<b>34 177 925</b>	<b>75 788 168</b>

#### Note 11 - Investering i aksjer og andeler

Investering i aksjer og andeler (anleggsmidler):

Selskap	Eigde aksjer	Kostpris	Marknadsverdi	Bokført verdi	Urealisert gevinst
Norway Royal Salmon ASA	15 025	317 890	3 215 971	3 215 971	2 898 082
Andre aksjeselskap		2 547 000	2 547 000	2 547 000	0
<b>Sum</b>		<b>2 864 889</b>	<b>5 762 971</b>	<b>5 762 971</b>	<b>2 898 082</b>

#### Note 12 - Bundne midlar

Tekst	2020	2019
Skattetrekkkonto	2 087 186	1 975 690
Bunden del av clearingkontoar i Nasdaq OMX	0	0
<b>Sum bundne midlar</b>	<b>2 087 186</b>	<b>1 975 690</b>

#### Note 13 - Garantiforpliktingar

Selskapet har stilt garantiansvar til Vest-Norges Fiskesalsslagn på kr 1.500.000 og Rogaland Fiskesalsslagn på til kr 1.500.000 i samband med kjøp av leppefisk i dotterselskap.



Til generalforsamlinga i Alsaker Fjordbruk AS

## *Melding frå uavhengig revisor*

### *Fråsegn om revisjonen av årsrekneskapen*

#### *Konklusjon*

Vi har revidert Alsaker Fjordbruk AS sin årsrekneskap som er samansett av balanse per 31. desember 2020, resultatrekneskap og kontantstraumoppstilling for regnskapsåret avslutta per denne datoen og notar til årsrekneskapen, medrekna eit samandrag av viktige rekneskapsprinsipp.

Etter vår meining er årsrekneskapen som følgjer med, gitt i samsvar med lov og forskrifter og gir eit rettvisande bilete av selskapet si finansielle stilling per 31. desember 2020, og av resultatata og kontantstraumane for regnskapsåret som vart avslutta per denne datoen, i samsvar med rekneskapslova sine reglar og god rekneskapsskikk i Noreg.

#### *Grunnlag for konklusjonen*

Vi har gjennomført revisjonen i samsvar med lov, forskrift og god revisjonsskikk i Noreg, medrekna dei internasjonale revisjonsstandardane International Standards on Auditing (ISA-ane). Våre oppgåver og plikter etter desse standardane er beskrivne i *Revisor sine oppgåver og plikter ved revisjon av årsrekneskapen*. Vi er uavhengige av selskapet slik det er krav om i lov og forskrift, og har oppfylt dei andre etiske pliktene våre i samsvar med desse krava. Etter vår oppfatning er innhenta revisjonsbevis tilstrekkeleg og formålstenleg som grunnlag for konklusjonen vår.

#### *Ytterlegare informasjon*

Leiinga er ansvarleg for ytterlegare informasjon. Ytterlegare informasjon omfattar informasjon i årsrapporten bortsett frå årsrekneskapen og den tilhøyrande revisjonsmeldinga.

Vår fråsegn om revisjonen av årsrekneskapen dekkjer ikkje ytterlegare informasjon, og vi attesterer ikkje den ytterlegare informasjonen.

I samband med revisjonen av årsrekneskapen er det oppgåva vår å lese den ytterlegare informasjonen for å vurdere om det er vesentleg inkonsistens mellom han og årsrekneskapen eller kunnskap vi har opparbeidd under revisjonen, eller om han tilsynelatande inneheld vesentleg feilinformasjon.

Dersom vi konkluderer med at den ytterlegare informasjonen inneheld vesentleg feilinformasjon er vi pålagde å rapportere det. Vi har ikkje noko å rapportere i så måte.

#### *Styret og dagleg leiar sitt ansvar for årsrekneskapen*

Styret og dagleg leiar (leiinga) er ansvarleg for å utarbeide årsrekneskapen i samsvar med lov og forskrifter, og for at han gir eit rettvisande bilete i samsvar med rekneskapslova sine reglar og god rekneskapsskikk i Noreg. Leiinga er også ansvarleg for naudsynt intern kontroll for å kunne utarbeide

PricewaterhouseCoopers AS, Sandviksbodene 2A, Postboks 3984 - Sandviken, NO-5835 Bergen  
T: 02316, org. no.: 987 009 713 MVA, www.pwc.no  
Statsautoriserte revisorer, medlemmer av Den norske Revisorforening og autorisert regnskapsførerselskap



Melding frå uavhengig revisor - Alsaker Fjordbruk AS



ein årsrekneskap som ikkje inneheld vesentleg feilinformasjon, verken som følgje av misleg framferd eller feil som ikkje er tilsikta.

Ved utarbeidinga av årsrekneskapen må leiinga ta standpunkt til selskapet si evne til å halde fram med drifta og opplyse om tilhøve av betydning for dette. Føresetnaden om at drifta kan halde fram, skal leggast til grunn for årsrekneskapen så lenge det ikkje er sannsynleg at verksemda vil bli avvikla.

#### *Revisor sine oppgåver og plikter ved revisjon av årsrekneskapen*

Målet med revisjonen er å oppnå tryggande sikkerheit for at årsrekneskapen totalt sett ikkje inneheld vesentleg feilinformasjon, verken som følgje av misleg framferd eller feil som ikkje er tilsikta, og å gi ei revisjonsmelding som inneheld konklusjonen vår. Tryggande sikkerheit er ein høg grad av tryggleik, men ingen garanti for at ein revisjon utført i samsvar med lov, forskrift og god revisjonsskikk i Noreg, og ISA-ane, alltid vil avdekke vesentleg feilinformasjon som eksisterer. Feilinformasjon kan oppstå som følgje av misleg framferd eller feil som ikkje er tilsikta. Feilinformasjon blir vurdert som vesentleg dersom han, åleine eller samla, innanfor rimelege grenser kan forventast å påverke økonomiske avgjerder som brukarane tar basert på årsrekneskapen.

For beskriving av revisor sine oppgåver og plikter visar vi til <https://revisorforeningen.no/revisjonsberetninger>

#### *Utsegn om andre lovmessige krav*


##### *Konklusjon om årsmeldinga*

Basert på revisjonen vår av årsrekneskapen slik den er beskriven ovanfor, meiner vi at opplysningane i årsmeldinga om årsrekneskapen, føresetnaden om at drifta skal halde fram og framlegget til resultatdisponering er konsistente med årsrekneskapen og er i samsvar med lov og forskrifter.

##### *Konklusjon om registrering og dokumentasjon*

Basert på revisjonen vår av årsrekneskapen slik den er beskriven ovanfor, og kontrollhandlingar vi har funne nødvendige etter internasjonal standard for attestasjonsoppdrag (ISAE) 3000 «Attestasjonsoppdrag som ikkje er revisjon eller forenklet revisorkontroll av historisk finansiell informasjon», meiner vi at leiinga har oppfylt plikta si til å sørgje for ordentleg og oversiktleg registrering og dokumentasjon av selskapet sine rekneskapsopplysningar i samsvar med lov og god bokføringsskikk i Noreg.

Bergen, 4. juni 2021  
**PricewaterhouseCoopers AS**

  
Ole Martin Waage  
Statsautorisert revisor

(2)



<b>Resultatrekneskap</b>			
Alsaker Fjordbruk AS			
	Note	2020	2019
<b>DRIFTSINNEKTER OG DRIFTSKOSTNADER</b>			
Salgsinntekt		90 540 025	78 146 404
Andre inntekter		58 888 210	61 278 599
<b>Sum driftsinntekter</b>		<b>149 428 236</b>	<b>139 425 003</b>
Varekostnad		68 933 320	65 971 150
Lønnskostnader	1	34 891 855	34 790 386
Avskrivning på driftsmidler og immaterielle egedelar	2	2 335 142	2 287 663
Andre driftskostnader	1	21 608 339	24 190 954
<b>Sum driftskostnader</b>		<b>127 768 655</b>	<b>127 240 153</b>
<b>Driftsresultat</b>		<b>21 659 580</b>	<b>12 184 850</b>
<b>FINANSINNEKTER OG FINANSKOSTNADER</b>			
Inntekt på investering i dotterselskap	9	444 854 369	513 757 282
Inntekt på investering i tilknytt selskap	10	2 500 000	2 500 000
Renteinntekt frå foretak i samme konsern		5 735 418	3 318 508
Anna renteinntekt		355	1 457
Anna finansinntekt		431 191	105 952
Endring marknadsbaserte aksjer		-408 059	948 876
Annan rentekostnad		6 860 685	7 593 011
<b>Resultat av finansposter</b>		<b>446 252 589</b>	<b>513 039 063</b>
<b>Ordinært resultat før skattekostnad</b>		<b>467 912 170</b>	<b>525 223 912</b>
Skattekostnad på ordinært resultat	6	92 947 256	102 154 983
<b>Ordinært resultat</b>		<b>374 964 914</b>	<b>423 068 929</b>
<b>Årsoverskot (Årsunderskot)</b>		<b>374 964 914</b>	<b>423 068 929</b>
<b>OVERFØRINGAR</b>			
Avsett konsernbidrag		334 271 225	348 820 708
Avsett til annan eigenkapital		40 693 689	74 248 221
<b>Sum overføringer</b>		<b>374 964 914</b>	<b>423 068 929</b>
Alsaker Fjordbruk AS		Side 1	



<b>Balanse</b>			
Alsaker Fjordbruk AS			
<b>EIGEDELAR</b>	<b>Note</b>	<b>2020</b>	<b>2019</b>
<b>ANLEGGSMIDLAR</b>			
<b>Immaterielle egedelar:</b>			
<b>Varige driftsmidler:</b>			
Tomter, bygningar og anna fast eigedom	2, 5	906 955	917 355
Produksjonsutstyr	2, 5	1 801 800	1 927 500
Båtar	2, 5	7 647 800	8 324 890
Driftslausøyre, inventar o.l.	2, 5	5 906 594	5 238 300
<b>Sum varige driftsmidler</b>		<b>16 263 149</b>	<b>16 408 045</b>
<b>Finansielle driftsmidler:</b>			
Investeringer i datterselskap	5, 9	873 486 777	833 486 777
Lån til føretak i samme konsern	4	192 000 000	210 000 000
Investeringer i tilknyttta selskap	10	6 939 050	250 000
Investeringer i aksjar og andelar	11	5 762 971	6 254 839
<b>Sum finansielle anleggsmidler</b>		<b>1 078 188 797</b>	<b>1 049 991 615</b>
<b>Sum anleggsmidler</b>		<b><u>1 094 451 947</u></b>	<b><u>1 066 399 660</u></b>
<b>OMLØPSMIDLAR</b>			
<b>Fordringar:</b>			
Kundefordringar	4, 5	74 800 300	71 417 363
Lån til føretak i samme konsern	4	6 000 000	70 000 000
Andre fordringar	4	405 575 765	456 165 163
<b>Sum fordringar</b>		<b><u>486 376 064</u></b>	<b><u>597 582 527</u></b>
<b>Bankinnskot, kontantar o.l.</b>	12	<b>2 147 239</b>	<b>2 053 589</b>
<b>Sum omløpsmidlar</b>		<b><u>488 523 303</u></b>	<b><u>599 636 115</u></b>
<b>Sum egedelar</b>		<b><u>1 582 975 250</u></b>	<b><u>1 666 035 776</u></b>
Alsaker Fjordbruk AS		Side 2	



<b>Balanse</b>			
Alsaker Fjordbruk AS			
<b>EIGENKAPITAL OG GJELD</b>	<b>Note</b>	<b>2020</b>	<b>2019</b>
<b>EIGENKAPITAL</b>			
<b>Innskoten egenkapital:</b>			
Aksjekapital	7, 8	40 100 000	40 100 000
Overkurs	7	8 000 000	8 000 000
<b>Sum innskoten egenkapital</b>		<b>48 100 000</b>	<b>48 100 000</b>
<b>Opptjent egenkapital:</b>			
Annan egenkapital	7	652 278 835	611 585 146
<b>Sum opptjent egenkapital</b>		<b>652 278 835</b>	<b>611 585 146</b>
<b>Sum egenkapital</b>	7	<b>700 378 835</b>	<b>659 685 146</b>
<b>GJELD</b>			
<b>Avsetning for forpliktingar:</b>			
Utsett skatt	6	925 565	849 680
<b>Anna langsiktig gjeld:</b>			
<b>Kortsiktig gjeld:</b>			
Gjeld konsernkonto-ordning	4, 5	438 328 894	511 160 907
Leverandørgjeld	4	4 874 949	5 218 283
Skuldige offentlege avgifter		2 651 825	2 510 455
Anna kortsiktig gjeld	4	435 815 181	486 611 305
<b>Sum kortsiktig gjeld</b>		<b>881 670 850</b>	<b>1 005 500 949</b>
<b>Sum gjeld</b>		<b>882 596 415</b>	<b>1 006 350 630</b>
<b>Sum egenkapital og gjeld</b>		<b>1 582 975 250</b>	<b>1 666 035 776</b>
Onarheim, 04.06.2021 Styret i Alsaker Fjordbruk AS			
_____ Helge M. Nesse (styreleiar)	_____ Gerhard Meidell Alsaker (nestleiar, adm.dir.)	_____ Even Søfteland (styremedlem)	
_____ Arthur Duus (styremedlem)			
Alsaker Fjordbruk AS		Side 3	



<b>Kontantstrømoppstilling</b>			
Alsaker Fjordbruk AS			
	Note	2020	2019
<b>Kontantstrøm fra operasjonelle aktiviteter:</b>			
		467 912 170	525 223 912
	Resultat før skattekostnad		
+/-	Tap/gevinst ved salg av anleggsmidler/aksjar	-384 191	-13 500
+	Ordinære avskrivningar	2 335 142	2 287 663
+/-	Verdiendring aksjar	408 059	-948 876
+/-	Endring i kundefordringar	-3 382 936	-8 168 504
+/-	Endring i leverandørgjeld	-343 334	3 546 205
+/-	Inntekt på investering i dotterselskap	-400 000 000	-454 000 000
+/-	Andre tidsavgrensingsposter	4 056 034	9 836 795
=	<b>Netto kontantstrøm fra operasjonelle aktiviteter</b>	<b><u>70 600 943</u></b>	<b><u>77 763 695</u></b>
<b>Kontantstrøm fra investeringsaktiviteter:</b>			
+	Innbetalningar ved salg av varige driftsmidler	0	13 500
-	Utbetalningar ved kjøp av varige driftsmidler	-2 190 246	-7 078 763
+	Innbetalningar ved salg av aksjar og andelar i andre føretak	468 000	0
-	Utbetalningar ved kjøp av aksjar og andelar i andre føretak	-46 689 050	-3 450 049
=	<b>Netto kontantstrøm fra investeringsaktiviteter</b>	<b><u>-48 411 296</u></b>	<b><u>-10 515 312</u></b>
<b>Kontantstrøm fra finansieringsaktiviteter:</b>			
+/-	Netto endring i kassakreditt/konsernkonto-ordning	-72 832 013	150 997 679
+	Innbetaling av konsernbidrag	454 000 000	356 900 000
-	Utbetalningar av konsernbidrag	-467 263 984	-416 217 901
+/-	Endring i lån til føretak i samme konsern	64 000 000	-160 000 000
=	<b>Netto kontantstrøm fra finansieringsaktiviteter</b>	<b><u>-22 095 997</u></b>	<b><u>-68 320 222</u></b>
=	Netto endring i bankinnskot, kontantar o.l.	93 650	-1 071 839
+	Behaldning av bankinnskot, kontantar o.l. pr 01.01.	2 053 589	3 125 428
=	<b>Behaldning av bankinnskot, kontantar o.l. pr 31.12.</b>	<b><u>2 147 239</u></b>	<b><u>2 053 589</u></b>