



ÅRSREGNSKAPET FOR REGNSKAPSÅRET 2022 - GENERELL INFORMASJON

Enheten

Organisasjonsnummer: 997 843 517
Organisasjonsform: Aksjeselskap
Foretaksnavn: AMMERUD FYSIOTERAPI AS
Forretningsadresse: Trondheimsveien 436B
0962 OSLO

Regnskapsår

Årsregnskapets periode: 01.01.2022 - 31.12.2022

Konsern

Morselskap i konsern: Nei

Regnskapsregler

Regler for små foretak benyttet: Ja
Benyttet ved utarbeidelsen av årsregnskapet til selskapet: Regnskapslovens alminnelige regler

Årsregnskapet fastsatt av kompetent organ

Bekreftet av representant for selskapet: Systemrevisjon AS
Dato for fastsettelse av årsregnskapet: 06.05.2023

Grunnlag for avgivelse

År 2022: Årsregnskapet er elektronisk innlevert
År 2021: Tall er hentet fra elektronisk innlevert årsregnskap fra 2022

Det er ikke krav til at årsregnskapet m.v. som sendes til Regnskapsregisteret er undertegnet. Kontrollen på at dette er utført ligger hos revisor/enhetens øverste organ. Sikkerheten ivaretas ved at innsender har rolle/rettighet for innsending av årsregnskapet via Altinn, og ved at det bekreftes at årsregnskapet er fastsatt av kompetent organ.

Brønnøysundregistrene, 04.07.2024



Resultatregnskap

Beløp i: NOK	Note	2022	2021
RESULTATREGNSKAP			
Inntekter			
Salgsinntekt		1 585 075	1 643 440
Sum inntekter		1 585 075	1 643 440
Kostnader			
Varekostnad		9 413	4 853
Lønnskostnad	1	866 222	828 774
Avskrivning av driftsmidler og immaterielle eiendeler	2	106 700	106 700
Annen driftskostnad		505 095	435 788
Sum kostnader		1 487 430	1 376 115
Driftsresultat		97 645	267 325
Finansinntekter og finanskostnader			
Annen renteinntekt		45 438	
Gevinst på verdipapirer		165 785	
Sum finansinntekter		211 223	
Verdiendringer av aksjer		112 649	
Annen rentekostnad		143	981
Tap av verdipapirer		303 935	6 357
Sum finanskostnader		416 727	7 338
Netto finans		-205 505	-7 338
Ordinært resultat før skattekostnad		-107 860	259 987
Skattekostnad på resultat	3	57 187	57 197
Ordinært resultat etter skattekostnad		-165 047	202 790
Årsresultat	4	-165 047	202 790
Årsresultat etter minoritetsinteresser		-165 047	202 790
Totalresultat		-165 047	202 790



Resultatregnskap

Beløp i: NOK	Note	2022	2021
Overføringer og disponeringer			
Avsatt til annen egenkapital			202 790
Overført fra annen egenkapital		-165 047	
Sum overføringer og disponeringer		-165 047	202 790



Balanse

Beløp i: NOK	Note	2022	2021
BALANSE - EIENDELER			
Anleggsmidler			
Immaterielle eiendeler			
Utsatt skattefordel	3	19 178	6 823
Sum immaterielle eiendeler		19 178	6 823
Varige driftsmidler			
Tomter, bygninger o.a. fast eiendom	2		
Maskiner og anlegg	2		
Skip og flytende installasjoner	2		
Driftsløsøre, inventar o.a. utstyr	2	114 991	221 691
Sum varige driftsmidler		114 991	221 691
Finansielle anleggsmidler			
Investering i datterselskap	5		
Investering i annet foretak i samme konsern	5		
Investeringer i tilknyttet selskap	5	1 737 900	1 737 900
Investeringer i aksjer og andeler	5		
Sum finansielle anleggsmidler		1 737 900	1 737 900
Sum anleggsmidler		1 872 069	1 966 414
Omløpsmidler			
Varer			
Investeringer			
Aksjer og andeler i foretak i samme konsern	5		
Markedsbaserte aksjer		761 380	
Sum investeringer		761 380	
Bankinnskudd, kontanter og lignende			
Bankinnskudd, kontanter o.l.	6	449 936	1 349 781
Sum bankinnskudd, kontanter og lignende		449 936	1 349 781
Sum omløpsmidler		1 211 316	1 349 781



Balanse

Beløp i: NOK	Note	2022	2021
SUM EIENDELER		3 083 385	3 316 195
BALANSE - EGENKAPITAL OG GJELD			
Egenkapital			
Innskutt egenkapital			
Aksjekapital	7	30 000	30 000
Beholdning av egne aksjer	7		
Sum innskutt egenkapital		30 000	30 000
Opptjent egenkapital			
Annen egenkapital		2 593 322	2 758 369
Sum opptjent egenkapital		2 593 322	2 758 369
Sum egenkapital	4	2 623 322	2 788 369
Gjeld			
Langsiktig gjeld			
Annen langsiktig gjeld			
Gjeld til kredittinstitusjoner		91 464	157 226
Øvrig langsiktig gjeld		15 165	15 165
Sum annen langsiktig gjeld		106 629	172 391
Sum langsiktig gjeld		106 629	172 391
Kortsiktig gjeld			
Betalbar skatt	3	69 542	66 772
Skyldig offentlige avgifter		161 992	168 703
Annen kortsiktig gjeld		121 900	119 961
Sum kortsiktig gjeld		353 434	355 435
Sum gjeld		460 063	527 826
SUM EGENKAPITAL OG GJELD		3 083 385	3 316 195



Brønnøysundregistrene

ÅRSREGNSKAP FOR REGNSKAPSÅRET 2022 - GENERELL INFORMASJON

Journalnummer: 2023 548533

Enheten

Organisasjonsnummer: 997 843 517
Organisasjonsform: Aksjeselskap
Foretaksnavn: AMMERUD FYSIOTERAPI AS
Forretningsadresse: Trondheimsveien 436B
0962 OSLO

Regnskapsår

Årsregnskapets periode: 01.01.2022 - 31.12.2022

Konsern

Morselskap i konsern: Nei

Regnskapsregler

Regler for små foretak benyttet: Ja
Benyttet ved utarbeidelsen av
årsregnskapet til selskapet: Regnskapslovens alminnelige regler

Årsregnskapet fastsatt av kompetent organ

Bekreftet av representant for selskapet: Systemrevisjon AS
Dato for fastsettelse av årsregnskapet: 06.05.2023

Revisjon

Selskapet har besluttet at årsregnskapet
ikke skal revideres: Ja
Årsregnskapet er utarbeidet av ekstern
autorisert regnskapsfører: Ja
Ekstern autorisert regnskapsfører har i
løpet av regnskapsåret bistått ved den
løpende regnskapsføringen eller utført
andre tjenester for selskapet enn å
utarbeide årsregnskapet: Ja

Grunnlag for avgivelse

År 2022: Årsregnskap er elektronisk innlevert.
År 2021: Tall er hentet fra elektronisk innlevert årsregnskap fra 2022.

Det er ikke krav til at årsregnskapet m.v. som sendes til Regnskapsregisteret er undertegnet. Kontrollen på at dette er utført ligger hos revisor/enhetens øverste organ. Sikkerheten ivaretas ved at innsender har rolle/rettighet for innsending av årsregnskapet via Altinn, og ved at det bekreftes at årsregnskapet er fastsatt av kompetent organ.

Brønnøysundregistrene, 03.07.2023

Brønnøysundregistrene
Postadresse: Postboks 900, 8910 Brønnøysund
Telefon: 75 00 75 00
E-post: firmapost@brreg.no Internett: www.brreg.no
Organisasjonsnummer: 974 760 673



Organisasjonsnr: 997 843 517
AMMERUD FYSIOTERAPI AS

RESULTATREGNSKAP

Beløp i: NOK	Note	2022	2021
RESULTATREGNSKAP			
Inntekter			
Salgsinntekt		1 585 075	1 643 440
Sum inntekter		1 585 075	1 643 440
Kostnader			
Varekostnad		9 413	4 853
Lønnskostnad	1	866 222	828 774
Avskrivning av driftsmidler og immaterielle eiendeler	2	106 700	106 700
Annen driftskostnad		505 095	435 788
Sum kostnader		1 487 430	1 376 115
Driftsresultat		97 645	267 325
Finansinntekter og finanskostnader			
Annen renteinntekt		45 438	
Gevinst på verdipapirer		165 785	
Sum finansinntekter		211 223	
Verdiendringer av aksjer		112 649	
Annen rentekostnad		143	981
Tap av verdipapirer		303 935	6 357
Sum finanskostnader		416 727	7 338
Netto finans		-205 505	-7 338
Ordinært resultat før skattekostnad			
Skattekostnad på resultat	3	-107 860	259 987
Ordinært resultat etter skattekostnad		57 187	57 197
Årsresultat	4	-165 047	202 790
Årsresultat etter minoritetsinteresser		-165 047	202 790
Totalresultat		-165 047	202 790
Overføringer og disponeringer			
Avsatt til annen egenkapital			202 790
Overført fra annen egenkapital		-165 047	
Sum overføringer og disponeringer		-165 047	202 790





Organisasjonsnr: 997 843 517
AMMERUD FYSIOTERAPI AS

BALANSE

Beløp i: NOK	Note	2022	2021
BALANSE - EIENDELER			
Anleggsmidler			
Immaterielle eiendeler			
Utsatt skattefordel	3	19 178	6 823
Sum immaterielle eiendeler		19 178	6 823
Varige driftsmidler			
Tomter, bygninger o.a. fast eiendom	2		
Maskiner og anlegg	2		
Skip og flytende installasjoner	2		
Driftsløsøre, inventar o. a. utstyr	2	114 991	221 691
Sum varige driftsmidler		114 991	221 691
Finansielle anleggsmidler			
Investering i datterselskap	5		
Investering i annet foretak i samme konsern	5		
Investeringer i tilknyttet selskap	5	1 737 900	1 737 900
Investeringer i aksjer og andeler	5		
Sum finansielle anleggsmidler		1 737 900	1 737 900
Sum anleggsmidler		1 872 069	1 966 414
Omløpsmidler			
Varer			
Investeringer			
Aksjer og andeler i foretak i samme konsern	5		
Markedsbaserte aksjer		761 380	
Sum investeringer		761 380	
Bankinnskudd, kontanter og lignende			
Bankinnskudd, kontanter o. l.	6	449 936	1 349 781
Sum bankinnskudd, kontanter og lignende		449 936	1 349 781
Sum omløpsmidler		1 211 316	1 349 781
SUM EIENDELER		3 083 385	3 316 195



BALANSE - EGENKAPITAL OG GJELD

Egenkapital

Innskutt egenkapital

Aksjekapital	7	30 000	30 000
Beholdning av egne aksjer	7		
Sum innskutt egenkapital		30 000	30 000

Opptjent egenkapital

Annen egenkapital		2 593 322	2 758 369
Sum opptjent egenkapital		2 593 322	2 758 369

Sum egenkapital	4	2 623 322	2 788 369
------------------------	----------	------------------	------------------

Gjeld

Langsiktig gjeld

Annen langsiktig gjeld

Gjeld til kredittinstitusjoner		91 464	157 226
Øvrig langsiktig gjeld		15 165	15 165
Sum annen langsiktig gjeld		106 629	172 391

Sum langsiktig gjeld		106 629	172 391
-----------------------------	--	----------------	----------------

Kortsiktig gjeld

Betalbar skatt	3	69 542	66 772
Skyldig offentlige avgifter		161 992	168 703
Annen kortsiktig gjeld		121 900	119 961
Sum kortsiktig gjeld		353 434	355 435

Sum gjeld		460 063	527 826
------------------	--	----------------	----------------

SUM EGENKAPITAL OG GJELD		3 083 385	3 316 195
---------------------------------	--	------------------	------------------



Organisasjonsnr: 997 843 517
AMMERUD FYSIOTERAPI AS

NOTEOPPLYSNINGER - SELSKAP - alle poster oppgitt i hele tall

Note

1

Antall årsverk i regnskapsåret
2.00

Sum Beløp

Balanseført verdi 31.12. Varige driftsmidler Immaterielle eiend.

Konsernregnskap

Morselskapet sitt navn

Forretningskontor for morselskapet

Begrunnelse for at datterselskap er utelatt fra konsolideringen

Samlet beløp - tilknyttet selskap Årets Fjorårets

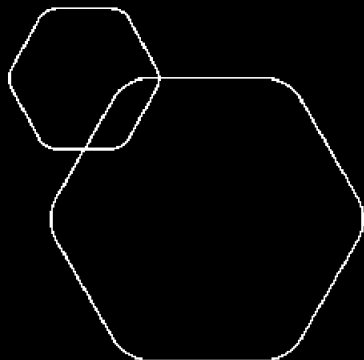
Samlet beløp - foretak i samme konsern Årets Fjorårets

Samlet beløp - foretak i samme konsern Årets Fjorårets

Samlet beløp - felles kontrollert virksomhet Årets Fjorårets

Pantstillelse Beløp

Beholdning av egne aksjer Antall Pålydende Andel av aksjek.



Årsregnskap 2022 Ammerud Fysioterapi AS

Resultatregnskap
Balanse
Noter til regnskapet



Org.nr.: 997 843 517



Resultatregnskap

Ammerud Fysioterapi AS

Driftsinntekter og driftskostnader	Note	2022	2021
Salgsinntekt		1 585 075	1 643 440
Sum driftsinntekter		<u>1 585 075</u>	<u>1 643 440</u>
Varekostnad		9 413	4 853
Lønnskostnad	1	866 222	828 774
Avskrivning av driftsmidler og immaterielle eiendeler	2	106 700	106 700
Annen driftskostnad		505 095	435 788
Sum driftskostnader		<u>1 487 430</u>	<u>1 376 115</u>
Driftsresultat		<u>97 645</u>	<u>267 325</u>
Finansinntekter og finanskostnader			
Annen renteinntekt		45 438	0
Gevinst på verdipapirer		165 785	0
Verdiendringer av aksjer		112 649	0
Annen rentekostnad		143	981
Tap av verdipapirer		303 935	6 357
Resultat av finansposter		<u>-205 505</u>	<u>-7 338</u>
Resultat før skattekostnad		-107 860	259 987
Skattekostnad på resultat	3	57 187	57 197
Resultat		<u>-165 047</u>	<u>202 790</u>
Ekstraordinære inntekter og kostnader			
Årsresultat	4	<u>-165 047</u>	<u>202 790</u>
Overføringer			
Avsatt til annen egenkapital		0	202 790
Overført fra annen egenkapital		165 047	0
Sum overføringer		<u>-165 047</u>	<u>202 790</u>



Balanse

Ammerud Fysioterapi AS

Eiendeler	Note	2022	2021
Anleggsmidler			
Immaterielle eiendeler			
Utsatt skattefordel	3	<u>19 178</u>	<u>6 823</u>
Sum immaterielle eiendeler		<u>19 178</u>	<u>6 823</u>
Varige driftsmidler			
Driftsløsøre, inventar o.a. utstyr	2	<u>114 991</u>	<u>221 691</u>
Sum varige driftsmidler		<u>114 991</u>	<u>221 691</u>
Investeringer i tilknyttet selskap	5	<u>1 737 900</u>	<u>1 737 900</u>
Sum finansielle anleggsmidler		<u>1 737 900</u>	<u>1 737 900</u>
Sum anleggsmidler		<u>1 872 069</u>	<u>1 966 414</u>
Omløpsmidler			
Fordringer			
Investeringer			
Markedsbaserte aksjer		<u>761 380</u>	<u>0</u>
Sum investeringer		<u>761 380</u>	<u>0</u>
Bankinnskudd, kontanter o.l.	6	<u>449 936</u>	<u>1 349 781</u>
Sum omløpsmidler		<u>1 211 316</u>	<u>1 349 781</u>
Sum eiendeler		<u>3 083 385</u>	<u>3 316 195</u>



Balanse

Ammerud Fysioterapi AS

Egenkapital og gjeld	Note	2022	2021
Innskutt egenkapital			
Aksjekapital	7	<u>30 000</u>	<u>30 000</u>
Sum innskutt egenkapital		<u>30 000</u>	<u>30 000</u>
Opptjent egenkapital			
Annen egenkapital		<u>2 593 322</u>	<u>2 758 369</u>
Sum opptjent egenkapital		<u>2 593 322</u>	<u>2 758 369</u>
Sum egenkapital	4	<u>2 623 322</u>	<u>2 788 369</u>
Gjeld			
Avsetning for forpliktelser			
Annen langsiktig gjeld			
Gjeld til kredittinstitusjoner		91 464	157 226
Øvrig langsiktig gjeld		<u>15 165</u>	<u>15 165</u>
Sum annen langsiktig gjeld		<u>106 629</u>	<u>172 391</u>
Kortsiktig gjeld			
Betalbar skatt	3	69 542	66 772
Skyldig offentlige avgifter		161 992	168 703
Annen kortsiktig gjeld		<u>121 900</u>	<u>119 961</u>
Sum kortsiktig gjeld		<u>353 434</u>	<u>355 435</u>
Sum gjeld		<u>460 063</u>	<u>527 826</u>
Sum egenkapital og gjeld		<u>3 083 385</u>	<u>3 316 195</u>

Oslo, 06.05.2023
Styret i Ammerud Fysioterapi AS

Raj Kumar Narula
styreleder

Suman Narula
vara



Regnskapsprinsipper

Årsregnskapet er satt opp i samsvar med regnskapsloven og NRS 8 - God regnskapsskikk for små foretak.

Driftsinntekter

Inntektsføring ved salg av varer skjer på leveringstidspunktet. Tjenester inntektsføres etter hvert som de leveres.

Skatt

Skattekostnaden i resultatregnskapet omfatter både periodens betalbare skatt og endring i utsatt skatt. Utsatt skatt er beregnet med 22 % på grunnlag av de midlertidige forskjeller som eksisterer mellom regnskapsmessige og skattemessige verdier, samt ligningsmessig underskudd til fremføring ved utgangen av regnskapsåret. Skatteøkende og skattereduserende midlertidige forskjeller som reverserer eller kan reverseres i samme periode er utlignet og nettoført.

Klassifisering og vurdering av anleggsmidler

Anleggsmidler omfatter eiendeler bestemt til varig eie og bruk. Anleggsmidler er vurdert til anskaffelseskost. Varige driftsmidler balanseføres og avskrives over driftsmidlets økonomiske levetid. Avskrivningsperioden for fast eiendom anskaffet etter 2009 er dekomponert i en del som gjelder råbygget og en del som gjelder faste tekniske installasjoner. Varige driftsmidler nedskrives til gjenvinnbart beløp ved verdifall som forventes ikke å være forbigående. Gjenvinnbart beløp er det høyeste av netto salgsverdi og verdi i bruk. Verdi i bruk er nåverdi av fremtidige kontantstrømmer knyttet til eiendelen. Nedskrivningen reverseres når grunnlaget for nedskrivningen ikke lenger er til stede.

Klassifisering og vurdering av omløpsmidler

Omløpsmidler og kortsiktig gjeld omfatter normalt poster som forfaller til betaling innen ett år etter balansedagen, samt poster som knytter seg til varekretsløpet. Omløpsmidler vurderes til laveste verdi av anskaffelseskost og virkelig verdi.

Aksjer i datterselskap

Datterselskap vurderes etter kostmetoden i selskapsregnskapet. Investeringen er vurdert til anskaffelseskost for aksjene med mindre nedskrivning har vært nødvendig. Det er foretatt nedskrivning til virkelig verdi når verdifall skyldes årsaker som ikke kan forventes å være forbigående og det må anses nødvendig etter god regnskapsskikk. Nedskrivninger er reversert når grunnlaget for nedskrivning ikke lenger er til stede.

Utbytte, konsernbidrag og andre utdelinger fra datterselskap er inntektsført samme år som det er avsatt i givers regnskap. Overstiger utbytte / konsernbidraget andelen av opptjent resultat etter anskaffelsestidspunktet, representerer den overskytende del tilbakebetaling av investert kapital, og utdelingene er fratrukket investeringens verdi i balansen til morselskapet.

Note 1 Lønnskostnader og ytelser, godtgjørelser til daglig leder, styret og revisor

Lønnskostnader

	2022	2021
Lønninger	748 665	685 800
Arbeidsgiveravgift	88 265	114 088
Pensjonskostnader	26 892	28 886
Andre ytelser	2 400	0
Sum	866 222	828 774



Selskapet har i 2022 sysselsatt 2 årsverk.

Pensjonsforpliktelser

Selskapet er pliktig til å ha tjenstepensjonsordning etter lov om obligatorisk tjenstepensjon. Selskapets pensjonsordninger tilfredsstiller kravene i denne lov.

Note 2 Anleggsmidler

	Maskiner og anlegg	Sum
Anskaffelseskost pr. 01.01.22	533 880	533 880
= Anskaffelseskost 31.12.22	533 880	533 880
Akkumulerte avskrivninger 31.12.22	418 889	418 889
= Bokført verdi 31.12.22	114 991	114 991
Årets ordinære avskrivninger	106 700	106 700
Økonomisk levetid	5 år	

Note 3 Skatt

Årets skattekostnad	2022	2021
Resultatført skatt på ordinært resultat:		
Betalbar skatt	69 542	66 772
Endring i utsatt skattefordel	-12 355	-9 575
Skattekostnad ordinært resultat	57 187	57 197
Skattepliktig inntekt:		
Resultat før skatt	-107 860	259 987
Permanente forskjeller	367 803	0
Endring i midlertidige forskjeller	56 159	43 523
Skattepliktig inntekt	316 102	303 510
Betalbar skatt i balansen:		
Betalbar skatt på årets resultat	69 542	66 772
Sum betalbar skatt i balansen	69 542	66 772

Skatteeffekten av midlertidige forskjeller som har gitt opphav til utsatt skatt og utsatte skattefordeler, spesifisert på typer av midlertidige forskjeller

	2022	2021	Endring
Varige driftsmidler	-87 174	-31 015	56 159
Sum	-87 174	-31 015	56 159
Grunnlag for utsatt skattefordel	-87 174	-31 015	56 159
Utsatt skattefordel (22 %)	-19 178	-6 823	12 355



Note 4 Egenkapital

	Aksje- kapital	Annen egenkapital	Sum
Pr. 31.12.2021	30 000	2 758 369	2 788 369
Pr. 01.01.2022	30 000	2 758 369	2 788 369
Årets underskudd		-165 047	-165 047
Pr. 31.12.2022	30 000	2 593 322	2 623 322

Note 5 Datterselskap, tilknyttet selskap m.v.

	Kontor- kommune	Ervervet	Eier- andel	Stemme- andel	Anskaffels kost	Balansført es verdi	Andel egenkapit al	Andel resultat
DS								
Skarpsno klinikken Eiendom AS	0301	01.01.2017	23,20%	23,20%	1 737 900	1 737 900	1 977 353	166 742
Sum					1 737 900	1 737 900	1 977 353	166 742

Note 6 Bankinnskudd

Innestående midler på skattetrekkkonto (bundne midler) er på kr. 56 536,-



Note 7 Aksjonærer

Aksjekapitalen i Ammerud Fysioterapi AS pr. 31.12 består av:

	Antall	Pålydende	Bokført
Ordinære aksjer	30	1 000,0	30 000
Sum	30		30 000

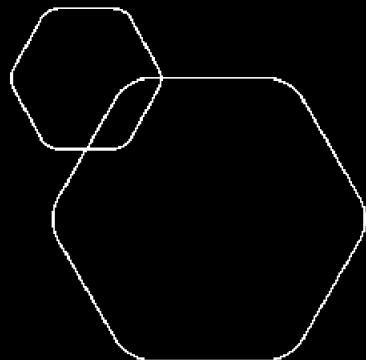
Eierstruktur

De største aksjonærene i % pr. 31.12 var:

	Ordinære	Eierandel	Stemmeandel
Raj Kumar Narula	30	100,0	100,0

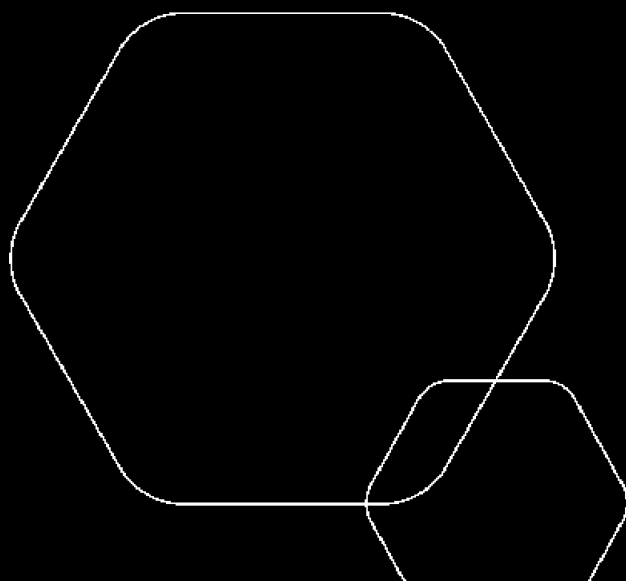
Aksjer og opsjoner eiet av medlemmer i styret og daglig leder:

Navn	Verv	Ordinære
Raj Kumar Narula	styreleder	30
Totalt antall aksjer		30



Årsregnskap 2022 Ammerud Fysioterapi AS

Resultatregnskap
Balanse
Noter til regnskapet



Org.nr.: 997 843 517



Resultatregnskap

Ammerud Fysioterapi AS

Driftsinntekter og driftskostnader	Note	2022	2021
Salgsinntekt		1 585 075	1 643 440
Sum driftsinntekter		<u>1 585 075</u>	<u>1 643 440</u>
Varekostnad		9 413	4 853
Lønnskostnad	1	866 222	828 774
Avskrivning av driftsmidler og immaterielle eiendeler	2	106 700	106 700
Annen driftskostnad		505 095	435 788
Sum driftskostnader		<u>1 487 430</u>	<u>1 376 115</u>
Driftsresultat		<u>97 645</u>	<u>267 325</u>
Finansinntekter og finanskostnader			
Annen renteinntekt		45 438	0
Gevinst på verdipapirer		165 785	0
Verdiendringer av aksjer		112 649	0
Annen rentekostnad		143	981
Tap av verdipapirer		303 935	6 357
Resultat av finansposter		<u>-205 505</u>	<u>-7 338</u>
Resultat før skattekostnad		-107 860	259 987
Skattekostnad på resultat	3	57 187	57 197
Resultat		<u>-165 047</u>	<u>202 790</u>
Ekstraordinære inntekter og kostnader			
Årsresultat	4	<u>-165 047</u>	<u>202 790</u>
Overføringer			
Avsatt til annen egenkapital		0	202 790
Overført fra annen egenkapital		165 047	0
Sum overføringer		<u>-165 047</u>	<u>202 790</u>



Balanse

Ammerud Fysioterapi AS

Eiendeler	Note	2022	2021
Anleggsmidler			
Immaterielle eiendeler			
Utsatt skattefordel	3	19 178	6 823
Sum immaterielle eiendeler		<u>19 178</u>	<u>6 823</u>
Varige driftsmidler			
Driftsløsøre, inventar o.a. utstyr	2	114 991	221 691
Sum varige driftsmidler		<u>114 991</u>	<u>221 691</u>
Investeringer i tilknyttet selskap	5	1 737 900	1 737 900
Sum finansielle anleggsmidler		<u>1 737 900</u>	<u>1 737 900</u>
Sum anleggsmidler		<u>1 872 069</u>	<u>1 966 414</u>
Omløpsmidler			
Fordringer			
Investeringer			
Markedsbaserte aksjer		761 380	0
Sum investeringer		<u>761 380</u>	<u>0</u>
Bankinnskudd, kontanter o.l.	6	449 936	1 349 781
Sum omløpsmidler		<u>1 211 316</u>	<u>1 349 781</u>
Sum eiendeler		<u>3 083 385</u>	<u>3 316 195</u>



Balanse

Ammerud Fysioterapi AS

Egenkapital og gjeld	Note	2022	2021
Innskutt egenkapital			
Aksjekapital	7	<u>30 000</u>	<u>30 000</u>
Sum innskutt egenkapital		<u>30 000</u>	<u>30 000</u>
Opptjent egenkapital			
Annen egenkapital		<u>2 593 322</u>	<u>2 758 369</u>
Sum opptjent egenkapital		<u>2 593 322</u>	<u>2 758 369</u>
Sum egenkapital	4	<u>2 623 322</u>	<u>2 788 369</u>
Gjeld			
Avsetning for forpliktelser			
Annen langsiktig gjeld			
Gjeld til kredittinstitusjoner		91 464	157 226
Øvrig langsiktig gjeld		<u>15 165</u>	<u>15 165</u>
Sum annen langsiktig gjeld		<u>106 629</u>	<u>172 391</u>
Kortsiktig gjeld			
Betalbar skatt	3	69 542	66 772
Skyldig offentlige avgifter		161 992	168 703
Annen kortsiktig gjeld		<u>121 900</u>	<u>119 961</u>
Sum kortsiktig gjeld		<u>353 434</u>	<u>355 435</u>
Sum gjeld		<u>460 063</u>	<u>527 826</u>
Sum egenkapital og gjeld		<u>3 083 385</u>	<u>3 316 195</u>

Oslo, 06.05.2023
Styret i Ammerud Fysioterapi AS

Raj Kumar Narula
styreleder

Suman Narula
vara



Regnskapsprinsipper

Årsregnskapet er satt opp i samsvar med regnskapsloven og NRS 8 - God regnskapsskikk for små foretak.

Driftsinntekter

Inntektsføring ved salg av varer skjer på leveringstidspunktet. Tjenester inntektsføres etter hvert som de leveres.

Skatt

Skattekostnaden i resultatregnskapet omfatter både periodens betalbare skatt og endring i utsatt skatt. Utsatt skatt er beregnet med 22 % på grunnlag av de midlertidige forskjeller som eksisterer mellom regnskapsmessige og skattemessige verdier, samt ligningsmessig underskudd til fremføring ved utgangen av regnskapsåret. Skatteøkende og skattereduserende midlertidige forskjeller som reverserer eller kan reverseres i samme periode er utlignet og nettoført.

Klassifisering og vurdering av anleggsmidler

Anleggsmidler omfatter eiendeler bestemt til varig eie og bruk. Anleggsmidler er vurdert til anskaffelseskost. Varige driftsmidler balanseføres og avskrives over driftsmidlets økonomiske levetid. Avskrivningsperioden for fast eiendom anskaffet etter 2009 er dekomponert i en del som gjelder råbygget og en del som gjelder faste tekniske installasjoner. Varige driftsmidler nedskrives til gjenvinnbart beløp ved verdifall som forventes ikke å være forbigående. Gjenvinnbart beløp er det høyeste av netto salgsverdi og verdi i bruk. Verdi i bruk er nåverdi av fremtidige kontantstrømmer knyttet til eiendelen. Nedskrivningen reverseres når grunnlaget for nedskrivningen ikke lenger er til stede.

Klassifisering og vurdering av omløpsmidler

Omløpsmidler og kortsiktig gjeld omfatter normalt poster som forfaller til betaling innen ett år etter balansedagen, samt poster som knytter seg til varekretsløpet. Omløpsmidler vurderes til laveste verdi av anskaffelseskost og virkelig verdi.

Aksjer i datterselskap

Datterselskap vurderes etter kostmetoden i selskapsregnskapet. Investeringen er vurdert til anskaffelseskost for aksjene med mindre nedskrivning har vært nødvendig. Det er foretatt nedskrivning til virkelig verdi når verdifall skyldes årsaker som ikke kan forventes å være forbigående og det må anses nødvendig etter god regnskapsskikk. Nedskrivninger er reversert når grunnlaget for nedskrivning ikke lenger er til stede.

Utbytte, konsernbidrag og andre utdelinger fra datterselskap er inntektsført samme år som det er avsatt i givers regnskap. Overstiger utbytte / konsernbidraget andelen av opptjent resultat etter anskaffelsestidspunktet, representerer den overskytende del tilbakebetaling av investert kapital, og utdelingene er fratrukket investeringens verdi i balansen til morselskapet.

Note 1 Lønnskostnader og ytelser, godtgjørelser til daglig leder, styret og revisor

Lønnskostnader

	2022	2021
Lønninger	748 665	685 800
Arbeidsgiveravgift	88 265	114 088
Pensjonskostnader	26 892	28 886
Andre ytelser	2 400	0
Sum	866 222	828 774



Selskapet har i 2022 sysselsatt 2 årsverk.

Pensjonsforpliktelser

Selskapet er pliktig til å ha tjenstepensjonsordning etter lov om obligatorisk tjenstepensjon. Selskapets pensjonsordninger tilfredsstiller kravene i denne lov.

Note 2 Anleggsmidler

	Maskiner og anlegg	Sum
Anskaffelseskost pr. 01.01.22	533 880	533 880
= Anskaffelseskost 31.12.22	533 880	533 880
Akkumulerte avskrivninger 31.12.22	418 889	418 889
= Bokført verdi 31.12.22	114 991	114 991
Årets ordinære avskrivninger	106 700	106 700
Økonomisk levetid	5 år	

Note 3 Skatt

Årets skattekostnad	2022	2021
Resultatført skatt på ordinært resultat:		
Betalbar skatt	69 542	66 772
Endring i utsatt skattefordel	-12 355	-9 575
Skattekostnad ordinært resultat	57 187	57 197
Skattepliktig inntekt:		
Resultat før skatt	-107 860	259 987
Permanente forskjeller	367 803	0
Endring i midlertidige forskjeller	56 159	43 523
Skattepliktig inntekt	316 102	303 510
Betalbar skatt i balansen:		
Betalbar skatt på årets resultat	69 542	66 772
Sum betalbar skatt i balansen	69 542	66 772

Skatteeffekten av midlertidige forskjeller som har gitt opphav til utsatt skatt og utsatte skattefordeler, spesifisert på typer av midlertidige forskjeller

	2022	2021	Endring
Varige driftsmidler	-87 174	-31 015	56 159
Sum	-87 174	-31 015	56 159
Grunnlag for utsatt skattefordel	-87 174	-31 015	56 159
Utsatt skattefordel (22 %)	-19 178	-6 823	12 355



Note 4 Egenkapital

	Aksje- kapital	Annen egenkapital	Sum
Pr. 31.12.2021	30 000	2 758 369	2 788 369
Pr. 01.01.2022	30 000	2 758 369	2 788 369
Årets underskudd		-165 047	-165 047
Pr. 31.12.2022	30 000	2 593 322	2 623 322

Note 5 Datterselskap, tilknyttet selskap m.v.

	Kontor- kommune	Ervervet	Eier- andel	Stemme- andel	Anskaffels kost	Balanseført es verdi	Andel egenkapit al	Andel resultat
DS								
Skarpsno klinikken Eiendom AS	0301	01.01.2017	23,20%	23,20%	1 737 900	1 737 900	1 977 353	166 742
Sum					1 737 900	1 737 900	1 977 353	166 742

Note 6 Bankinnskudd

Innestående midler på skattetrekkkonto (bundne midler) er på kr. 56 536,-



Note 7 Aksjonærer

Aksjekapitalen i Ammerud Fysioterapi AS pr. 31.12 består av:

	Antall	Pålydende	Bokført
Ordinære aksjer	30	1 000,0	30 000
Sum	30		30 000

Eierstruktur

De største aksjonærene i % pr. 31.12 var:

	Ordinære	Eierandel	Stemmeandel
Raj Kumar Narula	30	100,0	100,0

Aksjer og opsjoner eiet av medlemmer i styret og daglig leder:

Navn	Verv	Ordinære
Raj Kumar Narula	styreleder	30
Totalt antall aksjer		30