



ÅRSREGNSKAPET FOR REGNSKAPSÅRET 2021 - GENERELL INFORMASJON

Enheten

Organisasjonsnummer: 917 396 124
Organisasjonsform: Aksjeselskap
Foretaksnavn: JAN SAGMO AS
Forretningsadresse: Fjellstadveien 82
9360 BARDU

Regnskapsår

Årsregnskapets periode: 01.01.2021 - 31.12.2021

Konsern

Morselskap i konsern: Nei

Regnskapsregler

Regler for små foretak benyttet: Ja
Benyttet ved utarbeidelsen av årsregnskapet til selskapet: Regnskapslovens alminnelige regler

Årsregnskapet fastsatt av kompetent organ

Bekreftet av representant for selskapet: SAGMO JAN MAGNAR
Dato for fastsettelse av årsregnskapet: 30.06.2022

Grunnlag for avgivelse

År 2021: Årsregnskapet er elektronisk innlevert
År 2020: Tall er hentet fra elektronisk innlevert årsregnskap fra 2021

Det er ikke krav til at årsregnskapet m.v. som sendes til Regnskapsregisteret er undertegnet. Kontrollen på at dette er utført ligger hos revisor/enhetens øverste organ. Sikkerheten ivaretas ved at innsender har rolle/rettighet for innsending av årsregnskapet via Altinn, og ved at det bekreftes at årsregnskapet er fastsatt av kompetent organ.

Brønnøysundregistrene, 01.07.2023



Resultatregnskap

Beløp i: NOK	Note	2021	2020
RESULTATREGNSKAP			
Inntekter			
Salgsinntekt		1 373 396	1 419 685
Annen driftsinntekt		20 000	
Sum inntekter		1 393 396	1 419 685
Kostnader			
Varekostnad		56 034	29 156
Lønnskostnad	1	385 433	502 346
Avskrivning av driftsmidler og immaterielle eiendeler	2	230 100	115 940
Annen driftskostnad		637 421	661 917
Sum kostnader		1 308 987	1 309 360
Driftsresultat		84 409	110 326
Finansinntekter og finanskostnader			
Annen renteinntekt		1	239
Sum finansinntekter		1	239
Annen rentekostnad		1 016	199
Sum finanskostnader		1 016	199
Netto finans		-1 016	40
Ordinært resultat før skattekostnad		83 393	110 366
Skattekostnad på ordinært resultat	3	18 346	14 769
Ordinært resultat etter skattekostnad		65 047	95 597
Årsresultat		65 047	95 597
Årsresultat etter minoritetsinteresser		65 047	95 597
Totalresultat		65 047	95 597
Overføringer og disponeringer			
Avsatt til annen egenkapital		65 047	95 597



Resultatregnskap

Beløp i: NOK	Note	2021	2020
Sum overføringer og disponeringer		65 047	95 597



Balanse

Beløp i: NOK	Note	2021	2020
BALANSE - EIENDELER			
Anleggsmidler			
Immaterielle eiendeler			
Varige driftsmidler			
Maskiner og anlegg	2	1 225 426	1 292 126
Sum varige driftsmidler		1 225 426	1 292 126
Sum anleggsmidler		1 225 426	1 292 126
Omløpsmidler			
Varer			
Sum varer		5 000	3 600
Fordringer			
Kundefordringer		222 125	201 670
Andre kortsiktige fordringer	3	31 783	246 630
Sum fordringer		253 908	448 300
Bankinnskudd, kontanter og lignende			
Bankinnskudd, kontanter o.l.		204 378	121 580
Sum bankinnskudd, kontanter og lignende		204 378	121 580
Sum omløpsmidler		463 286	573 479
SUM EIENDELER		1 688 712	1 865 605
BALANSE - EGENKAPITAL OG GJELD			
Egenkapital			
Innskutt egenkapital			
Aksjekapital		30 000	30 000
Overkurs		223 821	223 821
Sum innskutt egenkapital		253 821	253 821



Balanse

Beløp i: NOK	Note	2021	2020
Opptjent egenkapital			
Annen egenkapital		479 054	414 007
Sum opptjent egenkapital		479 054	414 007
Sum egenkapital		732 875	667 828
Gjeld			
Langsiktig gjeld			
Utsatt skatt	3	61 132	55 239
Sum avsetninger for forpliktelser		61 132	55 239
Annen langsiktig gjeld			
Sum langsiktig gjeld		61 132	55 239
Kortsiktig gjeld			
Leverandørgjeld		27 024	37 633
Betalbar skatt	3	12 453	
Skyldig offentlige avgifter		131 066	21 842
Annen kortsiktig gjeld		724 162	1 083 063
Sum kortsiktig gjeld		894 705	1 142 539
Sum gjeld		955 837	1 197 778
SUM EGENKAPITAL OG GJELD		1 688 712	1 865 605



Brønnøysundregistrene

ÅRSREGNSKAP FOR REGNSKAPSÅRET 2021 - GENERELL INFORMASJON

Journalnummer: 2022 658372

Enheten

Organisasjonsnummer: 917 396 124
Organisasjonsform: Aksjeselskap
Foretaksnavn: JAN SAGMO AS
Forretningsadresse: Fjellstadveien 82
9360 BARDU

Regnskapsår

Årsregnskapets periode: 01.01.2021 - 31.12.2021

Konsern

Morselskap i konsern: Nei

Regnskapsregler

Regler for små foretak benyttet: Ja
Benyttet ved utarbeidelsen av
årsregnskapet til selskapet: Regnskapslovens alminnelige regler

Årsregnskapet fastsatt av kompetent organ

Bekreftet av representant for selskapet: SAGMO JAN MAGNAR
Dato for fastsettelse av årsregnskapet: 30.06.2022

Revisjon

Selskapet har besluttet at årsregnskapet
ikke skal revideres: Ja
Årsregnskapet er utarbeidet av ekstern
autorisert regnskapsfører: Ja
Ekstern autorisert regnskapsfører har i
løpet av regnskapsåret bistått ved den
løpende regnskapsføringen eller utført
andre tjenester for selskapet enn å
utarbeide årsregnskapet: Ja

Grunnlag for avgivelse

År 2021: Årsregnskap er elektronisk innlevert.
År 2020: Tall er hentet fra elektronisk innlevert årsregnskap fra 2021.

Det er ikke krav til at årsregnskapet m.v. som sendes til Regnskapsregisteret er undertegnet. Kontrollen på at dette er utført ligger hos revisor/enhetens øverste organ. Sikkerheten ivaretas ved at innsender har rolle/rettighet for innsending av årsregnskapet via Altinn, og ved at det bekreftes at årsregnskapet er fastsatt av kompetent organ.

Brønnøysundregistrene, 09.07.2022

Brønnøysundregistrene
Postadresse: Postboks 900, 8910 Brønnøysund
Telefon: 75 00 75 00
E-post: firmapost@brreg.no Internett: www.brreg.no
Organisasjonsnummer: 974 760 673



Organisasjonsnr: 917 396 124
JAN SAGMO AS

RESULTATREGNSKAP

Beløp i: NOK	Note	2021	2020
RESULTATREGNSKAP			
Inntekter			
Salgsinntekt		1 373 396	1 419 685
Annen driftsinntekt		20 000	
Sum inntekter		1 393 396	1 419 685
Kostnader			
Varekostnad		56 034	29 156
Lønnskostnad	1	385 433	502 346
Avskrivning av driftsmidler og immaterielle eiendeler	2	230 100	115 940
Annen driftskostnad		637 421	661 917
Sum kostnader		1 308 987	1 309 360
Driftsresultat		84 409	110 326
Finansinntekter og finanskostnader			
Annen renteinntekt		1	239
Sum finansinntekter		1	239
Annen rentekostnad		1 016	199
Sum finanskostnader		1 016	199
Netto finans		-1 016	40
Ordinært resultat før skattekostnad			
Skattekostnad på ordinært resultat	3	18 346	14 769
Ordinært resultat etter skattekostnad		65 047	95 597
Årsresultat		65 047	95 597
Årsresultat etter minoritetsinteresser		65 047	95 597
Totalresultat		65 047	95 597
Overføringer og disponeringer			
Avsatt til annen egenkapital		65 047	95 597
Sum overføringer og disponeringer		65 047	95 597



Organisasjonsnr: 917 396 124
JAN SAGMO AS

BALANSE

Beløp i: NOK	Note	2021	2020
--------------	------	------	------

BALANSE - EIENDELER

Anleggsmidler Immaterielle eiendeler

Varige driftsmidler

Maskiner og anlegg	2	1 225 426	1 292 126
Sum varige driftsmidler		1 225 426	1 292 126

Sum anleggsmidler		1 225 426	1 292 126
-------------------	--	-----------	-----------

Omløpsmidler

Varer

Sum varer		5 000	3 600
-----------	--	-------	-------

Fordringer

Kundefordringer		222 125	201 670
Andre kortsiktige fordringer	3	31 783	246 630
Sum fordringer		253 908	448 300

Bankinnskudd, kontanter og lignende

Bankinnskudd, kontanter o. l.		204 378	121 580
-------------------------------	--	---------	---------

Sum bankinnskudd, kontanter og lignende		204 378	121 580
---	--	---------	---------

Sum omløpsmidler		463 286	573 479
------------------	--	---------	---------

SUM EIENDELER		1 688 712	1 865 605
---------------	--	-----------	-----------

BALANSE - EGENKAPITAL OG GJELD

Egenkapital

Innskutt egenkapital

Aksjekapital		30 000	30 000
Overkurs		223 821	223 821
Sum innskutt egenkapital		253 821	253 821

Opptjent egenkapital

Annen egenkapital		479 054	414 007
Sum opptjent egenkapital		479 054	414 007

Sum egenkapital		732 875	667 828
-----------------	--	---------	---------

Gjeld

Langsiktig gjeld



Utsatt skatt	3	61 132	55 239
Sum avsetninger for forpliktelseser		61 132	55 239
Annen langsiktig gjeld			
Sum langsiktig gjeld		61 132	55 239
Kortsiktig gjeld			
Leverandørgjeld		27 024	37 633
Betalbar skatt	3	12 453	
Skyldig offentlige avgifter		131 066	21 842
Annen kortsiktig gjeld		724 162	1 083 063
Sum kortsiktig gjeld		894 705	1 142 539
Sum gjeld		955 837	1 197 778
SUM EGENKAPITAL OG GJELD		1 688 712	1 865 605



Organisasjonsnr: 917 396 124
JAN SAGMO AS

NOTEOPPLYSNINGER - SELSKAP - alle poster oppgitt i hele tall

Note

Antall aksjer og aksjeeiere

Note

1

Antall årsverk i regnskapsåret

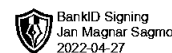
Virksomheten har hatt følgende antall årsverk:

1.00

Omløpsmidler Startdato Sluttdato Endring

Skattemessig fremf.undersk. Startdato Sluttdato Endring

Kortsiktig gjeld Startdato Sluttdato Endring




Årsregnskap 2021 Jan Sagmo AS

Resultatregnskap
Balanse
Noter


Utarbeidet av Bardufoss Regnskap AS
Autorisert Regnskapsførerselskap

Org.nr.: 917 396 124



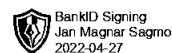
Resultatregnskap Jan Sagmo AS

	NOTE	2021	2020
DRIFTSINNEKTER OG DRIFTSKOSTNADER			
Salgsinntekt		1 373 396	1 419 685
Annen driftsinntekt		20 000	0
Sum driftsinntekter		1 393 396	1 419 685
Varekostnad		56 034	29 156
Lønnskostnad	1	385 433	502 346
Avskrivning av driftsmidler og immaterielle eiendeler	2	230 100	115 940
Annen driftskostnad		637 421	661 917
Sum driftskostnader		1 308 987	1 309 360
Driftsresultat		84 409	110 326
FINANSINNEKTER OG FINANSKOSTNADER			
Annen renteinntekt		1	239
Annen rentekostnad		1 016	199
Resultat av finansposter		-1 016	40
Ordinært resultat før skattekostnad		83 393	110 366
Skattekostnad på ordinært resultat	3	18 346	14 769
Ordinært resultat		65 047	95 597
Arsresultat		65 047	95 597
OVERFØRINGER			
Avsatt til annen egenkapital		65 047	95 597
Sum overføringer		65 047	95 597



Balanse Jan Sagmo AS

	Note	2021	2020
EIENDELER			
ANLEGGSMIDLER			
VARIGE DRIFTSMIDLER			
Maskiner og anlegg	2	1 225 426	1 292 126
Sum varige driftsmidler		1 225 426	1 292 126
<hr/>			
Sum anleggsmidler		1 225 426	1 292 126
OMLØPSMIDLER			
Lager av varer og annen beholdning		5 000	3 600
FORDRINGER			
Kundefordringer		222 125	201 670
Andre kortsiktige fordringer	3	31 783	246 630
Sum fordringer		253 908	448 300
INVESTERINGER			
Bankinnskudd, kontanter o.l.		204 378	121 580
Sum omløpsmidler		463 286	573 479
Sum eiendeler		1 688 712	1 865 605



Balanse Jan Sagmo AS

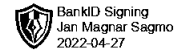
	Note	2021	2020
EGENKAPITAL OG GJELD			
EGENKAPITAL			
INNSKUTT EGENKAPITAL			
Aksjekapital		30 000	30 000
Overkurs		223 821	223 821
Sum innskutt egenkapital		253 821	253 821
OPPTJENT EGENKAPITAL			
Annen egenkapital		479 054	414 007
Sum opptjent egenkapital		479 054	414 007
Sum egenkapital		732 875	667 828
GJELD			
AVSETNING FOR FORPLIKTELSE			
Utsatt skatt	3	61 132	55 239
Sum avsetning for forpliktelser		61 132	55 239
ANNEN LANGSIKTIG GJELD			
KORTSIKTIG GJELD			
Leverandørgjeld		27 024	37 633
Betalbar skatt	3	12 453	0
Skyldig offentlige avgifter		131 066	21 842
Annen kortsiktig gjeld		724 162	1 083 063
Sum kortsiktig gjeld		894 705	1 142 539
Sum gjeld		955 837	1 197 778
Sum egenkapital og gjeld		1 688 712	1 865 605

Bardu, 25.04.2022
Styret i Jan Sagmo AS

Jan Magnar Sagmo
styreleder/daglig leder

Jan Sagmo AS

Side 4



Regnskapsprinsipper

Årsregnskapet er satt opp i samsvar med regnskapsloven og NRS 8 - God regnskapsskikk for små foretak.

DRIFTSINNTEKTER

Inntektsføring ved salg av varer skjer på leveringstidspunktet. Tjenester inntektsføres etter hvert som de leveres.

SKATT

Skattekostnaden i resultatregnskapet omfatter både periodens betalbare skatt og endring i utsatt skatt. Utsatt skatt er beregnet med 22 % på grunnlag av de midlertidige forskjeller som eksisterer mellom regnskapsmessige og skattemessige verdier, samt ligningsmessig underskudd til fremføring ved utgangen av regnskapsåret. Skatteøkende og skattereduserende midlertidige forskjeller som reverserer eller kan reverseres i samme periode er utlignet og nettoført.

KLASSIFISERING OG VURDERING AV ANLEGGSMIDLER

Anleggsmidler omfatter eiendeler bestemt til varig eie og bruk. Anleggsmidler er vurdert til anskaffelseskost. Varige driftsmidler balanseføres og avskrives over driftsmidlets økonomiske levetid. Avskrivningsperioden for fast eiendom anskaffet etter 2009 er dekomponert i en del som gjelder råbygget og en del som gjelder faste tekniske installasjoner. Varige driftsmidler nedskrives til gjenvinnbart beløp ved verdifall som forventes ikke å være forbigående. Gjenvinnbart beløp er det høyeste av netto salgsverdi og verdi i bruk. Verdi i bruk er nåverdi av fremtidige kontantstrømmer knyttet til eiendelen. Nedskrivningen reverseres når grunnlaget for nedskrivningen ikke lenger er til stede.

KLASSIFISERING OG VURDERING AV OMLØPSMIDLER

Omløpsmidler og kortsiktig gjeld omfatter normalt poster som forfaller til betaling innen ett år etter balansedagen, samt poster som knytter seg til varekretsløpet. Omløpsmidler vurderes til laveste verdi av anskaffelseskost og virkelig verdi.

VARER

Varer er vurdert til det laveste av anskaffelseskost og netto salgsverdi.

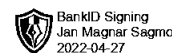
FORDRINGER

Kundefordringer og andre fordringer oppføres til pålydende etter fradrag for avsetning til forventet tap. Avsetning til tap gjøres på grunnlag av en individuell vurdering av de enkelte fordringene.

Note 1 Lønnskostnader.

	2021	2020
LØNSKOSTNADER		
Lønninger	333 800	467 839
Arbeidsgiveravgift	21 774	25 237
Andre ytelser	29 859	9 270
Sum	385 433	502 346

Selskapet har i 2020 sysselsatt 1 årsverk.



Note 2 Anleggsmidler

	MASKINER OG ANLEGG	SUM
Anskaffelseskost pr. 01.01.21	1 834 538	1 834 538
Tilgang kjøpte driftsmidler	163 400	163 400
Avgang i året	75 676	75 676
Anskaffelseskost 31.12.21	1 922 262	1 922 262
Akkumulerte avskrivninger 31.12.21	696 836	696 836
Bokført verdi 31.12.21	1 225 426	1 225 426
Årets ordinære avskrivninger	230 100	230 100
Økonomisk levetid	4-8 år	

Note 3 Skatt

ÅRETS SKATTEKOSTNAD	2021	2020
Resultatført skatt på ordinært resultat:		
Betalbar skatt	12 453	0
Endring i utsatt skatt	5 893	14 769
Skattekostnad ordinært resultat	18 346	14 769
Skattepliktig inntekt:		
Ordinært resultat før skatt	83 393	110 366
Permanente forskjeller	0	0
Endring i midlertidige forskjeller	-26 788	-294 320
Skattepliktig inntekt	56 605	-183 955
Betalbar skatt i balansen:		
Betalbar skatt på årets resultat	12 453	0
Skatt på tilbakeført underskudd	0	-40 470
Sum betalbar skatt i balansen	12 453	-40 470

Negativ betalbar skatt gjelder adgangen til å tilbakeføre underskudd for 2020 mot skattepliktig overskudd i 2018 og 2019

Skatteeffekten av midlertidige forskjeller som har gitt opphav til utsatt skatt og utsatte skattefordeler, spesifisert på typer av midlertidige forskjeller

	2021	2020	ENDRING
Varige driftsmidler	277 873	251 084	-26 788
Sum	277 873	251 084	-26 788
Grunnlag for utsatt skatt	277 873	251 084	-26 788
Utsatt skatt (22 %)	61 132	55 239	-5 893