



ÅRSREGNSKAPET FOR REGNSKAPSÅRET 2021 - GENERELL INFORMASJON

Enheten

Organisasjonsnummer: 998 241 588
Organisasjonsform: Aksjeselskap
Foretaksnavn: HAUGSLIA SERVICE AS
Forretningsadresse: Ryggjavegen 57
5713 VOSSESTRAND

Regnskapsår

Årsregnskapets periode: 01.01.2021 - 31.12.2021

Konsern

Morselskap i konsern: Nei

Regnskapsregler

Regler for små foretak benyttet: Ja
Benyttet ved utarbeidelsen av årsregnskapet til selskapet: Regnskapslovens alminnelige regler

Årsregnskapet fastsatt av kompetent organ

Bekreftet av representant for selskapet: Leif Inge Hauge
Dato for fastsettelse av årsregnskapet: 30.06.2022

Grunnlag for avgivelse

År 2021: Årsregnskapet er elektronisk innlevert
År 2020: Tall er hentet fra elektronisk innlevert årsregnskap fra 2021

Det er ikke krav til at årsregnskapet m.v. som sendes til Regnskapsregisteret er undertegnet. Kontrollen på at dette er utført ligger hos revisor/enhetens øverste organ. Sikkerheten ivaretas ved at innsender har rolle/rettighet for innsending av årsregnskapet via Altinn, og ved at det bekreftes at årsregnskapet er fastsatt av kompetent organ.

Brønnøysundregistrene, 06.07.2023



Resultatregnskap

Beløp i: NOK	Note	2021	2020
RESULTATREKNESKAP			
Inntekter			
Salgsinntekt		465 287	420 397
Annen driftsinntekt		320	420
Sum inntekter		465 607	420 817
Kostnader			
Varekostnad		17 177	7 165
Lønnskostnad	2	9 699	11 409
Avskrivning på varige driftsmidler og immaterielle eiendeler	3	89 097	89 098
Annen driftskostnad		325 525	261 987
Sum kostnader		441 498	369 659
Driftsresultat		24 109	51 158
Finansinntekter og finanskostnader			
Anna renteinntekt		2 605	6 610
Sum finansinntekter		2 605	6 610
Annan rentekostnad			57
Sum finanskostnader			57
Netto finans		2 605	6 553
Ordinært resultat før skattekostnad		26 714	57 711
Skattekostnad på ordinært resultat	5	5 877	12 709
Ordinært resultat etter skattekostnad		20 837	45 002
Årsresultat		20 837	45 002
Årsresultat etter minoritetsinteresser		20 838	45 002
Overføringer og disponeringar			
Overført annen egenkapital		20 838	45 002
Sum overføringer og disponeringar		20 838	45 002



Balanse

Beløp i: NOK	Note	2021	2020
BALANSE - EIGEDELAR			
Anleggsmiddel			
Immaterielle egedelar			
Varige driftsmiddel			
Tomter, bygninger og annen fast eiendom		267 295	356 392
Maskiner og anlegg			
Sum varige driftsmiddel		267 295	356 392
Finansielle anleggsmiddel			
Andre fordringer		2 166	
Sum finansielle anleggsmiddel		2 166	
Sum anleggsmiddel		269 461	356 392
Omløpsmiddel			
Varer			
Krav			
Kundefordringer		38 912	26 794
Andre fordringer		14 715	7 319
Sum krav		53 627	34 113
Bankinnskot, kontantar og liknande			
Bankinnskudd, kontanter og lignende	4	1 056 714	1 042 749
Sum bankinnskot, kontantar og liknande		1 056 714	1 042 749
Sum omløpsmiddel		1 110 341	1 076 862
SUM EIGEDELAR		1 379 802	1 433 254

BALANSE - EIGENKAPITAL OG GJELD

Eigenkapital

Innskoten eigenkapital



Balanse

Beløp i: NOK	Note	2021	2020
Aksjekapital		100 000	100 000
Sum innskoten egenkapital		100 000	100 000
Opptent egenkapital			
Annen egenkapital		1 044 782	1 023 944
Sum opptent egenkapital		1 044 782	1 023 944
Sum egenkapital	6	1 144 782	1 123 944
Sum langsiktig gjeld		0	0
Kortsiktig gjeld			
Leverandørgjeld		38 328	6 242
Betalbar skatt	5	5 877	12 709
Skyldige offentlige avgifter		2 814	2 358
Annen kortsiktig gjeld		188 000	288 000
Sum kortsiktig gjeld		235 019	309 309
Sum gjeld		235 019	309 309
SUM EIGENKAPITAL OG GJELD		1 379 801	1 433 253



Brønnøysundregistrene

ÅRSREGNSKAP FOR REGNSKAPSÅRET 2021 - GENERELL INFORMASJON

Journalnummer: 2022 656994

Enheten

Organisasjonsnummer: 998 241 588
Organisasjonsform: Aksjeselskap
Foretaksnavn: HAUGSLIA SERVICE AS
Forretningsadresse: Ryggjavegen 57
5713 VOSSESTRAND

Regnskapsår

Årsregnskapets periode: 01.01.2021 - 31.12.2021

Konsern

Morselskap i konsern: Nei

Regnskapsregler

Regler for små foretak benyttet: Ja
Benyttet ved utarbeidelsen av
årsregnskapet til selskapet: Regnskapslovens alminnelige regler

Årsregnskapet fastsatt av kompetent organ

Bekreftet av representant for selskapet: Leif Inge Hauge
Dato for fastsettelse av årsregnskapet: 30.06.2022

Revisjon

Selskapet har besluttet at årsregnskapet
ikke skal revideres: Ja
Årsregnskapet er utarbeidet av ekstern
autorisert regnskapsfører: Ja
Ekstern autorisert regnskapsfører har i
løpet av regnskapsåret bistått ved den
løpende regnskapsføringen eller utført
andre tjenester for selskapet enn å
utarbeide årsregnskapet: Ja

Grunnlag for avgivelse

År 2021: Årsregnskap er elektronisk innlevert.
År 2020: Tall er hentet fra elektronisk innlevert årsregnskap fra 2021.

Det er ikke krav til at årsregnskapet m.v. som sendes til Regnskapsregisteret er undertegnet. Kontrollen på at dette er utført ligger hos revisor/enhetens øverste organ. Sikkerheten ivaretas ved at innsender har rolle/rettighet for innsending av årsregnskapet via Altinn, og ved at det bekreftes at årsregnskapet er fastsatt av kompetent organ.

Brønnøysundregistrene, 09.07.2022

Brønnøysundregistrene
Postadresse: Postboks 900, 8910 Brønnøysund
Telefon: 75 00 75 00
E-post: firmapost@brreg.no Internett: www.brreg.no
Organisasjonsnummer: 974 760 673



Organisasjonsnr: 998 241 588
HAUGSLIA SERVICE AS

RESULTATREGNSKAP

Beløp i: NOK	Note	2021	2020
RESULTATREKNESKAP			
Inntekter			
Salgsinntekt		465 287	420 397
Annen driftsinntekt		320	420
Sum inntekter		465 607	420 817
Kostnader			
Varekostnad		17 177	7 165
Lønnskostnad	2	9 699	11 409
Avskrivning på varige driftsmidler og immaterielle eiendeler	3	89 097	89 098
Annen driftskostnad		325 525	261 987
Sum kostnader		441 498	369 659
Driftsresultat		24 109	51 158
Finansinntekter og finanskostnader			
Anna renteinntekt		2 605	6 610
Sum finansinntekter		2 605	6 610
Annan rentekostnad			57
Sum finanskostnader			57
Netto finans		2 605	6 553
Ordinært resultat før skattekostnad			
Skattekostnad på ordinært resultat	5	5 877	12 709
Ordinært resultat etter skattekostnad		20 837	45 002
Årsresultat		20 837	45 002
Årsresultat etter minoritetsinteresser		20 838	45 002
Overføringer og disponeringar			
Overført annen egenkapital		20 838	45 002
Sum overføringer og disponeringar		20 838	45 002



Organisasjonsnr: 998 241 588
HAUGSLIA SERVICE AS

BALANSE

Beløp i: NOK	Note	2021	2020
BALANSE - EIGEDELAR			
Anleggsmiddel			
Immaterielle egedelar			
Varige driftsmiddel			
Tomter, bygninger og annen fast eiendom		267 295	356 392
Maskiner og anlegg			
Sum varige driftsmiddel		267 295	356 392
Finansielle anleggsmiddel			
Andre fordringer		2 166	
Sum finansielle anleggsmiddel		2 166	
Sum anleggsmiddel		269 461	356 392
Omløpsmiddel			
Varer			
Krav			
Kundefordringer		38 912	26 794
Andre fordringer		14 715	7 319
Sum krav		53 627	34 113
Bankinnskott, kontantar og liknande			
Bankinnskudd, kontanter og lignende	4	1 056 714	1 042 749
Sum bankinnskott, kontantar og liknande		1 056 714	1 042 749
Sum omløpsmiddel		1 110 341	1 076 862
SUM EIGEDELAR		1 379 802	1 433 254
BALANSE - EIGENKAPITAL OG GJELD			
Eigenkapital			
Innskoten eigenkapital			
Aksjekapital		100 000	100 000
Sum innskoten eigenkapital		100 000	100 000
Opptent eigenkapital			
Annen egenkapital		1 044 782	1 023 944
Sum opptent eigenkapital		1 044 782	1 023 944



Sum egenkapital	6	1 144 782	1 123 944
Sum langsiktig gjeld		0	0
Kortsiktig gjeld			
Leverandørgjeld		38 328	6 242
Betalbar skatt	5	5 877	12 709
Skyldige offentlige avgifter		2 814	2 358
Annen kortsiktig gjeld		188 000	288 000
Sum kortsiktig gjeld		235 019	309 309
Sum gjeld		235 019	309 309
SUM EIGENKAPITAL OG GJELD		1 379 801	1 433 253



Organisasjonsnr: 998 241 588
HAUGSLIA SERVICE AS

NOTEOPPLYSNINGER - SELSKAP - alle poster oppgitt i hele tall

Note

Tal på årsverk i regnskapsåret
0.00

Sum Beløp

Balanseført verdi 31.12. Varige driftsmiddel Immaterielle eigned.

Konsernregnskap

Morselskapet sitt navn

Forretningskontor for morselskapet

Grunn til at dotterselskap ikke er tatt med i konsolideringa

Konsern, tilknytt selskap m.v. - krav og gjeld

Krav

Samla beløp - tilknytt selskap Årets Fjorårets

Samla beløp - føretak i samme konsern Årets Fjorårets

Samla beløp - føretak i samme konsern Årets Fjorårets

Samla beløp - felles kontrollert verksemd Årets Fjorårets

Pantstillingar Beløp

Behaldning av egne aksjar Tal på aksjar Pålydande Andel av aksjek.



Note

Lån og sikkerhetsstilling til medlem

Er det gitt lån eller sikkerhetsstilling til leiande personar: Nei

Opplysingar om:

Medlem av:

Meir om lån og sikkerhetsstilling



Årsrapport 2021

Haugslia Service AS
Organisasjonsnr. 998 241 588

Innhold:

Årsrekneskap

Resultatregnskap
Balanse
Noter



**Resultatregnskap pr 31.12.
Haugslia Service AS**

	Note	Regnskap 2021	Regnskap 2020
Driftsinntekter			
Salgsinntekt		465 287	420 397
Annen driftsinntekt		320	420
Sum driftsinntekter		465 607	420 817
Driftskostnader			
Varekostnad		17 177	7 165
Lønnskostnad	2	9 699	11 409
Avskrivning på varige driftsmidler og immaterielle eiendeler	3	89 097	89 098
Annen driftskostnad		325 525	261 987
Sum driftskostnader		441 497	369 659
Driftsresultat		24 110	51 158
Finansposter			
Annen renteinntekt		2 605	6 610
Annen rentekostnad			57
Netto finansposter		2 605	6 553
Ordinært resultat før skattekostnad		26 715	57 711
Skattekostnad på ordinært resultat			
Skattekostnad på ordinært resultat	5	5 877	12 709
Ordinært resultat		20 838	45 002
Ekstraordinære poster			
Årsresultat		20 838	45 002
Overføringer og disponeringer			
Overført annen egenkapital		20 838	45 002
Sum overføringer og disponeringer		20 838	45 002



Balanse pr 31.12.
Haugslia Service AS


	Note	Regnskap 2021	Regnskap 2020
Anleggsmidler			
Tomter, bygninger og annen fast eiendom		267 295	356 392
Maskiner og anlegg		0	0
	3		
Sum varige driftsmidler		267 294	356 391
Andre fordringer		2 166	
Sum finansielle anleggsmidler		2 166	
Sum anleggsmidler		269 460	356 391
Omløpsmidler			
Kundefordringer		38 912	26 794
Andre fordringer		5 228	4 781
Merverdiavgift til gode		9 487	2 538
Sum fordringer		53 627	34 113
Bankinnskudd, kontanter og lignende	4	1 056 714	1 042 749
Sum bankinnskudd, kontanter og lignende		1 056 714	1 042 749
Sum omløpsmidler		1 110 340	1 076 862
Sum eiendeler		1 379 801	1 433 253




**Balanse pr 31.12.
Haugslia Service AS**

	Note	Regnskap 2021	Regnskap 2020
Egenkapital			
Aksjekapital		100 000	100 000
Sum innskutt egenkapital		100 000	100 000
Annen egenkapital		1 044 782	1 023 944
Sum opptjent egenkapital		1 044 782	1 023 944
Sum egenkapital	6	1 144 782	1 123 944
Gjeld			
Leverandørgjeld		38 328	6 242
Betalbar skatt	5	5 877	12 709
Skyldige offentlige avgifter		2 814	2 358
Annen kortsiktig gjeld		188 000	288 000
Sum kortsiktig gjeld		235 019	309 309
Sum gjeld		235 019	309 309
Sum egenkapital og gjeld		1 379 801	1 433 253

Haugslia Service AS

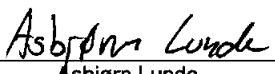

Leif Inge Hauge

Styreleder



Terje Nordanger

Styremedlem


Asbjørn Lunde

Asbjørn Lunde

Styremedlem


Trygve Vidar Hauge

Trygve Vidar Hauge

Styremedlem



Kontantstrømoppstilling pr 31.12. Haugslia Service AS

Kontantstrøm fra operasjonelle aktiviteter	Note	Regnskap 2021	Regnskap 2020
Resultat før skattekostnad		26 715	57 711
Periodens betalte skatt		-12 709	-7 832
Gevinst/tap ved salg av anleggsmidler		0	0
Ordinære avskrivninger		89 097	89 098
Resultatandel fra tilknyttede selskaper		0	0
Nedskrivning anleggsmidler		0	0
Endring i varelager		0	0
Endring i kundefordringer		-12 118	2 312
Endring i leverandørgjeld		32 086	-52 571
Endring i forskjell mellom kostnadsført pensjon og inn-/utbetalinger i pensjonsordninger		0	0
Effekt av valutakursendringer		0	0
Endring i markedsbaserte omløpsmidler		0	0
Endring i andre tidsavgrensningsposter		-447	-178
Netto kontantstrøm fra operasjonelle aktiviteter		122 624	88 540
Kontantstrømmer fra investeringsaktiviteter			
Innbetalinger ved salg av varige driftsmidler		0	0
Utbetalinger ved kjøp av varige driftsmidler		0	0
Innbetalinger ved salg av aksjer og andeler i andre foretak		0	0
Utbetalinger ved kjøp av aksjer og andeler i andre foretak		0	0
Innbetalinger ved salg av andre investeringer		0	0
Utbetalinger ved kjøp av andre investeringer		0	0
Netto kontantstrøm fra investeringsaktiviteter		0	0
Kontantstrømmer fra finansieringsaktiviteter			
Innbetalinger ved opptak av ny langsiktig gjeld		0	0
Innbetalinger ved opptak av ny kortsiktig gjeld		20 101	1 251
Utbetalinger ved nedbetaling av langsiktig gjeld		0	0
Utbetalinger ved nedbetaling av kortsiktig gjeld		-128 760	-105 542
Netto endring i kassakreditt		0	0
Innbetalinger av egenkapital		0	0
Tilbakebetalinger av egenkapital		0	0
Utbetalinger av utbytte		0	0
Innbetalinger av konsernbidrag		0	0
Utbetalinger av konsernbidrag		0	0
Netto kontantstrøm fra finansieringsaktiviteter		-108 659	-104 291
Effekt av valutakursendringer på kontanter og kontantekvivalenter		0	0
Netto endring i kontanter og kontantekvivalenter		13 965	-15 751
Beholdning av kontanter og kontantekvivalenter pr 01.01.		1 042 749	1 058 501
Beholdning av kontanter og kontantekvivalenter pr 31.12.		1 056 714	1 042 749
Differanse		0	0



Noter 2021

Haugslia Service AS
Organisasjonsnr. 998 241 588

Note 1 - Regnskapsprinsipper

Årsregnskapet er utarbeidet i samsvar med regnskapslovens alminnelige bestemmelser samt god regnskapsskikk for små foretak.

Salgsinntekter og kostnader

Inntektsføring ved salg av varer og tjenester skjer på leveringstidspunktet. Inntekter er vurdert til virkelig verdi av vederlaget, fratrukket merverdiavgift, returer og rabatter. Kostnadsføring skjer i samme periode som tilhørende inntekt.

Hovedregler for vurdering og klassifisering av eiendeler og gjeld

Varige driftsmidler

Eiendeler bestemt til varig eie eller bruk i virksomheten er klassifisert som anleggsmidler. Driftsmidler er aktivert til anskaffelseskost. Tomter og boligeiendommer avskrives ikke. Driftsmidler med begrenset levetid avskrives planmessig over antatt levetid. Driftsmidler nedskrives til virkelig verdi ved verdifall som ventes å ikke være forbigående.

For egentilvirkede anleggsmidler har selskapet benyttet unntaksregelen for små foretak som gir adgang til å unnlate å ta med faste tilvirkningskostnader ved beregning av anskaffelseskost.

Immaterielle eiendeler

Ervervet goodwill avskrives over forventet levetid. Andre balanseførte immaterielle eiendeler som er tidsbegrenset eller ansees å ha begrenset økonomisk levetid, avskrives lineært over forventet levetid.

Langsiktige tilvirkningskontrakter

Langsiktige tilvirkningskontrakter inntektsføres etter fullført kontrakts metode.

Aksjer mv.

Aksjer mv. klassifisert som anleggsmiddel vurderes til anskaffelseskostnad, eller nedskrevet til virkelig verdi hvis verdifallet ikke ansees å være midlertidig. Børsnoterte aksjer er skrevet ned til kursen ved utgangen av regnskapsåret hvis den er lavere enn anskaffelseskost. Utbytte inntektsføres som annen finansinntekt.

Aksjer mv. som er klassifisert som omløpsmiddel vurderes til laveste verdi av anskaffelseskost og virkelig verdi. Markedsbaserte aksjer mv. vurderes til virkelig verdi ved årets slutt.

Fordringer

Langsiktige fordringer vurderes til anskaffelseskostnad med mindre virkelig verdi er lavere, og forventet tap ikke ansees å være av forbigående art.

Kundefordringer og andre kortsiktige fordringer vurderes til pålydende etter fradrag for forventet tap. Avsetning for tap gjøres basert på individuell vurdering av vesentlige kundefordringer. For øvrige kundefordringer gjøres det en uspesifisert avsetning for forventet tap. Andre kortsiktige fordringer vurderes individuelt.



Gjeld

Langsiktig og kortsiktig gjeld er vurdert til nominelt beløp på etableringstidspunktet fratrukket avdrag og nedbetaling.

Varelager

Varelager vurderes til laveste verdi av anskaffelseskost etter FIFO-prinsippet og virkelig verdi. Virkelig verdi beregnes som forventet framtidig salgsverdi fratrukket salgskostnader. For egentilvirkede varer har selskapet benyttet unntaksregelen for små foretak, som gir adgang til å unnlate å ta med faste tilvirkningskostnader ved beregning av anskaffelseskost.

Utenlandsk valuta

Pengeposter i utenlandsk valuta er vurdert etter kursen ved regnskapsårets slutt.

Skatt

Skattekostnaden i resultatregnskapet består av betalbar skatt som forfaller i neste regnskapsår samt eventuell endring i utsatt skatt, med mindre annet er opplyst i egen note. Utsatt skatt er beregnet på grunnlag av midlertidige forskjeller og eventuelt framført ligningsmessig underskudd ved slutten av regnskapsåret. Skatteøkende (positive) og skattereduserende (negative) midlertidige forskjeller som reverserer eller kan reversere i samme periode er utlignet og nettoført.

Utsatt skattefordel er ikke bokført.

Note 2 - Lønnskostnader mv.

	2021	2020
Lønnskostnader	8 500	10 000
Arbeidsgiveravgift	1 199	1 409
Pensjonskostnader	0	0
Andre ytelser	0	0
Sum	9 699	11 409

Note 3 - Varige driftsmidler

	Tomter, bygninger og annen fast eiendom	Driftsløsøre, inventar, verktøy mv.	Sum
Anskaffelseskostnad 01.01.21	0	1 206 560	1 206 560
Tilgang kjøpte driftsmidler	0	0	0
Tilgang egentilvirkede driftsmidler	0	0	0
Avgang realiserte driftsmidler	0	0	0
Investeringsstilskudd, nedskrevet	0	0	0
Anskaffelseskostnad 31.12.21	0	1 206 560	1 206 560
Akkumulerte avskrivninger 31.12.21	0	-939 265	-939 265



Akkumulerte nedskr. 31.12.21	0	0	0
Akk. reverserte nedskr. 31.12.21	0	0	0
Balanseført verdi 31.12.21	0	267 295	267 295
Årets avskrivninger	0	89 097	89 097
Årets nedskrivninger	0	0	0
Årets reverserte nedskrivninger	0	0	0
Økonomisk levetid		5-13 år	
Avskrivningssats	0%	0-7,69%	
Avskrivningsplan		lineær	
Balansef. lånekostnad egentliv. dr.m.	0	0	0
Balanseførte leieavtaler	0	0	0

Note 4 - Bankinnskudd

Bundne skattetrekkmidler	949
--------------------------	-----

Note 5 - Skatt

Årets skattekostnad består av:	2021	2020
Betalbar skatt	5 877	12 709
For mye eller for lite avsatt skatt forrige år	0	
Endring i utsatt skatt/utsatt skattefordel	0	0
Skattekostnad	5 877	12 709
Skattegrunnlag	2021	2020
Ordinært resultat før skattekostnad	26 714	57 711
Ekstraordinært resultat før skattekostnad	0	0
Endring i midlertidige forskjeller	0	1
Permanente forskjeller	0	57
3 % skattefrie inntekter etter fritaksmetoden	0	0
Anvendelse av fremførbart underskudd	0	0
Årets skattegrunnlag	26 714	57 769
	2021	2020
Betalbar skatt av årets skattegrunnlag	5 877	12 709
Balanseført betalbar skatt	5 877	12 709

Note 6 - Egenkapital

	Aksjekapital	Overkurs	Annen innskutt egenkapital	Opptjent egenkapital	Sum egenkapital
Egenkapital 31.12.2020	100 000			1 023 944	1 123 944
Prinsippendringer og korrigeringer					
Egenkapital 01.01.2021	100 000			1 023 944	1 123 944



Årsresultat		20 838	20 838
Ordinært utbytte			
Tilleggsutbytte			
Ekstraordinært utbytte			
Mottatt konsernbidrag			
Avgitt konsernbidrag			
Kontantinnskudd			
Tinginnskudd			
Nedsettelse aksjekap. og overkurs			
Gjeldsettergivelse			
Kjøp av egne aksjer			
Salg av egne aksjer			
Gjeld konvertert til aksjekapital			
Andre endringer			
Egenkapital 31.12.2021	100 000	1 044 782	1 144 782

Note 14 - Gjeld og garantiforpliktelser

Gjeld med forfall senere enn fem år	2021	2020
<Kontonavn>	0	0
Pantsatte eiendeler	2021	2020
<Kontonavn>	0	0
Pantsikret gjeld	2021	2020
<Kontonavn>	0	0
Garantiansvar	2021	2020
Pantstillelser	2021	2020



Noter 2021

Haugslia Service AS
Organisasjonsnr. 998 241 588

Note 1 - Regnskapsprinsipper

Årsregnskapet er utarbeidet i samsvar med regnskapslovens alminnelige bestemmelser samt god regnskapsskikk for små foretak.

Salgsinntekter og kostnader

Inntektsføring ved salg av varer og tjenester skjer på leveringstidspunktet. Inntekter er vurdert til virkelig verdi av vederlaget, fratrukket merverdiavgift, returer og rabatter. Kostnadsføring skjer i samme periode som tilhørende inntekt.

Hovedregler for vurdering og klassifisering av eiendeler og gjeld

Varige driftsmidler

Eiendeler bestemt til varig eie eller bruk i virksomheten er klassifisert som anleggsmidler. Driftsmidler er aktivert til anskaffelseskost. Tomter og boligeiendommer avskrives ikke. Driftsmidler med begrenset levetid avskrives planmessig over antatt levetid. Driftsmidler nedskrives til virkelig verdi ved verdifall som ventes å ikke være forbigående.

For egentilvirkede anleggsmidler har selskapet benyttet unntaksregelen for små foretak som gir adgang til å unnlate å ta med faste tilvirkningskostnader ved beregning av anskaffelseskost.

Immaterielle eiendeler

Ervervet goodwill avskrives over forventet levetid. Andre balanseførte immaterielle eiendeler som er tidsbegrenset eller ansees å ha begrenset økonomisk levetid, avskrives lineært over forventet levetid.

Langsiktige tilvirkningskontrakter

Langsiktige tilvirkningskontrakter inntektsføres etter fullført kontrakts metode.

Aksjer mv.

Aksjer mv. klassifisert som anleggsmiddel vurderes til anskaffelseskostnad, eller nedskrevet til virkelig verdi hvis verdifallet ikke ansees å være midlertidig. Børsnoterte aksjer er skrevet ned til kursen ved utgangen av regnskapsåret hvis den er lavere enn anskaffelseskost. Utbytte inntektsføres som annen finansinntekt.

Aksjer mv. som er klassifisert som omløpsmiddel vurderes til laveste verdi av anskaffelseskost og virkelig verdi. Markedsbaserte aksjer mv. vurderes til virkelig verdi ved årets slutt.

Fordringer

Langsiktige fordringer vurderes til anskaffelseskostnad med mindre virkelig verdi er lavere, og forventet tap ikke ansees å være av forbigående art.



Kundefordringer og andre kortsiktige fordringer vurderes til pålydende etter fradrag for forventet tap. Avsetning for tap gjøres basert på individuell vurdering av vesentlige kundefordringer. For øvrige kundefordringer gjøres det en uspesifisert avsetning for forventet tap. Andre kortsiktige fordringer vurderes individuelt.

Gjeld

Langsiktig og kortsiktig gjeld er vurdert til nominelt beløp på etableringstidspunktet fratrukket avdrag og nedbetaling.

Varelager

Varelager vurderes til laveste verdi av anskaffelseskost etter FIFO-prinsippet og virkelig verdi. Virkelig verdi beregnes som forventet framtidig salgsverdi fratrukket salgskostnader. For egentilvirkede varer har selskapet benyttet unntaksregelen for små foretak, som gir adgang til å unnlate å ta med faste tilvirkningskostnader ved beregning av anskaffelseskost.

Utenlandsk valuta

Pengeposter i utenlandsk valuta er vurdert etter kursen ved regnskapsårets slutt.

Skatt

Skattekostnaden i resultatregnskapet består av betalbar skatt som forfaller i neste regnskapsår samt eventuell endring i utsatt skatt, med mindre annet er opplyst i egen note. Utsatt skatt er beregnet på grunnlag av midlertidige forskjeller og eventuelt framført ligningsmessig underskudd ved slutten av regnskapsåret. Skatteøkende (positive) og skattereduserende (negative) midlertidige forskjeller som reverserer eller kan reversere i samme periode er utlignet og nettoført.

Utsatt skattefordel er ikke bokført.

Note 2 - Lønnskostnader mv.

	2021	2020
Lønnskostnader	8 500	10 000
Arbeidsgiveravgift	1 199	1 409
Pensjonskostnader	0	0
Andre ytelser	0	0
Sum	9 699	11 409

Note 3 - Varige driftsmidler

Tomter, bygninger og annen fast	Driftsløsøre, inventar, verktøy mv.	Sum
---------------------------------------	---	-----



	eiendom		
Anskaffelseskostnad 01.01.21	0	1 206 560	1 206 560
Tilgang kjøpte driftsmidler	0	0	0
Tilgang egentilvirkede driftsmidler	0	0	0
Avgang realiserte driftsmidler	0	0	0
Investeringsstilskudd, nedskrevet	0	0	0
Anskaffelseskostnad 31.12.21	0	1 206 560	1 206 560
Akkumulerte avskrivninger 31.12.21	0	-939 265	-939 265
Akkumulerte nedskr. 31.12.21	0	0	0
Akk. reverserte nedskr. 31.12.21	0	0	0
Balanseført verdi 31.12.21	0	267 295	267 295
Årets avskrivninger	0	89 097	89 097
Årets nedskrivninger	0	0	0
Årets reverserte nedskrivninger	0	0	0
Økonomisk levetid		5-13 år	
Avskrivningsssats	0%	0-7,69%	
Avskrivningsplan		lineær	
Balansef. lånekostnad egentilv. dr.m.	0	0	0
Balanseførte leieavtaler	0	0	0

Note 4 - Bankinnskudd

Bundne skattetrekkmidler 949

Note 5 - Skatt

Årets skattekostnad består av:	2021	2020
Betalbar skatt	5 877	12 709
For mye eller for lite avsatt skatt forrige år	0	
Endring i utsatt skatt/utsatt skattefordel	0	0
Skattekostnad	5 877	12 709
Skattegrunnlag	2021	2020
Ordinært resultat før skattekostnad	26 714	57 711
Ekstraordinært resultat før skattekostnad	0	0
Endring i midlertidige forskjeller	0	1
Permanente forskjeller	0	57
3 % skattefrie inntekter etter fritaksmetoden	0	0
Anvendelse av fremførbart underskudd	0	0
Årets skattegrunnlag	26 714	57 769
Betalbar skatt av årets skattegrunnlag	5 877	12 709



Balanseført betalbar skatt 5 877 12 709

Note 6 - Egenkapital

	Aksjekapital	Overkurs	Annen innskutt egenkapital	Opptjent egenkapital	Sum egenkapital
Egenkapital 31.12.2020	100 000			1 023 944	1 123 944
Prinsippendringer og korrigeringer					
Egenkapital 01.01.2021	100 000			1 023 944	1 123 944
Årsresultat				20 838	20 838
Ordinært utbytte					
Tilleggsutbytte					
Ekstraordinært utbytte					
Mottatt konsernbidrag					
Avgitt konsernbidrag					
Kontantinnskudd					
Tinginnskudd					
Nedsettelse aksjekap. og overkurs					
Gjeldsettergivelse					
Kjøp av egne aksjer					
Salg av egne aksjer					
Gjeld konvertert til aksjekapital					
Andre endringer					
Egenkapital 31.12.2021	100 000			1 044 782	1 144 782

Note 14 - Gjeld og garantiforpliktelser

Gjeld med forfall senere enn fem år <Kontonavn>	2021 0	2020 0
Pantsatte eiendeler <Kontonavn>	2021 0	2020 0
Pantsikret gjeld <Kontonavn>	2021 0	2020 0
Garantiansvar	2021	2020
Pantstillelser	2021	2020



**Kontantstrømpoppstilling pr 31.12.
Haugslia Service AS**

Kontantstrøm fra operasjonelle aktiviteter	Note	Regnskap 2021	Regnskap 2020
Resultat før skattekostnad		26 715	57 711
Periodens betalte skatt		-12 709	-7 832
Gevinst/tap ved salg av anleggsmidler		0	0
Ordinære avskrivninger		89 097	89 098
Resultatandel fra tilknyttede selskaper		0	0
Nedskrivning anleggsmidler		0	0
Endring i varelager		0	0
Endring i kundefordringer		-12 118	2 312
Endring i leverandørgjeld		32 086	-52 571
Endring i forskjell mellom kostnadsført pensjon og inn-/utbetalinger i pensjonsordninger		0	0
Effekt av valutakursendringer		0	0
Endring i markedsbaserte omløpsmidler		0	0
Endring i andre tidsavgrensingsposter		-447	-178
Netto kontantstrøm fra operasjonelle aktiviteter		122 624	88 540
Kontantstrømmer fra investeringsaktiviteter			
Innbetalinger ved salg av varige driftsmidler		0	0
Utbetalinger ved kjøp av varige driftsmidler		0	0
Innbetalinger ved salg av aksjer og andeler i andre foretak		0	0
Utbetalinger ved kjøp av aksjer og andeler i andre foretak		0	0
Innbetalinger ved salg av andre investeringer		0	0
Utbetalinger ved kjøp av andre investeringer		0	0
Netto kontantstrøm fra investeringsaktiviteter		0	0
Kontantstrømmer fra finansieringsaktiviteter			
Innbetalinger ved opptak av ny langsiktig gjeld		0	0
Innbetalinger ved opptak av ny kortsiktig gjeld		20 101	1 251
Utbetalinger ved nedbetaling av langsiktig gjeld		0	0
Utbetalinger ved nedbetaling av kortsiktig gjeld		-128 760	-105 542
Netto endring i kassakreditt		0	0
Innbetalinger av egenkapital		0	0
Tilbakebetalinger av egenkapital		0	0
Utbetalinger av utbytte		0	0
Innbetalinger av konsernbidrag		0	0
Utbetalinger av konsernbidrag		0	0
Netto kontantstrøm fra finansieringsaktiviteter		-108 659	-104 291
Effekt av valutakursendringer på kontanter og kontantekvivalenter		0	0
Netto endring i kontanter og kontantekvivalenter		13 965	-15 751
Beholdning av kontanter og kontantekvivalenter pr 01.01.		1 042 749	1 058 501
Beholdning av kontanter og kontantekvivalenter pr 31.12.		1 056 714	1 042 749
Differanse		0	0