



## ÅRSREGNSKAPET FOR REGNSKAPSÅRET 2024 - GENERELL INFORMASJON

### Enheten

Organisasjonsnummer: 876 472 562  
Organisasjonsform: Aksjeselskap  
Foretaksnavn: KVERNHUSVIK SKIPSVERFT AS  
Forretningsadresse: Kvernhusvikveien 21  
7250 MELANDSJØ

### Regnskapsår

Årsregnskapets periode: 01.01.2024 - 31.12.2024

### Konsern

Morselskap i konsern: Nei

### Regnskapsregler

Regler for små foretak benyttet: Ja  
Benyttet ved utarbeidelsen av årsregnskapet til selskapet: Regnskapslovens alminnelige regler

### Årsregnskapet fastsatt av kompetent organ

Bekreftet av representant for selskapet: Rune Ødegård Lund  
Dato for fastsettelse av årsregnskapet: 23.06.2025

### Grunnlag for avgivelse

År 2024: Årsregnskapet er elektronisk innlevert  
År 2023: Tall er hentet fra elektronisk innlevert årsregnskap fra 2024

*Det er ikke krav til at årsregnskapet m.v. som sendes til Regnskapsregisteret er undertegnet. Kontrollen på at dette er utført ligger hos revisor/enhetens øverste organ. Sikkerheten ivaretas ved at innsender har rolle/rettighet for innsending av årsregnskapet via Altinn, og ved at det bekreftes at årsregnskapet er fastsatt av kompetent organ.*

Brønnøysundregistrene, 27.07.2025



## Resultatregnskap

Beløp i: NOK	Note	2024	2023
<b>RESULTATREGNSKAP</b>			
<b>Inntekter</b>			
Salgsinntekt		66 921 390	65 400 712
Annen driftsinntekt		399 730	430 263
<b>Sum inntekter</b>		<b>67 321 120</b>	<b>65 830 975</b>
<b>Kostnader</b>			
Varekostnad		14 993 420	15 997 243
Lønnskostnad	1	28 527 363	28 503 268
Avskrivning av driftsmidler og immaterielle eiendeler	2	2 250 269	2 368 864
Nedskrivning av varige driftsmidler og immaterielle eiendeler	2	3 000 000	
Annen driftskostnad	1	12 700 544	10 462 730
<b>Sum kostnader</b>		<b>61 471 595</b>	<b>57 332 105</b>
<b>Driftsresultat</b>		<b>5 849 525</b>	<b>8 498 870</b>
<b>Finansinntekter og finanskostnader</b>			
Annen renteinntekt		489 409	336 466
Annen finansinntekt		69 027	58 085
<b>Sum finansinntekter</b>		<b>558 436</b>	<b>394 551</b>
Annen rentekostnad		14 016	62 839
Annen finanskostnad		4 149	5 583
<b>Sum finanskostnader</b>		<b>18 166</b>	<b>68 422</b>
<b>Netto finans</b>		<b>540 270</b>	<b>326 129</b>
<b>Resultat før skattekostnad</b>		<b>6 389 795</b>	<b>8 824 999</b>
Skattekostnad på resultat	3	1 439 670	1 952 621
<b>Årsresultat</b>		<b>4 950 125</b>	<b>6 872 378</b>
<b>Årsresultat etter minoritetsinteresser</b>		<b>4 950 125</b>	<b>6 872 378</b>
<b>Totalresultat</b>		<b>4 950 125</b>	<b>6 872 378</b>



## Resultatregnskap

<b>Beløp i: NOK</b>	<b>Note</b>	<b>2024</b>	<b>2023</b>
<b>Overføringer og disponeringer</b>			
Ordinært utbytte		8 000 000	6 000 000
Avsatt til annen egenkapital		-3 049 875	872 378
<b>Sum overføringer og disponeringer</b>		<b>4 950 125</b>	<b>6 872 378</b>



### Balanse

Beløp i: NOK	Note	2024	2023
<b>BALANSE - EIENDELER</b>			
<b>Anleggsmidler</b>			
<b>Immaterielle eiendeler</b>			
Utsatt skattefordel	6		
<b>Varige driftsmidler</b>			
Tomter, bygninger o.a. fast eiendom	2	259 205	360 190
Maskiner og anlegg	2	2 994 982	2 827 990
Skip og flytende installasjoner	2	5 125 076	9 472 056
Driftsløsøre, inventar o.a. utstyr	2	554 659	627 076
<b>Sum varige driftsmidler</b>		<b>8 933 922</b>	<b>13 287 312</b>
<b>Finansielle anleggsmidler</b>			
Andre langsiktige fordringer		181 030	974 535
<b>Sum finansielle anleggsmidler</b>		<b>181 030</b>	<b>974 535</b>
<b>Sum anleggsmidler</b>		<b>9 114 951</b>	<b>14 261 847</b>
<b>Omløpsmidler</b>			
<b>Varer</b>			
<b>Sum varer</b>		<b>7 105 926</b>	<b>6 846 217</b>
<b>Fordringer</b>			
Kundefordringer		17 968 857	18 810 136
Andre kortsiktige fordringer		621 127	681 017
Konsernfordringer	4		
<b>Sum fordringer</b>		<b>18 589 984</b>	<b>19 491 153</b>
<b>Bankinnskudd, kontanter og lignende</b>			
Bankinnskudd, kontanter o.l.	5	19 903 366	16 367 192
<b>Sum bankinnskudd, kontanter og lignende</b>		<b>19 903 366</b>	<b>16 367 192</b>
<b>Sum omløpsmidler</b>		<b>45 599 276</b>	<b>42 704 563</b>
<b>SUM EIENDELER</b>		<b>54 714 227</b>	<b>56 966 410</b>



### Balanse

Beløp i: NOK	Note	2024	2023
<b>BALANSE - EGENKAPITAL OG GJELD</b>			
<b>Egenkapital</b>			
<b>Innskutt egenkapital</b>			
Aksjekapital	6, 7	7 500 000	7 500 000
Overkurs	7	100 000	100 000
Annen innskutt egenkapital	7	672 912	672 912
<b>Sum innskutt egenkapital</b>		<b>8 272 912</b>	<b>8 272 912</b>
<b>Opptjent egenkapital</b>			
Annen egenkapital	7	28 471 601	31 521 476
<b>Sum opptjent egenkapital</b>		<b>28 471 601</b>	<b>31 521 476</b>
<b>Sum egenkapital</b>		<b>36 744 513</b>	<b>39 794 388</b>
<b>Gjeld</b>			
<b>Langsiktig gjeld</b>			
Utsatt skatt	3	157 952	1 245 317
<b>Sum avsetninger for forpliktelser</b>		<b>157 952</b>	<b>1 245 317</b>
<b>Annen langsiktig gjeld</b>			
Obligasjonslån	4		
<b>Sum langsiktig gjeld</b>		<b>157 952</b>	<b>1 245 317</b>
<b>Kortsiktig gjeld</b>			
Leverandørgjeld		1 938 818	2 851 079
Betalbar skatt	3	2 527 035	2 166 413
Skyldig offentlige avgifter		1 991 682	1 230 250
Utbytte	4	8 000 000	6 000 000
Annen kortsiktig gjeld		3 354 228	3 678 963
<b>Sum kortsiktig gjeld</b>		<b>17 811 763</b>	<b>15 926 705</b>
<b>Sum gjeld</b>		<b>17 969 715</b>	<b>17 172 022</b>
<b>SUM EGENKAPITAL OG GJELD</b>		<b>54 714 227</b>	<b>56 966 410</b>



## Brønnøysundregistrene

### ÅRSREGNSKAP FOR REGNSKAPSÅRET 2024 - GENERELL INFORMASJON

Journalnummer: 2025 700261

#### Enheten

Organisasjonsnummer: 876 472 562  
Organisasjonsform: Aksjeselskap  
Foretaksnavn: KVERNHUSVIK SKIPSVERFT AS  
Forretningsadresse: Kvernhusvikveien 21  
7250 MELANDSJØ

#### Regnskapsår

Årsregnskapets periode: 01.01.2024 - 31.12.2024

#### Konsern

Morselskap i konsern: Nei

#### Regnskapsregler

Regler for små foretak benyttet: Ja  
Benyttet ved utarbeidelsen av  
årsregnskapet til selskapet: Regnskapslovens alminnelige regler

#### Årsregnskapet fastsatt av kompetent organ

Bekreftet av representant for selskapet: Rune Ødegård Lund  
Dato for fastsettelse av årsregnskapet: 23.06.2025

#### Grunnlag for avgivelse

År 2024: Årsregnskap er elektronisk innlevert.  
År 2023: Tall er hentet fra elektronisk innlevert årsregnskap fra 2024.

*Det er ikke krav til at årsregnskapet m.v. som sendes til Regnskapsregisteret er undertegnet. Kontrollen på at dette er utført ligger hos revisor/enhetens øverste organ. Sikkerheten ivaretas ved at innsender har rolle/rettighet for innsending av årsregnskapet via Altinn, og ved at det bekreftes at årsregnskapet er fastsatt av kompetent organ.*

Brønnøysundregistrene, 26.07.2025



Organisasjonsnr: 876 472 562  
KVERNHUSVIK SKIPSVERFT AS

## RESULTATREGNSKAP

Beløp i: NOK	Note	2024	2023
<b>RESULTATREGNSKAP</b>			
<b>Inntekter</b>			
Salgsinntekt		66 921 390	65 400 712
Annen driftsinntekt		399 730	430 263
<b>Sum inntekter</b>		<b>67 321 120</b>	<b>65 830 975</b>
<b>Kostnader</b>			
Varekostnad		14 993 420	15 997 243
Lønnskostnad	1	28 527 363	28 503 268
Avskrivning av driftsmidler og immaterielle eiendeler	2	2 250 269	2 368 864
Nedskrivning av varige driftsmidler og immaterielle eiendeler	2	3 000 000	
Annen driftskostnad	1	12 700 544	10 462 730
<b>Sum kostnader</b>		<b>61 471 595</b>	<b>57 332 105</b>
<b>Driftsresultat</b>		<b>5 849 525</b>	<b>8 498 870</b>
<b>Finansinntekter og finanskostnader</b>			
Annen renteinntekt		489 409	336 466
Annen finansinntekt		69 027	58 085
<b>Sum finansinntekter</b>		<b>558 436</b>	<b>394 551</b>
Annen rentekostnad		14 016	62 839
Annen finanskostnad		4 149	5 583
<b>Sum finanskostnader</b>		<b>18 166</b>	<b>68 422</b>
<b>Netto finans</b>		<b>540 270</b>	<b>326 129</b>
<b>Resultat før skattekostnad</b>		<b>6 389 795</b>	<b>8 824 999</b>
Skattekostnad på resultat	3	1 439 670	1 952 621
<b>Årsresultat</b>		<b>4 950 125</b>	<b>6 872 378</b>
<b>Årsresultat etter minoritetsinteresser</b>		<b>4 950 125</b>	<b>6 872 378</b>
<b>Totalresultat</b>		<b>4 950 125</b>	<b>6 872 378</b>
<b>Overføringer og disponeringer</b>			
Ordinært utbytte		8 000 000	6 000 000
Avsatt til annen egenkapital		-3 049 875	872 378
<b>Sum overføringer og disponeringer</b>		<b>4 950 125</b>	<b>6 872 378</b>





Organisasjonsnr: 876 472 562  
KVERNHUSVIK SKIPSVERFT AS

## BALANSE

Beløp i: NOK	Note	2024	2023
<b>BALANSE - EIENDELER</b>			
<b>Anleggsmidler</b>			
<b>Immaterielle eiendeler</b>			
Utsatt skattefordel	6		
<b>Varige driftsmidler</b>			
Tomter, bygninger o.a.			
fast eiendom	2	259 205	360 190
Maskiner og anlegg	2	2 994 982	2 827 990
Skip og flytende installasjoner	2	5 125 076	9 472 056
Driftsløsøre, inventar o. a. utstyr	2	554 659	627 076
<b>Sum varige driftsmidler</b>		<b>8 933 922</b>	<b>13 287 312</b>
<b>Finansielle anleggsmidler</b>			
Andre langsiktige fordringer		181 030	974 535
<b>Sum finansielle anleggsmidler</b>		<b>181 030</b>	<b>974 535</b>
<b>Sum anleggsmidler</b>		<b>9 114 951</b>	<b>14 261 847</b>
<b>Omløpsmidler</b>			
<b>Varer</b>			
Sum varer		7 105 926	6 846 217
<b>Fordringer</b>			
Kundefordringer		17 968 857	18 810 136
Andre kortsiktige fordringer		621 127	681 017
Konsernfordringer	4		
<b>Sum fordringer</b>		<b>18 589 984</b>	<b>19 491 153</b>
<b>Bankinnskudd, kontanter og lignende</b>			
Bankinnskudd, kontanter o. l.	5	19 903 366	16 367 192
<b>Sum bankinnskudd, kontanter og lignende</b>		<b>19 903 366</b>	<b>16 367 192</b>
<b>Sum omløpsmidler</b>		<b>45 599 276</b>	<b>42 704 563</b>
<b>SUM EIENDELER</b>		<b>54 714 227</b>	<b>56 966 410</b>
<b>BALANSE - EGENKAPITAL OG GJELD</b>			



<b>Egenkapital</b>			
<b>Innskutt egenkapital</b>			
Aksjekapital	6, 7	7 500 000	7 500 000
Overkurs	7	100 000	100 000
Annen innskutt egenkapital	7	672 912	672 912
<b>Sum innskutt egenkapital</b>		<b>8 272 912</b>	<b>8 272 912</b>
<b>Opptjent egenkapital</b>			
Annen egenkapital	7	28 471 601	31 521 476
<b>Sum opptjent egenkapital</b>		<b>28 471 601</b>	<b>31 521 476</b>
<b>Sum egenkapital</b>		<b>36 744 513</b>	<b>39 794 388</b>
<b>Gjeld</b>			
<b>Langsiktig gjeld</b>			
Utsatt skatt	3	157 952	1 245 317
<b>Sum avsetninger for forpliktelseser</b>		<b>157 952</b>	<b>1 245 317</b>
<b>Annen langsiktig gjeld</b>			
Obligasjonslån	4		
<b>Sum langsiktig gjeld</b>		<b>157 952</b>	<b>1 245 317</b>
<b>Kortsiktig gjeld</b>			
Leverandørgjeld		1 938 818	2 851 079
Betalbar skatt	3	2 527 035	2 166 413
Skyldig offentlige avgifter		1 991 682	1 230 250
Utbytte	4	8 000 000	6 000 000
Annen kortsiktig gjeld		3 354 228	3 678 963
<b>Sum kortsiktig gjeld</b>		<b>17 811 763</b>	<b>15 926 705</b>
<b>Sum gjeld</b>		<b>17 969 715</b>	<b>17 172 022</b>
<b>SUM EGENKAPITAL OG GJELD</b>		<b>54 714 227</b>	<b>56 966 410</b>



Organisasjonsnr: 876 472 562  
KVERNHUSVIK SKIPSVERFT AS

NOTEOPPLYSNINGER - SELSKAP - alle poster oppgitt i hele tall

## Note

Antall årsverk i regnskapsåret  
38.00

Sum Beløp

Balanseført verdi 31.12. Varige driftsmidler Immaterielle eiend.

## Konsernregnskap

Morselskapet sitt navn

Forretningskontor for morselskapet

## Begrunnelse for at datterselskap er utelatt fra konsolideringen

Samlet beløp - tilknyttet selskap Årets Fjorårets

Samlet beløp - foretak i samme konsern Årets Fjorårets

Samlet beløp - foretak i samme konsern Årets Fjorårets

Samlet beløp - felles kontrollert virksomhet Årets Fjorårets

Pantstillelse Beløp

Beholdning av egne aksjer Antall Pålydende Andel av aksjek.



Til generalforsamlingen i Kvernhusvik Skipsverft AS

## Uavhengig revisors beretning

### *Konklusjon*

Vi har revidert årsregnskapet for Kvernhusvik Skipsverft AS som viser et overskudd på kr 4 950 125. Årsregnskapet består av balanse per 31. desember 2024, resultatregnskap for regnskapsåret avsluttet per denne datoen og noter til årsregnskapet, herunder et sammendrag av viktige regnskapsprinsipper.

Etter vår mening

- oppfyller årsregnskapet gjeldende lovkrav, og
- gir årsregnskapet et rettviseende bilde av selskapets finansielle stilling per 31. desember 2024, og av dets resultater for regnskapsåret avsluttet per denne datoen i samsvar med regnskapslovens regler og god regnskapsskikk i Norge.

### *Grunnlag for konklusjonen*

Vi har gjennomført revisjonen i samsvar med International Standards on Auditing (ISA-ene). Våre oppgaver og plikter i henhold til disse standardene er beskrevet nedenfor under *Revisors oppgaver og plikter ved revisjonen av årsregnskapet*. Vi er uavhengige av selskapet i samsvar med kravene i relevante lover og forskrifter i Norge og International Code of Ethics for Professional Accountants (inkludert internasjonale uavhengighetsstandarder) utstedt av International Ethics Standards Board for Accountants (IESBA-reglene), og vi har overholdt våre øvrige etiske forpliktelser i samsvar med disse kravene. Innhentet revisjonsbevis er etter vår vurdering tilstrekkelig og hensiktsmessig som grunnlag for vår konklusjon.

### *Styrets og daglig leders ansvar for årsregnskapet*

Styret og daglig leder (ledelsen) er ansvarlige for å utarbeide årsregnskapet og for at det gir et rettviseende bilde i samsvar med regnskapslovens regler og god regnskapsskikk i Norge. Ledelsen er også ansvarlig for slik internkontroll som den finner nødvendig for å kunne utarbeide et regnskap som ikke inneholder vesentlig feilinformasjon, verken som følge av misligheter eller utilsiktede feil.

Ved utarbeidelsen av årsregnskapet må ledelsen ta standpunkt til selskapets evne til fortsatt drift og opplyse om forhold av betydning for fortsatt drift. Forutsetningen om fortsatt drift skal legges til grunn for årsregnskapet så lenge det ikke er sannsynlig at virksomheten vil bli avviklet.

### *Revisors oppgaver og plikter ved revisjonen av årsregnskapet*

Vårt mål er å oppnå betryggende sikkerhet for at årsregnskapet som helhet ikke inneholder vesentlig feilinformasjon, verken som følge av misligheter eller utilsiktede feil, og å avgi en revisjonsberetning som inneholder vår konklusjon. Betryggende sikkerhet er en høy grad av sikkerhet, men ingen garanti for at en revisjon utført i samsvar med ISA-ene, alltid vil avdekke vesentlig feilinformasjon. Feilinformasjon kan oppstå som følge av misligheter eller utilsiktede feil. Feilinformasjon er å anse som vesentlig dersom den enkeltvis eller samlet med rimelighet kan forventes å påvirke de økonomiske beslutningene som brukerne foretar på grunnlag av årsregnskapet.



For videre beskrivelse av revisors oppgaver og plikter vises det til:  
<https://revisorforeningen.no/revisjonsberetninger>

Trondheim, 23. juni 2025

**E.K. Revisjon AS**

Ingebrigt Eidsmo  
Statsautorisert revisor



## Resultatregnskap

Kvernhusvik Skipsverft AS

Driftsinntekter og driftskostnader	Note	2024	2023
Salgsinntekt		66 921 390	65 400 712
Annen driftsinntekt		399 730	430 263
<b>Sum driftsinntekter</b>		<b>67 321 120</b>	<b>65 830 975</b>
Varekostnad		14 993 420	15 997 243
Lønnskostnad	1	28 527 363	28 503 268
Avskrivning av driftsmidler og immaterielle eiendeler	2	2 250 269	2 368 864
Nedskrivning av driftsmidler og immaterielle eiendeler	2	3 000 000	0
Annen driftskostnad	1	12 700 544	10 462 730
<b>Sum driftskostnader</b>		<b>61 471 595</b>	<b>57 332 105</b>
<b>Driftsresultat</b>		<b>5 849 525</b>	<b>8 498 870</b>
<b>Finansinntekter og finanskostnader</b>			
Annen renteinntekt		489 409	336 466
Annen finansinntekt		69 027	58 085
Annen rentekostnad		14 016	62 839
Annen finanskostnad		4 149	5 583
<b>Resultat av finansposter</b>		<b>540 270</b>	<b>326 129</b>
Resultat før skattekostnad		6 389 795	8 824 999
Skattekostnad på resultat	3	1 439 670	1 952 621
<b>Resultat</b>		<b>4 950 125</b>	<b>6 872 378</b>
<b>Arsresultat</b>		<b>4 950 125</b>	<b>6 872 378</b>
<b>Overføringer</b>			
Avsatt til utbytte		8 000 000	6 000 000
Avsatt til annen egenkapital		-3 049 875	872 378
<b>Sum overføringer</b>		<b>4 950 125</b>	<b>6 872 378</b>



## Balanse

Kvernhusvik Skipsverft AS

Eiendeler	Note	31.12.24	31.12.23
<b>Anleggsmidler</b>			
<b>Varige driftsmidler</b>			
Tomter, bygninger o.a. fast eiendom	2	259 205	360 190
Maskiner og anlegg	2	2 994 982	2 827 990
Skip og flytende installasjoner	2	5 125 076	9 472 056
Driftsløsøre, inventar o.a. utstyr	2	554 659	627 076
<b>Sum varige driftsmidler</b>		<b>8 933 922</b>	<b>13 287 312</b>
<b>Finansielle anleggsmidler</b>			
Andre langsiktige fordringer		181 030	974 535
<b>Sum finansielle anleggsmidler</b>		<b>181 030</b>	<b>974 535</b>
<b>Sum anleggsmidler</b>		<b>9 114 951</b>	<b>14 261 847</b>
<b>Omløpsmidler</b>			
Lager av varer og annen beholdning		7 105 926	6 846 217
<b>Fordringer</b>			
Kundefordringer		17 968 857	18 810 136
Andre kortsiktige fordringer		621 127	681 017
<b>Sum fordringer</b>		<b>18 589 984</b>	<b>19 491 153</b>
Bankinnskudd, kontanter o.l.	5	19 903 366	16 367 192
<b>Sum omløpsmidler</b>		<b>45 599 276</b>	<b>42 704 563</b>
<b>Sum eiendeler</b>		<b>54 714 227</b>	<b>56 966 410</b>



## Balanse

Kvernhusvik Skipsverft AS

<b>Egenkapital og gjeld</b>	<b>Note</b>	<b>31.12.24</b>	<b>31.12.23</b>
<b>Egenkapital</b>			
<b>Innskutt egenkapital</b>			
Aksjekapital	6, 7	7 500 000	7 500 000
Overkurs	7	100 000	100 000
Annen innskutt egenkapital	7	672 912	672 912
<b>Sum innskutt egenkapital</b>		<b>8 272 912</b>	<b>8 272 912</b>
<b>Opptjent egenkapital</b>			
Annen egenkapital	7	28 471 601	31 521 476
<b>Sum opptjent egenkapital</b>		<b>28 471 601</b>	<b>31 521 476</b>
<b>Sum egenkapital</b>		<b>36 744 513</b>	<b>39 794 388</b>
<b>Gjeld</b>			
<b>Avsetning for forpliktelser</b>			
Utsatt skatt	3	157 952	1 245 317
<b>Sum avsetning for forpliktelser</b>		<b>157 952</b>	<b>1 245 317</b>
<b>Kortsiktig gjeld</b>			
Leverandørgjeld		1 938 818	2 851 079
Betalbar skatt	3	2 527 035	2 166 413
Skyldig offentlige avgifter		1 991 682	1 230 250
Utbytte	4	8 000 000	6 000 000
Annen kortsiktig gjeld		3 354 228	3 678 963
<b>Sum kortsiktig gjeld</b>		<b>17 811 763</b>	<b>15 926 705</b>
<b>Sum gjeld</b>		<b>17 969 715</b>	<b>17 172 022</b>
<b>Sum egenkapital og gjeld</b>		<b>54 714 227</b>	<b>56 966 410</b>




**Balanse**

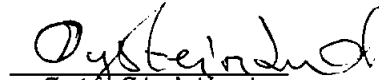
Kvernhusvik Skipsverft AS

Hitra, 23.06.2025

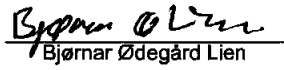
Styret i Kvernhusvik Skipsverft AS



Ole Ivar Ødegård Lien  
styremedlem/daglig leder



Øystein Ødegård Lund  
styremedlem



Bjørnar Ødegård Lien  
styremedlem



Rune Ødegård Lund  
styreleder



## Kvernhusvik Skipsverft AS

Noter til regnskapet for 2024

### Regnskapsprinsipper

Årsregnskapet er satt opp i samsvar med regnskapsloven og god regnskapsskikk for små foretak.

#### Salgsinntekter

Inntekter ved salg av varer og tjenester vurderes til virkelig verdi av vederlaget, netto etter fradrag for merverdiavgift, returer, rabatter og andre avslag. Inntektsføring ved salg av varer skjer på leveringstidspunktet. Tjenester inntektsføres etterhvert som de utføres.

#### Klassifisering av balanseposter

Eiendeler bestemt til varig eie eller bruk er klassifisert som anleggsmidler. Eiendeler som er knyttet til varekretsløpet er klassifisert som omløpsmidler. Fordringer klassifiseres som omløpsmidler hvis de skal tilbakebetales i løpet av ett år. For gjeld er analoge kriterier lagt til grunn. Første års avdrag på langsiktige fordringer og langsiktig gjeld klassifiseres likevel ikke som omløpsmiddel og kortsiktig gjeld.

#### Varige driftsmidler

Tomter avskrives ikke. Varige driftsmidler balanseføres og avskrives lineært over driftsmidlenes forventede levetid dersom de har antatt levetid over 3 år og har en kostpris som overstiger kr 15 000. Vedlikehold av driftsmidler kostnadsføres løpende. Påkostninger eller forbedringer tillegges driftsmidlets kostpris og avskrives i takt med driftsmidlet. Skillet mellom vedlikehold og påkostning/forbedring regnes i forhold til driftsmidlets stand ved kjøp av driftsmidlet. Utgifter til leie av driftsmidler kostnadsføres. Forskuddsbetalinger balanseføres som forskuddsbetalt kostnad, og fordeles over leieperioden.

#### Nedskrivning av anleggsmidler

Ved indikasjon på at balanseført verdi av et anleggsmiddel er høyere enn virkelig verdi, foretas det test for verdifall. Testen foretas for det laveste nivå av anleggsmidler som har selvstendige kontantstrømmer. Hvis balanseført verdi er høyere enn både salgsverdi og gjenvinnbart beløp (nåverdi ved fortsatt bruk/eie), foretas det nedskrivning til det høyeste av salgsverdi og gjenvinnbart beløp.

Tidligere nedskrivninger, med unntak for nedskrivning av goodwill, reverseres hvis forutsetningene for nedskrivningen ikke lenger er til stede.

#### Varebeholdninger

Lager av innkjøpte varer verdsettes til det laveste av anskaffelseskost etter FIFO-prinsippet, og netto salgsverdi. Egentilvirkede ferdigvarer og varer under tilvirkning vurderes til variabel tilvirkningskost.

#### Fordringer

Kundefordringer og andre fordringer er oppført i balansen til pålydende etter fradrag for avsetning til forventet tap. Avsetning for tap gjøres på grunnlag av individuelle vurderinger av de enkelte fordringene. I tillegg gjøres det for øvrige kundefordringer en uspesifisert avsetning for å dekke antatt tap.

#### Pensjoner

Selskapet har pensjonsavtale gjennom en forsikringsavtale. Pensjonsforpliktelsen og pensjonsmidlene er ikke oppført i regnskapet. Årets betalte premie er resultatført.

#### Skatt

Skattekostnaden i resultatregnskapet omfatter både periodens betalbare skatt og endring i utsatt skatt. Utsatt skatt beregnes med aktuell skattesats på grunnlag av de midlertidige forskjeller som eksisterer mellom regnskapsmessige og skattemessige verdier, samt eventuelt ligningsmessig underskudd til fremføring ved utgangen av regnskapsåret. Skatteøkende og skattereduserende midlertidige forskjeller som reverserer eller kan reversere i samme periode er uttignet.



## Kvernhusvik Skipsverft AS

Noter til regnskapet for 2024

### Note 1 Lønnskostnader, antall ansatte, godtgjørelser, lån til ansatte m.v.

Lønnskostnader	2024	2023
Lønninger	24 815 997	24 591 132
Arbeidsgiveravgift	1 698 512	1 732 647
Pensjonskostnader	1 381 281	1 325 050
Styrehonorar	50 000	
Andre lønnsrelaterte ytelser	581 572	854 438
<b>Sum</b>	<b>28 527 363</b>	<b>28 503 268</b>

Sysselsatte årsverk	36	38
---------------------	----	----

Ytelser til ledende personer	Daglig leder	Styret
Lønn	1 002 984	2 807 765

Ytelser til styret inkluderer lønn til 4 av styremedlemmene.

Det er ikke gitt lån/sikkerhetsstillelse til daglig leder, styrets leder eller andre nærstående parter.

Kostnadsført godtgjørelse til revisor	2024	2023
Revisjon, herunder bistand med utarbeidelse av årsregnskap	184 225	188 000
Andre tjenester, herunder bistand med utarbeidelse av likningspap.	36 550	21 040
Utlegg	1 162	
<b>Sum godtgjørelse til revisor</b>	<b>221 937</b>	<b>209 040</b>

### Note 2 Varige driftsmidler og immaterielle eiendeler

	Bygninger og tomter	Maskiner og anlegg	Skip, rigger og liknende	Driftsmøbler, inventar, verkøy, kontor-maskiner	Totalt
Anskaffelseskost 01.01.2024	1 659 653	13 808 057	34 784 103	1 886 681	52 138 494
Tilgang		856 079		40 800	896 879
Avgang					0
Anskaffelseskost 31.12.2024	1 659 653	14 664 136	34 784 103	1 927 481	53 035 373
Herav balanseførte lånekostnader på egentilvirkede anleggsmidler	0	0	0	0	0
					0
<b>Akkumulerte av- og nedskrivninger 31.12.2024</b>	<b>-1 400 449</b>	<b>-11 669 152</b>	<b>-29 659 027</b>	<b>-1 372 823</b>	<b>-44 101 451</b>
<b>Balanseført verdi 31.12.2024</b>	<b>259 205</b>	<b>2 994 982</b>	<b>5 125 076</b>	<b>554 659</b>	<b>8 933 922</b>
Årets avskrivninger	100 986	689 085	1 346 980	113 218	2 250 269
Årets nedskrivninger			3 000 000	-	3 000 000
Årets reversering av nedskrivninger			-	-	-



## Kvernhusvik Skipsverft AS

Noter til regnskapet for 2024

### Note 3 Skatt

Beregning av utsatt skatt/utsatt skattefordel	2024	2023
<b>Midlertidige forskjeller</b>		
Varige driftsmidler	306 720	3 934 953
Kundefordringer	-1 124 018	-207 322
Gevinst og tapskonto	1 535 262	1 932 902
Netto midlertidige forskjeller	717 964	5 660 533
Underskudd til fremføring		0
<b>Grunnlag for utsatt skatt</b>	<b>717 964</b>	<b>5 660 533</b>
Utsatt skatt	157 952	1 245 317
Herav ikke balanseført utsatt skattefordel	0	0
<b>Utsatt skatt i balansen</b>	<b>157 952</b>	<b>1 245 317</b>

Grunnlag for skattekostnad, endring i utsatt skatt og betalbar skatt	2024	2023
Resultat før skattekostnad	6 389 794	8 824 999
Permanente forskjeller	154 154	50 557
Grunnlag for årets skattekostnad	6 543 948	8 875 556
Endring i midlertidige resultatforskjeller	4 942 569	971 779
<b>Grunnlag for betalbar skatt i resultatregnskapet</b>	<b>11 486 521</b>	<b>9 847 335</b>
+/- Motutt/avgitt konsernbidrag		0
Endring i underskudd til fremføring		
<b>Skattepliktig inntekt (grunnlag for betalbar skatt i balansen)</b>	<b>11 486 521</b>	<b>9 847 335</b>

Fordeling av skattekostnaden	2024	2023
Betalbar skatt	2 527 035	2 166 414
For mye, for lite avsatt i fjor		0
Sum betalbar skatt	2 527 035	2 166 414
Endring i utsatt skatt	-1 087 365	-213 791
<b>Skattekostnad</b>	<b>1 439 670</b>	<b>1 952 622</b>

Betalbar skatt i balansen	2024	2023
Betalbar skatt i skattekostnaden	2 527 035	2 166 414
Skattevirkning av konsernbidrag		
<b>Betalbar skatt i balansen</b>	<b>2 527 035</b>	<b>2 166 414</b>

### Note 4 Konsernmellomværende

Mellomværende med selskap i samme konsern m.v.:

	Konsernfordringer, kortsiktige	
	2024	2023
Ødegård Eiendom Invest AS	0	0
	Konserngjeld, langsiktig	
	2024	2023
Kvernhusvik Holding AS	1) 8 000 000	6 000 000

1) Inkludert avsatt utbytte per 31.12

Ingen deler av selskapets konserngjeld faller til betaling mer enn 5 år etter regnskapsårets utgang. Det er ikke inngått avtaler om nedbetaling av gjeld.

### Note 5 Bundne midler

	2024	2023
Herav bundne bankinnskudd	1 580 169	1 211 855



## Kvernhusvik Skipsverft AS

Noter til regnskapet for 2024

### Note 6 Aksjekapital og aksjonærinformasjon

Aksjekapitalen på kr. 7 500 000 består av 7 500 aksjer à kr. 1 000.

Kvernhusvik Holding AS eier samtlige aksjer.

### Note 7 Egenkapital

	Aksje- kapital	Overkurs	Annen innskutt egenkapital	Annen egenkapital	Sum
Egenkapital 01.01.2024	7 500 000	100 000	672 912	31 521 476	39 794 388
Årets resultat	0			4 950 125	4 950 125
Avsatt til utbytte				-8 000 000	-8 000 000
<b>Egenkapital 31.12.2024</b>	<b>7 500 000</b>	<b>100 000</b>	<b>672 912</b>	<b>28 471 601</b>	<b>36 744 513</b>

### Note 8 Pensjoner

Selskapet har en kollektiv pensjonsforsikring som omfatter alle ansatte. Ordningen er en innskuddsordning.

Årets pensjonspremie, korrigert med eventuelle innbetalinger til eller trekk på innskuddsfondet, er regnskapsført som pensjonskostnad.

Se for øvrig note 7.

Selskapets pensjonsordninger tilfredsstiller kravene i lov om obligatorisk tjenestepensjon.