



ÅRSREGNSKAPET FOR REGNSKAPSÅRET 2022 - GENERELL INFORMASJON

Enheten

Organisasjonsnummer: 919 045 965
Organisasjonsform: Aksjeselskap
Foretaksnavn: AS METALL-SERVICE
Forretningsadresse: Gardermovegen 95B
2030 NANNESTAD

Regnskapsår

Årsregnskapets periode: 01.01.2022 - 31.12.2022

Konsern

Morselskap i konsern: Nei

Regnskapsregler

Regler for små foretak benyttet: Nei
Benyttet ved utarbeidelsen av årsregnskapet til selskapet: Regnskapslovens alminnelige regler

Årsregnskapet fastsatt av kompetent organ

Bekreftet av representant for selskapet: Svein Ingar Iversen
Dato for fastsettelse av årsregnskapet: 31.05.2023

Grunnlag for avgivelse

År 2022: Årsregnskapet er elektronisk innlevert
År 2021: Tall er hentet fra elektronisk innlevert årsregnskap fra 2022

Det er ikke krav til at årsregnskapet m.v. som sendes til Regnskapsregisteret er undertegnet. Kontrollen på at dette er utført ligger hos revisor/enhetens øverste organ. Sikkerheten ivaretas ved at innsender har rolle/rettighet for innsending av årsregnskapet via Altinn, og ved at det bekreftes at årsregnskapet er fastsatt av kompetent organ.

Brønnøysundregistrene, 27.03.2024



Resultatregnskap

Beløp i: NOK	Note	2022	2021
RESULTATREGNSKAP			
Inntekter			
Salgsinntekt	1	60 332 042	79 337 519
Annen driftsinntekt		2 300	50 500
Sum inntekter		60 334 342	79 388 019
Kostnader			
Endring i beholdning av varer under tilvirkning og ferdig tilvirkede varer	2	31 578 928	41 567 024
Varekostnad		617 946	461 996
Lønnskostnad	3, 4	17 234 874	13 057 042
Avskrivninger	5, 6	758 148	44 600
Nedskrivning av varige driftsmidler og immaterielle eiendeler	5, 6		
Annen driftskostnad	2, 3	21 705 528	14 746 712
Sum kostnader		71 895 424	69 877 374
Driftsresultat		-11 561 082	9 510 645
Finansinntekter og finanskostnader			
Annen renteinntekt		22 765	15 321
Annen finansinntekt		1 187 436	385 318
Sum finansinntekter		1 210 201	400 640
Rentekostnad til foretak i samme konsern		237 756	
Annen rentekostnad		195 463	93 900
Annen finanskostnad		251 691	417 152
Sum finanskostnader		684 910	511 052
Netto finans	7	525 290	-110 412
Ordinært resultat før skattekostnad		-11 035 791	9 400 232
Skattekostnad på resultat	8	-2 423 848	2 068 051
Ordinært resultat etter skattekostnad		-8 611 943	7 332 181
Årsresultat		-8 611 943	7 332 181



Resultatregnskap

Beløp i: NOK	Note	2022	2021
Årsresultat etter minoritetsinteresser		-8 611 943	7 332 181
Totalresultat		-8 611 943	7 332 181
Overføringer og disponeringer			
Avsatt til annen egenkapital			7 332 181
Overført fra annen egenkapital		-8 611 943	
Sum overføringer og disponeringer	9	-8 611 943	7 332 181



Balanse

Beløp i: NOK	Note	2022	2021
BALANSE - EIENDELER			
Anleggsmidler			
Immaterielle eiendeler			
Utvikling	6	726 382	
Utsatt skattefordel	8	3 153 244	729 396
Sum immaterielle eiendeler		3 879 626	729 396
Varige driftsmidler			
Tomter, bygninger o.a. fast eiendom	5		
Maskiner og anlegg	5		
Skip og flytende installasjoner	5		
Driftsløsøre, inventar o.a. utstyr	5	3 068 440	1 830 208
Sum varige driftsmidler		3 068 440	1 830 208
Sum anleggsmidler		6 948 066	2 559 604
Omløpsmidler			
Varer			
Sum varer	10	36 953 232	15 607 543
Fordringer			
Kundefordringer	2	12 055 462	18 304 924
Andre kortsiktige fordringer		4 202 312	7 273 097
Sum fordringer		16 257 774	25 578 020
Bankinnskudd, kontanter og lignende			
Bankinnskudd, kontanter	11	7 546 241	21 227 836
Sum bankinnskudd, kontanter og lignende		7 546 241	21 227 836
Sum omløpsmidler		60 757 248	62 413 399
SUM EIENDELER		67 705 314	64 973 003

BALANSE - EGENKAPITAL OG GJELD



Balanse

Beløp i: NOK	Note	2022	2021
Egenkapital			
Innskutt egenkapital			
Aksjekapital	12	101 680	101 680
Sum innskutt egenkapital		101 680	101 680
Opptjent egenkapital			
Annen egenkapital		30 183 948	38 795 892
Sum opptjent egenkapital		30 183 948	38 795 892
Sum egenkapital	9	30 285 628	38 897 572
Gjeld			
Langsiktig gjeld			
Utsatt skatt	8		
Annen langsiktig gjeld			
Sum langsiktig gjeld		0	0
Kortsiktig gjeld			
Leverandørgjeld	2	15 809 017	3 951 082
Betalbar skatt	8		1 989 097
Skyldig offentlige avgifter		4 128 592	5 120 891
Annen kortsiktig gjeld	2	17 482 076	15 014 362
Sum kortsiktig gjeld		37 419 685	26 075 431
Sum gjeld		37 419 685	26 075 431
SUM EGENKAPITAL OG GJELD		67 705 314	64 973 003



Brønnøysundregistrene

ÅRSREGNSKAP FOR REGNSKAPSÅRET 2022 - GENERELL INFORMASJON

Journalnummer: 2023 584803

Enheten

Organisasjonsnummer: 919 045 965
Organisasjonsform: Aksjeselskap
Foretaksnavn: AS METALL-SERVICE
Forretningsadresse: Gardermovegen 95B
2030 NANNESTAD

Regnskapsår

Årsregnskapets periode: 01.01.2022 - 31.12.2022

Konsern

Morselskap i konsern: Nei

Regnskapsregler

Regler for små foretak benyttet: Nei
Benyttet ved utarbeidelsen av
årsregnskapet til selskapet: Regnskapslovens alminnelige regler

Årsregnskapet fastsatt av kompetent organ

Bekreftet av representant for selskapet: Svein Ingar Iversen
Dato for fastsettelse av årsregnskapet: 31.05.2023

Revisjon

Årsregnskapet er utarbeidet av ekstern
autorisert regnskapsfører: Ja

Grunnlag for avgivelse

År 2022: Årsregnskap er elektronisk innlevert.
År 2021: Tall er hentet fra elektronisk innlevert årsregnskap fra 2022.

Det er ikke krav til at årsregnskapet m.v. som sendes til Regnskapsregisteret er undertegnet. Kontrollen på at dette er utført ligger hos revisor/enhetens øverste organ. Sikkerheten ivaretas ved at innsender har rolle/rettighet for innsending av årsregnskapet via Altinn, og ved at det bekreftes at årsregnskapet er fastsatt av kompetent organ.

Brønnøysundregistrene, 17.07.2023



Organisasjonsnr: 919 045 965
AS METALL-SERVICE

RESULTATREGNSKAP

Beløp i: NOK	Note	2022	2021
RESULTATREGNSKAP			
Inntekter			
Salgsinntekt	1	60 332 042	79 337 519
Annen driftsinntekt		2 300	50 500
Sum inntekter		60 334 342	79 388 019
Kostnader			
Endring i beholdning av varer under tilvirkning og ferdig tilvirkede varer	2	31 578 928	41 567 024
Varekostnad		617 946	461 996
Lønnskostnad	3, 4	17 234 874	13 057 042
Avskrivninger	5, 6	758 148	44 600
Nedskrivning av varige driftsmidler og immaterielle eiendeler	5, 6		
Annen driftskostnad	2, 3	21 705 528	14 746 712
Sum kostnader		71 895 424	69 877 374
Driftsresultat		-11 561 082	9 510 645
Finansinntekter og finanskostnader			
Annen renteinntekt		22 765	15 321
Annen finansinntekt		1 187 436	385 318
Sum finansinntekter		1 210 201	400 640
Rentekostnad til foretak i samme konsern		237 756	
Annen rentekostnad		195 463	93 900
Annen finanskostnad		251 691	417 152
Sum finanskostnader		684 910	511 052
Netto finans	7	525 290	-110 412
Ordinært resultat før skattekostnad		-11 035 791	9 400 232
Skattekostnad på resultat	8	-2 423 848	2 068 051
Ordinært resultat etter skattekostnad		-8 611 943	7 332 181
Årsresultat		-8 611 943	7 332 181
Årsresultat etter minoritetsinteresser		-8 611 943	7 332 181
Totalresultat		-8 611 943	7 332 181
Overføringer og disponeringer			



Avsatt til annen egenkapital			7 332 181
Overført fra annen egenkapital		-8 611 943	
Sum overføringer og disponeringer	9	-8 611 943	7 332 181



Organisasjonsnr: 919 045 965
AS METALL-SERVICE

BALANSE

Beløp i: NOK	Note	2022	2021
BALANSE - EIENDELER			
Anleggsmidler			
Immaterielle eiendeler			
Utvikling	6	726 382	
Utsatt skattefordel	8	3 153 244	729 396
Sum immaterielle eiendeler		3 879 626	729 396
Varige driftsmidler			
Tomter, bygninger o.a. fast eiendom	5		
Maskiner og anlegg	5		
Skip og flytende installasjoner	5		
Driftsløsøre, inventar o. a. utstyr	5	3 068 440	1 830 208
Sum varige driftsmidler		3 068 440	1 830 208
Sum anleggsmidler		6 948 066	2 559 604
Omløpsmidler			
Varer			
Sum varer	10	36 953 232	15 607 543
Fordringer			
Kundefordringer	2	12 055 462	18 304 924
Andre kortsiktige fordringer		4 202 312	7 273 097
Sum fordringer		16 257 774	25 578 020
Bankinnskudd, kontanter og lignende			
Bankinnskudd, kontanter	11	7 546 241	21 227 836
Sum bankinnskudd, kontanter og lignende		7 546 241	21 227 836
Sum omløpsmidler		60 757 248	62 413 399
SUM EIENDELER		67 705 314	64 973 003
BALANSE - EGENKAPITAL OG GJELD			
Egenkapital			
Innskutt egenkapital			
Aksjekapital	12	101 680	101 680
Sum innskutt egenkapital		101 680	101 680
Opptjent egenkapital			



Annen egenkapital		30 183 948	38 795 892
Sum opptjent egenkapital		30 183 948	38 795 892
Sum egenkapital	9	30 285 628	38 897 572
Gjeld			
Langsiktig gjeld			
Utsatt skatt	8		
Annen langsiktig gjeld			
Sum langsiktig gjeld		0	0
Kortsiktig gjeld			
Leverandørgjeld	2	15 809 017	3 951 082
Betalbar skatt	8		1 989 097
Skyldig offentlige avgifter		4 128 592	5 120 891
Annen kortsiktig gjeld	2	17 482 076	15 014 362
Sum kortsiktig gjeld		37 419 685	26 075 431
Sum gjeld		37 419 685	26 075 431
SUM EGENKAPITAL OG GJELD		67 705 314	64 973 003



Organisasjonsnr: 919 045 965
AS METALL-SERVICE

NOTEOPPLYSNINGER - SELSKAP - alle poster oppgitt i hele tall

Note
3

Antall årsverk i regnskapsåret
19.00

<u>Sum</u>	<u>Beløp</u>
<u>Balanseført verdi 31.12.</u>	<u>Varige driftsmidler Immaterielle eiend.</u>

Konsernregnskap

Morselskapet sitt navn

Forretningskontor for morselskapet

Begrunnelse for at datterselskap er utelatt fra konsolideringen

<u>Samlet beløp - tilknyttet selskap</u>	<u>Årets</u>	<u>Fjorårets</u>
--	--------------	------------------

<u>Samlet beløp - foretak i samme konsern</u>	<u>Årets</u>	<u>Fjorårets</u>
---	--------------	------------------

<u>Samlet beløp - foretak i samme konsern</u>	<u>Årets</u>	<u>Fjorårets</u>
---	--------------	------------------

<u>Samlet beløp - felles kontrollert virksomhet</u>	<u>Årets</u>	<u>Fjorårets</u>
---	--------------	------------------

<u>Pantstillelse</u>	<u>Beløp</u>
----------------------	--------------

<u>Beholdning av egne aksjer</u>	<u>Antall</u>	<u>Pålydende</u>	<u>Andel av aksjek.</u>
----------------------------------	---------------	------------------	-------------------------



Til generalforsamlingen i AS Metall-Service

RSM Norge AS

Ruseløkkveien 30, 0251 Oslo
Pb 1312 Vika, 0112 Oslo
Org.nr: 982 316 588 MVA

T +47 23 11 42 00

F +47 23 11 42 01

Uavhengig revisors beretning

www.rsmnorge.no

Konklusjon med forbehold om resultater og kontantstrømmer

Vi har revidert årsregnskapet til AS Metall-Service som viser et underskudd på NOK 8 611 943. Årsregnskapet består av balanse per 31. desember 2022, resultatregnskap og kontantstrømoppstilling for regnskapsåret avsluttet per denne datoen og noter til årsregnskapet, herunder et sammendrag av viktige regnskapsprinsipper.

Etter vår mening

- oppfyller årsregnskapet, med unntak av de mulige virkningene av forholdet som er omtalt i avsnittet *Grunnlag for konklusjonen med forbehold*, gjeldende lovkrav, og
- gir årsregnskapet, med unntak av den mulige virkningen av forholdet som er omtalt i avsnittet *Grunnlag for konklusjonen med forbehold*, et rettviseende bilde av selskapets resultater og kontantstrømmer for regnskapsåret i samsvar med regnskapslovens regler og god regnskapskikk i Norge.

Konklusjon om den finansielle stillingen

Etter vår mening er balansen avgitt i samsvar med lov og forskrifter og gir et rettviseende bilde av den finansielle stillingen til AS Metall-Service per 31. desember 2022, i samsvar med regnskapslovens regler og god regnskapskikk i Norge.

Grunnlag for konklusjonen med forbehold

Vi ble valgt til revisor for selskapet den 1. desember 2022 og observerte følgelig ikke varetellingen ved årets begynnelse. Vi var ikke i stand til på andre måter å skaffe oss et tilfredsstillende underlag for vurdering av lagerbeholdningen per 31. desember 2021. Ettersom den inngående balansen inngår i beregningen av resultatet og kontantstrømmene, var vi ikke i stand til å fastslå hvorvidt justeringer ville ha vært nødvendig med hensyn til resultatet som fremgår av resultatregnskapet, og kontantstrømmene fra driften som fremgår av kontantstrømoppstillingen.

Vi har gjennomført revisjonen i samsvar med de internasjonale revisjonsstandardene International Standards on Auditing (ISA-ene). Våre oppgaver og plikter i henhold til disse standardene er beskrevet nedenfor under *Revisors oppgaver og plikter ved revisjonen av årsregnskapet*. Vi er uavhengige av selskapet slik det kreves i lov, forskrift og International Code of Ethics for Professional Accountants (inkludert internasjonale uavhengighetsstandarder) utstedt av the International Ethics Standards Board for Accountants (IESBA-reglene), og vi har overholdt våre øvrige etiske forpliktelser i samsvar med disse kravene. Innhentet revisjonsbevis er etter vår vurdering tilstrekkelig og hensiktsmessig som grunnlag for vår konklusjon.

Andre forhold

Årsregnskap for perioden som ble avsluttet 31. desember 2021, ble revidert av en annen revisor som ga uttrykk for en modifisert konklusjon om årsregnskapet den 30. juni 2022.

Øvrig informasjon

Styret og daglig leder (ledelsen) er ansvarlige for informasjonen i årsberetningen. Øvrig informasjon omfatter informasjon i årsrapporten bortsett fra årsregnskapet og den tilhørende revisjonsberetningen. Vår konklusjon om årsregnskapet ovenfor dekker ikke informasjonen i årsberetningen.

THE POWER OF BEING UNDERSTOOD
AUDIT | TAX | CONSULTING

RSM Norge AS is a member of the RSM network and trades as RSM. RSM is the trading name used by the members of the RSM network. Each member of the RSM network is an independent accounting and consulting firm which practices in its own right. The RSM network is not itself a separate legal entity in any jurisdiction.

RSM Norge AS er medlem av/s a member of Den norske Revisorforening.



Revisors beretning 2022 for AS Metall-Service

I forbindelse med revisjonen av årsregnskapet er det vår oppgave å lese årsberetningen. Formålet er å vurdere hvorvidt det foreligger vesentlig inkonsistens mellom årsberetningen og årsregnskapet og den kunnskap vi har opparbeidet oss under revisjonen av årsregnskapet, eller hvorvidt informasjon i årsberetningen ellers fremstår som vesentlig feil. Vi har plikt til å rapportere dersom årsberetningen fremstår som vesentlig feil. Vi har ingenting å rapportere i så henseende.

Basert på kunnskapen vi har opparbeidet oss i revisjonen, mener vi at årsberetningen

- er konsistent med årsregnskapet og
- inneholder de opplysninger som skal gis i henhold til gjeldende lovkrav.

Ledelsens ansvar for årsregnskapet

Ledelsen er ansvarlig for å utarbeide årsregnskapet og for at det gir et rettvisende bilde i samsvar med regnskapslovens regler og god regnskapsskikk i Norge. Ledelsen er også ansvarlig for slik internkontroll som den finner nødvendig for å kunne utarbeide et regnskap som ikke inneholder vesentlig feilinformasjon, verken som følge av misligheter eller utilsiktede feil.

Ved utarbeidelsen av årsregnskapet må ledelsen ta standpunkt til selskapets evne til fortsatt drift og opplyse om forhold av betydning for fortsatt drift. Forutsetningen om fortsatt drift skal legges til grunn for årsregnskapet så lenge det ikke er sannsynlig at virksomheten vil bli avvirket.

Revisors oppgaver og plikter ved revisjonen av årsregnskapet

Vårt mål er å oppnå betryggende sikkerhet for at årsregnskapet som helhet ikke inneholder vesentlig feilinformasjon, verken som følge av misligheter eller utilsiktede feil, og å avgi en revisjonsberetning som inneholder vår konklusjon. Betryggende sikkerhet er en høy grad av sikkerhet, men ingen garanti for at en revisjon utført i samsvar med ISA-ene, alltid vil avdekke vesentlig feilinformasjon som eksisterer. Feilinformasjon kan oppstå som følge av misligheter eller utilsiktede feil. Feilinformasjon blir vurdert som vesentlig dersom den enkeltvis eller samlet med rimelighet kan forventes å påvirke økonomiske beslutninger som brukerne foretar basert på årsregnskapet.

For videre beskrivelse av revisors oppgaver og plikter vises det til:
<https://revisorforeningen.no/revisjonsberetninger>

Oslo, 20. mars 2023
RSM Norge AS


Anders Magnus Løvås
Statsautorisert revisor



STYRETS ÅRSBERETNING 2022

for

AS Metall-Service
org.nr. 919 045 965

Virksomhet

AS Metall-Service, MS Belysning er en norsk grossist som holdet til i lokaler på Nannestad. Sortimentet består av belysning for hjemmet og MS Belysning har et landsdekkende distribusjons nettverk, og produktene er tilgjengelig gjennom en rekke forhandlere over hele Norge.

Varene blir i hovedsak importert.

Drift

Selskapet har lagt bak seg et krevende år med betydelige omkostninger i forbindelse med flytting og reetablering. Implementeringen av nytt datasystem har også tatt betydelige ressurser. Dette kommer i tillegg til en generell uro i markedet knyttet til blant annet høy kjøpeinflasjon, og et stigende rentenivå. Dette har bidratt til redusert kjøpekraft i privatmarkedet.

Selskapet flyttet inn i nye lokaler ved årsskiftet og det gir et godt grunnlag for videre drift. MS Belysning er en del av Eglo konsernet, noe som gir en betydelig styrke fremover.

Fortsatt drift er lagt til grunn for foretakets årsregnskap, og etter styrets oppfatning er denne forutsetningen til stede.

Regnskap / Utvikling

Selskapets omsetning gikk ned fra 79 337 519 NOK i 2021 til 60 332 042 NOK i 2022. Det gir en reduksjon på 24 %.

Underskudd etter skatt ble 8 611 943 NOK i 2022 mot et overskudd på 7 332 181 NOK i 2021.

Samlede investeringer i 2022 var 2 722 763 mot 1 874 806 NOK i 2021.

Totalkapitalen var 67 705 314 NOK ved utgangen av 2022 mot 64 973 003 NOK i 2021. Egenkapitalandelen var 44,7 % pr. 31.12.22 mot 59,9% i 2021.

Bankinnskudd utgjorde 7 546 241 NOK pr 31.12.22. Dette var en reduksjon på 13 681 595 NOK sammenlignet med 31.12.21.

Kontantstrømmen i 2022 har vært preget av en økning i varelageret på 21 345 689 NOK og en økning i løverandregjeld på 11 857 835 NOK. Kundefordringene ble redusert med 6 249 462 NOK.

Styret mener at fremlagt resultat og balanse gir et rettviseende bilde av selskapets drift og finansielle stilling ved utgangen av 2022.

Markedsrisiko

Både nasjonalt og internasjonalt bærer markedet fortsatt delvis preg av en pågående pandemi. Selskapet operer i grossistmarkedet, som er preget av høy konkurranse og prispress. En høyere tilstedeværelse av internasjonale nettleaktører skjerper konkurransesituasjonen ytterligere. Markedet er preget av utbredt bransjeglidning. En del av våre større kundegrupper har en stor andel egenimport av varer og enkeltstående kunder er under et stadig press.

Kredittrisiko

Selskapet selger varer på kreditt og normalt per 30 dager. Utestående krav følges tett opp og kredittrisikoen vurderes som lav. Tap på krav utgjorde 36 278 NOK i 2022.

MS Årsberetning 2022 v 2.docx- mael



Likviditetsrisiko

Selskapets likviditet vil variere vesentlig gjennom året på grunn av sesongsvingninger.

Finansiell risiko

Som for andre tilsvarende virksomheter, er det knyttet finansiell risiko til selskapets kundefordringer. Selskapet har videre risiko tilknyttet kjøp i valuta. Det foretas normalt ingen valutasikring.

Selskapet har solid egenkapital.

Styreansvarsforsikring

Styret og daglig leder er forsikret for deres mulige ansvar overfor selskapet og tredjepersoner.

Ansatte / miljø / samfunnsansvar

Det har i 2022 vært utført 19 årsverk (2021: 15,1). I MS Belysning var det ansatt 14 kvinner og 8 menn ved utgangen av året.

I 2022 utgjorde sykefraværet 6,3 %. Noen ansatte hadde langtidfravær. Det er ikke meldt om skader eller arbeidsulykker.

Arbeidsmiljøet er tilfredsstillende og selskapet har som målsetting å fremme likestilling, sikre like muligheter og rettigheter og å hindre diskriminering. Det fokuseres på dette ved rekruttering og i medarbeidersamtaler. I tillegg foreligger det varslingsplikt ved kritikkverdige forhold.

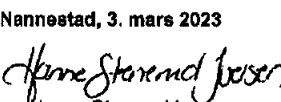
Selskapets virksomhet påvirker ikke det ytre miljø utover det som er vanlig for tilsvarende virksomheter.


Selskapet er tilknyttet gjenvinningsfirmaet RENAS AS. Det beregnes miljøavgift for alle relevante vareslag.

Virksomheten etterstreber til enhver tid å oppfylle grunnleggende menneskerettigheter og krav til anstendige arbeidsforhold. Dette arbeidet ivaretas gjennom en strukturert leverandøroppfølging, som blant annet sikres gjennom samarbeidsavtaler, og befaring hos nye og eksisterende leverandører. Redegjørelse etter Åpnhetsloven vil bli gjort tilgjengelig på selskapets hjemmeside.

Nannestad, 3. mars 2023


Svein Ingar Iversen
Styreleder, daglig leder


Hanne Stenerud Iversen
Styremedlem


Christian Obwieser
Styremedlem


Axel Böchzelt
Styremedlem


Peter Dahl
Styremedlem



Resultatregnskap

AS Metall-Service

Driftsinntekter og driftskostnader	Note	2022	2021
Salgsinntekt	1	60 332 042	79 337 519
Annen driftsinntekt		2 300	50 500
Sum driftsinntekter		60 334 342	79 388 019
Varekostnad		617 946	461 996
End. beh. varer u.tilv. og ferdigvarer	2	31 578 928	41 567 024
Lønnskostnad	3, 4	17 234 874	13 057 042
Avskrivninger	5, 6	758 148	44 600
Annen driftskostnad	2, 3	21 705 528	14 746 712
Sum driftskostnader		71 895 424	69 877 374
Driftsresultat		-11 561 082	9 510 645
Finansinntekter og finanskostnader			
Annen renteinntekt		22 765	15 321
Annen finansinntekt		1 187 436	385 318
Rentekostnad til foretak i samme konsern		237 756	0
Annen rentekostnad		195 463	93 900
Annen finanskostnad		251 691	417 152
Resultat av finansposter	7	525 290	-110 412
Ordinært resultat før skattekostnad		-11 035 791	9 400 232
Skattekostnad på resultat	8	-2 423 848	2 068 051
Årsresultat		-8 611 943	7 332 181
Overføringer			
Avsatt til annen egenkapital		0	7 332 181
Overført fra annen egenkapital		8 611 943	0
Sum overføringer	9	-8 611 943	7 332 181



Balanse

AS Metall-Service

Eiendeler	Nota	2022	2021
Anleggsmidler			
Immaterielle eiendeler			
Utvikling	6	726 382	0
Utsatt skattefordel	8	3 153 244	729 396
Sum immaterielle eiendeler		3 879 626	729 396
Varige driftsmidler			
Driftsløsøre, inventar o.a. utstyr	5	3 068 440	1 830 208
Sum varige driftsmidler		3 068 440	1 830 208
Sum anleggsmidler		6 948 066	2 559 604
Omløpsmidler			
Varer			
Varer	10	36 953 232	15 607 543
Fordringer			
Kundefordringer	2	12 055 462	18 304 924
Andre kortsiktige fordringer		4 202 312	7 273 097
Sum fordringer		16 257 774	25 578 020
Bankinnskudd, kontanter og lignende			
Bankinnskudd, kontanter	11	7 546 241	21 227 836
Sum omløpsmidler		60 757 248	62 413 399
Sum eiendeler		67 705 314	64 973 003




Balanse


AS Metall-Service

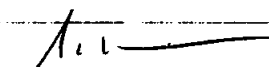
Egenkapital og gjeld	Note	2022	2021
Egenkapital			
Innskutt egenkapital			
Aksjekapital	12	101 680	101 680
Sum innskutt egenkapital		101 680	101 680
Opptjent egenkapital			
Annen egenkapital		30 183 948	38 795 892
Sum opptjent egenkapital		30 183 948	38 795 892
Sum egenkapital	9	30 285 628	38 897 572
Gjeld			
Kortsiktig gjeld			
Leverandørgjeld	2	15 809 017	3 951 082
Betalbar skatt	8	0	1 989 097
Skyldig offentlige avgifter		4 128 592	5 120 891
Annen kortsiktig gjeld	2	17 482 076	15 014 382
Sum kortsiktig gjeld		37 419 685	26 075 431
Sum gjeld		37 419 685	26 075 431
Sum egenkapital og gjeld		67 705 314	64 973 003


Nannestad, 09/03 - 2023.


Svein Ingar Iversen
styreleder/daglig leder


Hanne Steinerud Iversen
styremedlem


Christian Obwleser
styremedlem


Axel Böchzelt
styremedlem


Peter Gabl
styremedlem



AS Metall-Service

Kontantstrømoppstilling	2022	2021
Kontantstrøm fra operasjonelle aktiviteter		
Resultat før skatteskostnad	-11 035 791	9 600 232
Periodens betalte skatt	-1 989 097	-2 588 956
Tap/gevinst ved salg av anleggsmidler	0	0
Ordinære avskrivninger	758 148	44 600
Endring i varelager	-21 345 689	-1 084 461
Endring i kundefordringer	6 249 462	-4 014 769
Endring i leverandørgjeld	21 390 247	-930 853
Endring i andre tidsavgrensingsposter	-4 986 112	-8 095 567
Netto kontantstrøm operasjonelle aktiviteter	-10 958 832	-7 069 774
Kontantstrøm fra investeringsaktiviteter		
Innbetalinger ved salg av driftsmidler	0	0
Utbetalinger ved kjøp av driftsmidler	-2 722 763	-1 874 806
Netto kontantstrøm investeringsaktivitet	-2 722 763	-1 874 806
Kontantstrøm fra finansieringsaktiviteter		
Innbetalinger ved opptak av ny langsiktig gjeld	0	0
Innbetalinger ved opptak av ny kortsiktig gjeld	0	0
Utbetalinger ved nedbet. av langsiktig gjeld	0	0
Utbetaling av utbytte	0	0
Netto kontantstrøm fra finansieringsaktivitet	0	0
Netto end. i kontanter og kontantekvivalenter	-13 681 595	-8 944 580
Behold. av kontanter og kontantekvival. 01.01	21 227 836	30 172 416
Behold. av kontanter og kontantekv. 31.12	7 546 241	21 227 836



Noter 2022

AS Metall-Service

Regnskapsprinsipper

Årsregnskapet er satt opp i samsvar med regnskapslovens bestemmelser og god regnskapsskikk.

Inntekter

Inntekter fra salg av varer resultatføres når levering har funnet sted og det vesentligste av risiko og kontroll er overført.

Finansinntekter

Rentelinntekter inntektsføres etter hvert som de opptjenes.

Valuta

Transaksjoner i utenlandsk valuta omregnes til kursen på transaksjonstidspunktet. Pengeposter i utenlandsk valuta omregnes til norske kroner ved å benytte balansedagens kurs. Valutakursdifferanser resultatføres løpende i regnskapsperioden under andre finansposter.

Skatt

Skattekostnad består av betalbar skatt og endring i utsatt skatt. Utsatt skatt/skattefordel er beregnet basert på alle forskjeller mellom regnskapsmessig og skattemessig verdi på eiendeler og gjeld. Utsatt skatt er beregnet med 22% på grunnlag av de midlertidige forskjeller som eksisterer mellom regnskapsmessige og skattemessige verdier, samt skattemessige underskudd til fremføring ved utgangen av regnskapsåret. Netto utsatt skattefordel balanseføres i den grad det er sannsynlig at denne kan bli utnyttet. Betalbar skatt og utsatt skatt er regnskapsført direkte mot egenkapitalen i den grad skattepostene relaterer seg til poster ført direkte mot egenkapitalen.

Klassifisering og vurdering av balanseposter

Omløpsmidler og kortsiktig gjeld omfatter poster som forfaller til betaling innen ett år etter anskaffelsestidspunktet, samt poster som knytter seg til varekretsløpet. Øvrige poster er klassifisert som anleggsmiddel/langsiktig gjeld.

Omløpsmidler vurderes til laveste av anskaffelseskost og virkelig verdi. Kortsiktig gjeld balanseføres til nominelt beløp på opptaketidspunktet.

Anleggsmidler vurderes til anskaffelseskost, men nedskrives til virkelig verdi ved verdifall som ikke forventes å være forbigående. Langsiktig gjeld balanseføres til nominelt beløp på opptaketidspunktet.

Fordringer

Kundefordringer og andre fordringer er oppført i balansen til pålydende etter fradrag for avsetning til forventet tap. Avsetning til tap gjøres på grunnlag av individuelle vurderinger av de enkelte fordringene.

Varelager

Varelager regnskapsføres til det laveste av anskaffelseskost eller netto salgspris. Netto salgspris er estimert salgspris ved ordinær drift etter fradrag for beregnede nødvendige utgifter for gjennomføring av salget. Anskaffelseskost tilordnes ved bruk av FIFO-metoden og inkluderer utgifter påløpt ved anskaffelse av varene og kostnader for å bringe varene til nåværende tilstand og plassering.

Varige driftsmidler

Varige driftsmidler balanseføres og avskrives lineært over driftsmidlets forventede levetid. Vesentlige driftsmidler som består av betydelige komponenter med ulik levetid er dekomponert med ulik avskrivningstid for de ulike komponentene. Direkte vedlikehold av driftsmidler kostnadsføres løpende under driftskostnader, mens påkostninger eller forbedringer tillegges driftsmidlets kostpris og avskrives i takt med driftsmidlet. Dersom gjenvinnbart beløp av driftsmiddelet er lavere enn balanseført verdi foretas nedskrivning til gjenvinnbart beløp. Gjenvinnbart beløp er det høyeste av netto salgsværdi og bruksverdi. Bruksverdi er nåverdien av de fremtidige kontantstrømmene som eiendelen vil generere.



Noter 2022

AS Metall-Service

Leieavtaler

Driftsmidler som leies på betingelser som i det vesentlige overfører de økonomiske rettigheter og forpliktelser til selskapet (finansiell leasing), aktiveres under bygninger, maskiner, inventar o.l. og medtas som forpliktelse under langsiktig gjeld til nåverdien av minimumsløen. Driftsmidlet avskrives over antatt økonomisk levetid, og forpliktelsen reduseres med betalt leie etter fradrag for beregnet rentekostnad. Operasjonelle leieavtaler utgiftsføres løpende.

Immaterielle eiendeler

Utgifter til utvikling balanseføres i den grad det kan identifiseres en fremtidig økonomisk fordel knyttet til utvikling av en identifiserbar immateriell eiendel og utgiftene kan måles pålitelig. I motsatt fall kostnadsføres slike utgifter løpende. Balansført utvikling avskrives lineært over økonomisk levetid.

Pensjoner

Selskapet har kollektiv pensjonsordning for ansatte. Ordningen er en innskuddsplan, dvs. at selskapet ikke har ytterligere betalingsforpliktelser etter at innskuddene er betalt. Innskuddene regnskapsføres som lønnskostnad når de forfaller.

Bruk av estimater

Ledelsen har brukt estimater og forutsetninger som har påvirket resultatregnskapet og verdsettelsen av eiendeler og gjeld, samt usikre eiendeler og forpliktelser på balansedagen under utarbeidelsen av årsregnskapet i henhold til god regnskapsskikk.

Kontantstrømoppstilling

Kontantstrømoppstillingen er utarbeidet etter den indirekte metode. Kontanter og kontantekvivalenter omfatter kontanter, bankinnskudd og andre kortsiktige, likvide plasseringer.

Selskapets regnskap inngår i konsolidert regnskap for morselskapet Eglo Leuchten GmbH med forretningskontor i Pill, Østerrike.

Note 1 Salgsinntekter

Segmentfordeling	2022	2021
Salg av varer	60 332 042	79 337 519
Andre inntekter	2 300	50 500
Sum	60 334 342	79 388 019

Geografisk fordeling	2022	2021
Norge	60 334 342	79 388 019
Andre	0	0
Sum	60 334 342	79 388 019



Noter 2022

AS Metall-Service

Note 2 Transaksjoner med nærstående

Selskapet har hatt følgende transaksjoner med morselskapet Eglo Leuchten GmbH og tilhørende selskaper i samme konsern, Sinor Holding og søsterselskapet GVN 14 AS i 2022

Kjøp av varer og tjenester	2022	2021
Eglo - Kjøp av varer	16 134 203	18 251 391
Eglo - Kjøp av tjenester	34 874	0
GVN 14 - Leiekostnader	5 629 458	0
Eglo - Andre varer	1 336 861	0
Sum kjøp av varer og tjenester	23 135 396	18 251 391

Kortsiktig gjeld

Eglo - kortsiktig gjeld*	-9 543 351	-8 413 781
Eglo - leverandørgjeld	-5 210 497	-1 940 226
GVN 14 - leverandørgjeld	-5 480 726	
Sinor Holding - Kortsiktig gjeld*	-4 056 241	-449 125
Sum kortsiktig gjeld	-24 290 815	-10 803 132

Kortsiktig fordringer

Eglo - kortsiktig fordring	491 915	0
Sum kortsiktig fordringer	491 915	0

*Den kortsiktig gjelden er renteberegnet og forfaller til betalingen innen et år.

Note 3 Lønnskostnader, antall ansatte, godtgjørelser, lån til ansatte og godtgjørelse

Lønnskostnader	2022	2021
Lønn	14 441 206	11 000 793
Arbeidsgiveravgift	2 160 982	1 504 495
Pensjonskostnader	437 550	204 894
Andre lønnsrelaterte ytelser	195 136	346 859
Sum	17 234 874	13 057 042

Selskapet har i 2022 sysselsatt 19 årsverk.

Ytelser til ledende personer

	Daglig leder	Styret
Lønn	1 043 603	0
Pensjonskostnader	21 696	0
Annen godtgjørelse	6 026	0
Sum	1 071 325	0

Ledende ansatte har ikke avtale om bonus eller aksjebasert godtgjørelse. Det er ikke gitt lån/sikkerhetsstillelse til daglig leder, styreformann eller andre nærstående parter.



Noter 2022

AS Metall-Service

Godtgjørelse til revisor	
Lovpålagt revisjon	292 250
Skatterådgivning	0
Annen bistand	142 525
Sum honorar til revisor	434 775

Note 4 Obligatorisk tjenstepensjon

Selskapet har plikt til å ha tjenstepensjonsordning etter lov om obligatorisk tjenstepensjon. Selskapet har opprettet en tjenstepensjon som oppfylder lovens krav.

For selskapets innskuddsplan er kr 437 550 innregnet i resultatregnskapet i 2022. Innskuddsordningen omfatter 26 personer.

Note 5 Varige driftsmidler

Varige driftsmidler	Maskiner og inventar	Sum varige driftsmidler
Anskaffelseskost pr. 01.01	3 197 404	3 197 404
Tilgang kjøpte driftsmidler	1 871 763	1 871 763
Avgang solgte driftsmidler	0	0
Anskaffelseskost pr. 31.12	5 069 167	5 069 167
Akkumulerte avskrivninger pr. 31.12	-2 000 726	-2 000 726
Balansført verdi 31.12	3 068 440	3 068 440
Årets avskrivninger	633 530	633 530
Forventet økonomisk levetid	3-10 år	
Avskrivningsplan	Lineær	

Årlig leie av ikke balanserte driftsmidler:

Driftsmiddel	Leieperiode	Årlig leie
Maskiner	3-5 år	228 035
Lagerbygg	10 år	5 606 604
Lagerbygg	1 år	410 841
Lagerbygg	Utløpt	795 000



Noter 2022

AS Metall-Service

Note 6 Immaterielle eiendeler

Immaterielle eiendeler	Utvikling	Sum
Anskaffelseskost pr. 01.01	0	0
Tilgang kjøpte immaterielle eiendeler	851 000	851 000
Avgang solgte immaterielle eiendeler	0	0
Anskaffelseskost pr. 31.12	851 000	851 000
Akkumulerte avskrivninger pr. 31.12	-124 618	-124 618
Balanseført verdi 31.12	726 382	726 382
Årets avskrivninger	124 618	124 618
Forventet økonomisk levetid	3 år	
Avskrivningsplan	Lineær	

Note 7 Finansposter

Finansinntekter	2022	2021
Annen renteinntekt	22 765	15 321
Valutagevinst	1 181 874	383 718
Annen finansinntekt	5 562	1 600
Sum finansinntekter	1 210 200	400 640
Finanskostnader	2022	2021
Annen rentekostnad	433 219	93 900
Valutatap	251 691	417 152
Annen finanskostnad	0	0
Sum finanskostnader	684 910	511 052

Note 8 Skatt

Årets skatteskostnad	2022	2021
Resultatført skatt på ordinært resultat:		
Betalbar skatt	0	1 989 097
Endring i utsatt skattefordel	-2 423 848	78 954
Skatteskostnad ordinært resultat	-2 423 848	2 068 051
Skattepliktig inntekt:		
Ordinært resultat før skatt	-11 035 791	9 400 232
Permanente forskjeller	18 299	0
Endring i midlertidige forskjeller	-20 078	-358 883
Skattepliktig inntekt	-11 037 570	9 041 349



Noter 2022

AS Metall-Service

Betalbar skatt i balansen:		
Betalbar skatt på årets resultat	0	1 989 097
Sum betalbar skatt i balansen	0	1 989 097

Beregning av effektiv skattesats		
Resultat før skatt	-11 035 791	9 400 232
Beregnet skatt av resultat før skatt	-2 427 874	2 068 051
Skatteeffekt av permanente forskjeller	4 026	0
Sum	-2 423 848	2 068 051
Effektiv skattesats	22,0 %	22,0 %

Skatteeffekten av midlertidige forskjeller og underskudd til frømføring som har gitt opphav til utsatt skatt og utsatte skattefordeler, spesifisert på typer av midlertidige forskjeller

	2022	2021	Endring
Varige driftsmidler	452 948	194 563	-258 385
Varebeholdning	-3 620 960	-3 612 809	8 151
Fordringer	-235 494	-32 374	203 120
Gevinst – og løpskonto	108 147	135 184	27 037
Sum	-3 295 358	-3 315 436	-20 078
Akkumulert frømførbart underskudd	-11 037 570	0	11 037 570
Grunnlag for utsatt skattefordel	-14 332 928	-3 315 436	11 017 492
Utsatt skattefordel (22 %)	-3 153 244	-729 396	2 423 848

Note 9 Egenkapital

	Aksjekapital	Overkurs	Annen EK	Sum
Egenkapital pr. 01.01.2022	101 680	0	38 795 892	38 897 572
Årets resultat	0	0	-8 611 943	-8 611 943
Egenkapital pr. 31.12.2022	101 680	0	30 183 948	30 285 628

Note 10 Varer

	2022	2021
Lager av ferdigvarer	36 953 232	15 607 543
Sum	36 953 232	15 607 543

Av lagerverdien pr 31.12 er kr 3 620 960 avsatt som ukurans.

Dnb Bank ASA har pant i varelageret med kr 9 500 000.



Noter 2022

AS Metall-Service

Note 11 Bankinnskudd og trekkrettigheter

Bundne bankinnskudd	2022	2021
Skattetrekksmidler	815 078	601 388

Note 12 Aksjekapital og aksjonærinformasjon

Aksjekapitalen består av:

	Antall	Pålydende
Ordinære aksjer	100	1 017
Sum	100	1 017

Aksjonærer pr 31.12:

	Antall aksjer	Eierandel
Eglo Leuchten GmbH	51	51 %
Sinor Holding*	47	47 %
Svein Ingar Iversen (daglig leder)	2	2 %
Sum	100	100 %

* Daglig leder Svein Ingar Iversen eier 100% av Sinor Holding

Note 13 Finansiell markedsrisiko

Renterisiko

Renterisiko oppstår på kort og mellomlang sikt som et resultat av at deler av selskapets gjeld har flytende rente. Selskapet har ikke gjort noen grep for å redusere risikoen, da risikoen er vurdert å være lav sett i sammenheng med aktivitet for øvrig.

Valutarisiko

Utvikling i valutakurser innebærer både direkte og indirekte en økonomisk risiko for selskapet. Det er ikke inngått avtaler som reduserer denne risikoen pr 31.12.2022



ANNUAL REPORT 2022

for

AS Metall-Service
Enterprise no. 919 045 965

Business

AS Metall-Service, MS Belysning is a Norwegian wholesaler based in premises in Nannestad. The range consists of lighting for the home and MS Belysning has a nationwide distribution network, and the products are available through a number of dealers throughout Norway.

The goods are mainly imported.

Operations

The company has put behind it a demanding year with significant costs in connection with relocation and re-establishment. The implementation of the new financial system has also taken considerable resources. This is in addition to general unrest in the market linked to, among other things, high core inflation and a rising interest rate. This has contributed to reduced purchasing power in the private market.

The company moved into new premises at the turn of the year and this provides a good basis for further operations. MS Belysning is part of the Eglo group, which gives it considerable strength going forward.

Going concern is the basis for the company's annual accounts, and in the opinion of the board, this assumption is present.

Accounting / Development

The company's turnover decreased from NOK 79,337,519 in 2021 to NOK 60,332,042 in 2022. This represents a reduction of 24%.

Loss after tax was NOK 8,611,943 in 2022 against a profit of NOK 7,332,181 in 2021.

Total investments in 2022 were NOK 2,722,763 against NOK 1,874,806 in 2021.

The total capital was NOK 67,705,314 at the end of 2022 compared to NOK 64,973,003 in 2021. The equity ratio was 44.7% per 31.12.22 against 59.9% in 2021.

Bank deposits amounted to NOK 7,546,241 as at 31.12.22. This was a reduction of NOK 13,681,595 compared to 31/12/21.

The cash flow in 2022 has been characterized by an increase in inventory of NOK 21,345,689 and an increase in accounts payable of NOK 11,857,935. Accounts receivable were reduced by NOK 6,249,462.

The board believes that the presented result and balance sheet give a fair picture of the company's operations and financial position at the end of 2022.

Market risk

Both nationally and internationally, the market still partially bears the mark of an ongoing pandemic. The company operates in the wholesale market, which is characterized by high competition and price pressure. A higher presence of international network players further sharpens the competitive situation. The market is characterized by widespread industry drift. Some of our larger customer groups have a large proportion of their own imports of goods and individual customers are under constant pressure.

Credit risk

The company sells goods on credit and normally per 30 days. Outstanding claims are closely monitored and the credit risk is assessed as low. Loss on claims amounted to NOK 36,278 in 2022.



Liquidity risk

The company's liquidity will vary significantly throughout the year due to seasonal fluctuations.

Financial risk

As for other similar businesses, there is a financial risk associated with the company's accounts receivable. The company also has risks associated with purchases in foreign currency. No currency hedging is normally carried out.

The company has solid equity.

Board liability insurance

The board and general manager are insured for their possible liability towards the company and third parties.

Employees / environment / social responsibility

In 2022, 19 man-years have been carried out (2021: 15.1). MS Belysning employed 14 women and 8 men at the end of the year.

In 2022, sickness absence amounted to 6.3%. Some employees had long-term absences. No injuries or work-related accidents have been reported.

The working environment is satisfactory and the company aims to promote equality, ensure equal opportunities and rights and to prevent discrimination. The focus is on this during recruitment and in employee interviews. In addition, there is a duty to notify in the event of objectionable circumstances.

The company's operations do not affect the external environment beyond what is usual for similar businesses.

The company is associated with the recycling company RENAS AS. Environmental tax is calculated for all relevant types of goods.

The company strives at all times to fulfill basic human rights and requirements for decent working conditions. This work is carried out through a structured supplier follow-up, which is secured through cooperation agreements, and inspections of new and existing suppliers. Statements according to the Openness Act will be made available on the company's website.

Nannestad, 3. March 2023



Revenue statement

AS Metall-Service

Operating income and operating expenses	Note	2022	2021
Revenue	1	60 332 042	79 337 519
Other income		2 300	50 500
Total income		60 334 342	79 388 019
Raw materials and consumables used		617 946	461 996
Change in inventories of finished goods and work in progress	2	31 578 928	41 567 024
Employee benefits expense	3, 4	17 234 874	13 057 042
Depreciation and amortisation expenses	5, 6	758 148	44 600
Other expenses	2, 3	21 705 528	14 746 712
Total expenses		71 895 424	69 877 374
Operating profit		-11 561 082	9 510 645
Financial income and expenses			
Other interest income		22 765	15 321
Other financial income		1 187 436	385 318
Interest expense to group companies		237 756	0
Other interest expenses		195 463	93 900
Other financial expenses		251 691	417 152
Net financial items	7	525 290	-110 412
Net profit before tax		-11 035 791	9 400 232
Income tax expense	8	-2 423 848	2 068 051
Net profit or loss		-8 611 943	7 332 181
Attributable to			
Other equity		0	7 332 181
Transferred from other equity		8 611 943	0
Total	9	-8 611 943	7 332 181



Balance sheet

AS Metall-Service

Assets	Note	2022	2021
Non-current assets			
Intangible assets			
Development	6	726 382	0
Deferred tax assets	8	3 153 244	729 396
Total intangible assets		3 879 626	729 396
Property, plant and equipment			
Equipment and other movables	5	3 068 440	1 830 208
Total property, plant and equipment		3 068 440	1 830 208
Total non-current assets		6 948 066	2 559 604
Current assets			
Inventories			
Inventories	10	36 953 232	15 607 543
Debtors			
Accounts receivables	2	12 055 462	18 304 924
Other short-term receivables		4 202 312	7 273 097
Total receivables		16 257 774	25 578 020
Cash and cash equivalents			
Cash and cash equivalents	11	7 546 241	21 227 836
Total current assets		60 757 248	62 413 399
Total assets		67 705 314	64 973 003



Balance sheet

AS Metall-Service

Equity and liabilities	Note	2022	2021
Equity			
Paid-in capital			
Share capital	12	101 680	101 680
Total paid-up equity		<u>101 680</u>	<u>101 680</u>
Retained earnings			
Other equity		30 183 948	38 795 892
Total retained earnings		<u>30 183 948</u>	<u>38 795 892</u>
Total equity	9	<u>30 285 628</u>	<u>38 897 572</u>
Liabilities			
Current liabilities			
Trade payables	2	15 809 017	3 951 082
Tax payable	8	0	1 989 097
Public duties payable		4 128 592	5 120 891
Other current liabilities	2	17 482 078	15 014 362
Total current liabilities		<u>37 419 685</u>	<u>26 075 431</u>
Total liabilities		<u>37 419 685</u>	<u>26 075 431</u>
Total equity and liabilities		<u>67 705 314</u>	<u>64 973 003</u>



AS Metall-Service

Cash flow statement	2022	2021
Cash flow from operations		
Profit before income taxes	-11 035 791	9 600 232
Taxes paid in the period	-1 989 097	-2 588 956
Gain/loss from sale of fixed assets	0	0
Depreciation	758 148	44 600
Change in inventory	-21 345 689	-1 084 461
Change in trade debtors	6 249 482	-4 014 769
Change in trade creditors	21 390 247	-930 853
Change in other provisions	-4 986 112	-8 095 567
Net cash flow from operations	-10 958 832	-7 069 774
Cash flow from investments		
Proceeds from sale of fixed assets	0	0
Purchase of fixed assets	-2 722 763	-1 874 806
Net cash flow from investments	-2 722 763	-1 874 806
Cash flow from financing		
Proceeds from long term loans	0	0
Proceeds from short term loans	0	0
Repayment of long term loans	0	0
Payment of dividend	0	0
Net cash flow from financing	0	0
Net change in cash and cash equivalents	-13 681 595	-8 944 580
Cash and cash equivalents at the beginning of the period	21 227 836	30 172 416
Cash and cash equivalents at the end of the period	7 546 241	21 227 836



Notes 2022

AS Metall-Service

Accounting principles

The financial statements have been prepared in accordance with the Norwegian Accounting Act and Generally Accepted Accounting Principles (GAAP) in Norway.

Revenue recognition

Revenues from sale of goods are recognised once delivery has taken place and most of the risk and return has been transferred.

Financial income

Interest income is recognised as it accrues.

Foreign currencies

Transactions in foreign currencies are translated at the rate applicable on the transaction date. Monetary items in a foreign currency are translated into NOK using the closing rate at the balance sheet date. Exchange differences are recognised as other financial income/cost.

Taxes

The income tax expense is comprised of both tax payable for the period, and changes in deferred tax. Deferred tax is determined on the basis of existing temporary differences between accounting net income and tax net income, including year-end loss carry-forwards, calculated at 22%. Temporary differences, both positive and negative, which will or are likely to reverse in the same period, are recorded as a net amount. Taxes payable and deferred tax are recognised directly in equity to the extent that they relate to equity transactions.

Classification and valuation of balance sheet items

Non-current assets are assets intended for long-term ownership or use. All other assets are current assets. Receivables that fall due for payment within one year shall not be classified as non-current assets. Similar criteria applies to liabilities.

Current assets are valued at the lower of acquisition cost and fair value.

Non-current assets are written down to fair value upon any impairment that is expected not to be temporary. Long-term debt are recognised at nominal value at transaction date.

Receivables

Accounts receivables and other current receivables are recorded in the balance sheet at nominal value less provisions for expected losses. Provisions for expected losses are calculated on the basis of an individual assessment.

Inventories

Inventories are carried in the financial statement at the lower of cost and net realisable value. The net realisable value is the estimated selling price in the ordinary course of business less the estimated costs of completion and the estimated costs necessary to make the sale. The cost of inventories is determined by using the FIFO method, and includes all cost of purchase, costs of conversion and other costs incurred in bringing the inventories to their present location and condition.



Notes 2022

AS Metall-Service

Fixed assets

Tangible fixed assets are recognised in the balance sheet at cost and are depreciated over the asset's expected useful life on a straight-line basis. Assets that consists of significant parts with different useful lives are depreciated separately. Repair and maintenance are expensed as incurred. If the recoverable amount of an asset is less than its carrying amount, the carrying amount of the asset are reduced to its recoverable amount. The reduction is recognised as an impairment loss.

Leased assets

Assets leased under terms that substantially transfer all the rights and obligations to the company (financial leases) are recognised as property, plant and equipment, and included as a liability under long-term liabilities at the present value of minimum lease payments. The asset is depreciated over its expected useful life, and the obligation reduced by lease payments less the effective interest expense. Operating leases are expensed as incurred.

Intangible assets

Own development expenses are taken into the balance sheet providing a future financial benefit relating to the development of an identifiable intangible asset can be identified and the expenses can be reliably measured. Otherwise such expenses are expensed as and when incurred. Capitalized development costs is amortized linearly over its useful life. If the economic useful life of the capitalized development costs cannot be reliably estimated, the capitalized development costs must be amortized over a maximum period of ten years. Research costs are expensed as incurred.

Pensions

The company has a collective pension scheme for employees. The scheme is a defined contribution plan, which means that the company has no further payment obligations after the contributions have been paid. The contributions are recorded as labor costs when they fall due.

Use of estimates

The management has used estimates and assumptions that have affected assets, liabilities, income, expenses and information about potential liabilities in accordance with the Generally Accepted Accounting Principles (GAAP) in Norway.

Cash flow statement

The cash flow statement has been prepared using the indirect method. Cash and cash equivalents include cash, bank deposits, and other short-term, liquid investments.

The company's accounts are included in the consolidated accounts for the parent company Eglo Leuchten GmbH with its office in Pöll, Austria.



Notes 2022

AS Metall-Service

Note 1 Operating income

Segment distribution	2022	2021
Sale of goods	60 332 042	79 337 519
Other income	2 300	50 500
Total	60 334 342	79 388 019

Geographical distribution	2022	2021
Norway	60 334 342	79 388 019
Other	0	0
Total	60 334 342	79 388 019



Notes 2022

AS Metall-Service

Note 2 Transactions with related parties

The company has had the following transactions with the parent company Eglo Leuchten GmbH and related companies in the same group, Sinor Holding and the sister company GVN 14 AS in 2022

Purchases of goods and services	2022	2021
Eglo - Purchases of goods	16 134 203	18 251 391
Eglo - Purchases of services	34 874	0
GVN 14 - Rental costs	5 629 458	0
Eglo - Other goods	1 336 861	0
Total purchase of goods and services	23 135 396	18 251 391

Current liabilities	2022	2021
Eglo - Current liabilities*	-9 543 351	-8 413 781
Eglo - Trade payables	-5 210 497	-1 940 226
GVN 14 - Trade payables	-5 480 726	
Sinor Holding - Current liabilities *	-4 056 241	-449 125
Total current liabilities	-24 290 815	-10 803 132

Current assets	2022	2021
Eglo - Accounts receivables	491 915	0
Total current assets	491 915	0

*Current liabilities is interest-bearing and is due for payment within a year.

Note 3 Payroll expenses, number of employees, remunerations, loans to employees, remuneration to auditors etc.

Payroll expenses	2022	2021
Salaries	14 441 206	11 000 793
Payroll tax	2 160 982	1 504 495
Pension costs	437 550	204 894
Other benefits	195 136	346 859
Total payroll expenses	17 234 874	13 057 042

The number of full time equivalents in the accounting year has been 19.

Management remuneration	General manager	Board members
Salaries/board fee	1 043 603	0
Pension costs	21 696	0
Other benefits	6 026	0
Total management remuneration	1 071 325	0



Notes 2022

AS Metall-Service

Senior management has no agreement on bonuses or share/share value based remuneration. No loans or guarantees have been given to the General Manager, members of the board or their related parties.

Remuneration to auditors

Statutory audit	292 250
Tax advisory fee	0
Other non-auditing services	142 525
Total audit fee	434 775

Note 4 Pension

The company is required to provide an occupational pension scheme pursuant to the Act relating to Mandatory Occupational Pensions. The company's pension scheme complies with the requirements under that law.

For the company's defined contribution plan NOK 437 550 is recognised in the income statement in 2022. The pension scheme covers 26 persons.

Note 5 Fixed assets

Fixed assets	Machines and movables	Total fixed assets
Acquisition cost at 01.01	3 197 404	3 197 404
Additions	1 871 763	1 871 763
Disposal	0	0
Acquisition cost at 31.12	5 069 167	5 069 167
Accumulated depreciation 31.12	-2 000 726	-2 000 726
Net carrying value 31.12	3 068 440	3 068 440
Depreciation for the year	633 530	633 530
Expected economic life	3-10 years	
Depreciation plan	Linear	

Annual rental of non-balance sheet operating assets:

Fixed assets	Rental period	Annual rent
Machines	3-5 years	228 035
Warehouse	10 years	5 606 604
Warehouse	1 year	410 841

AS Metall-Service

Page 9



Notes 2022

AS Metall-Service

Warehouse	Terminated	795 000
-----------	------------	---------

Note 6 Intangible assets

Intangible assets	Development costs	Total
Acquisition cost at 01.01	0	0
Additions	851 000	851 000
Disposal	0	0
Acquisition cost at 31.12	851 000	851 000
Accumulated depreciation 31.12	<u>-124 618</u>	<u>-124 618</u>
Net carrying value 31.12	<u>726 382</u>	<u>726 382</u>
Depreciation for the year	124 618	124 618
Expected economic life	3 years	
Depreciation plan	linear	

Note 7 Financial items

Financial income	2022	2021
Other interest income	22 765	15 321
Currency gain	1 181 874	383 718
Other financial income	5 562	1 600
Total financial income	<u>1 210 200</u>	<u>400 640</u>

Financial expenses	2022	2021
Other interest expense	433 219	93 900
Currency loss	251 691	417 152
Other financial expenses	0	0
Total financial expenses	<u>684 910</u>	<u>511 052</u>

Note 8 Income taxes

Components of the income tax expense	2022	2021
Payable tax on this year's result	0	1 989 097
Changes in deferred tax	-2 423 848	78 954
Tax expense on ordinary profit/loss	<u>-2 423 848</u>	<u>2 068 051</u>

Taxable income:

AS Metall-Service

Page 10



Notes 2022

AS Metall-Service

Ordinary result before tax	-11 035 791	9 400 232
Permanent differences	18 299	0
Changes in temporary differences	-20 078	-358 883
Taxable income	-11 037 570	9 041 349
Payable tax in the balance:		
Payable tax on this year's result	0	1 989 097
Total payable tax in the balance	0	1 989 097
Calculation of effective tax rate		
Profit before tax	-11 035 791	9 400 232
Calculated tax on profit before tax	-2 427 874	2 068 051
Tax effect of permanent differences	4 026	0
Total	-2 423 848	2 068 051
Effective tax rate	22,0 %	22,0 %

The tax effect of temporary differences and loss for to be carried forward that has formed the basis for deferred tax and deferred tax advantages, specified on type of temporary difference

	2022	2021	Difference
Tangible assets	452 948	194 563	-258 385
Stock	-3 620 960	-3 612 809	8 151
Accounts receivable	-235 494	-32 374	203 120
Profit and loss account	108 147	135 184	27 037
Total	-3 295 358	-3 315 436	-20 078
Accumulated loss to be brought forward	-11 037 570	0	11 037 570
Basis for deferred tax assets	-14 332 928	-3 315 436	11 017 492
Deferred tax assets (22 %)	-3 153 244	-729 396	2 423 848

Note 9 Equity

	Share capital	Share premium	Other equity	Total
Equity at 01.01.2022	101 680	0	38 795 892	38 897 572
Profit for the year	0	0	-8 611 943	-8 611 943
Equity at 31.12.2022	101 680	0	30 183 948	30 285 628



Notes 2022

AS Metall-Service

Note 10 Inventories

	2022	2021
Finished goods	36 953 232	15 607 543
Total	36 953 232	15 607 543

The inventory value as of 31.12 is set aside as a provision for obsolete stock, totaling NOK 3 620 960

DNB Bank ASA has a lien on the inventory for NOK 9 500 000

Note 11 Restricted bank deposits, overdraft facilities

Restricted bank deposits	2022	2021
Withheld employee taxes	815 078	601 388

Note 12 Share capital and shareholder information

Share capital	Number of shares	Nominal value
Ordinary shares	100	1 017
Total	100	1 017

List of major shareholders at 31.12

	Total shares	Ownership interest
Eglo Leuchten GmbH	51	51 %
Sinor Holding*	47	47 %
Svein Ingar Iversen (CEO)	2	2 %
Total	100	100 %

* Managing director Svein Ingar Iversen owns 100% of the shares in Sinor Holding.

Note 13 Financial market risk

Interest rate risk

Interest rate risk arises in the short and medium term as a result of parts of the company's debt having a floating interest rate. The company has not taken any action to reduce the risk, as the risk has been assessed to be low in relation to the overall business activity.

Currency risk

Currency fluctuations represents both a direct and an indirect financial risk for the company. The company does not have any agreements that reduces this risk as of 31.12.