



ÅRSREGNSKAPET FOR REGNSKAPSÅRET 2022 - GENERELL INFORMASJON

Enheten

Organisasjonsnummer: 917 716 870
Organisasjonsform: Aksjeselskap
Foretaksnavn: DOBLOUG ENTREPRENØR HOLDING AS
Forretningsadresse: Engomsvingen 7
2323 INGEBERG

Regnskapsår

Årsregnskapets periode: 01.01.2022 - 31.12.2022

Konsern

Morselskap i konsern: Ja
Konsernregnskap lagt ved: Nei

Regnskapsregler

Regler for små foretak benyttet: Nei
Benyttet ved utarbeidelsen av årsregnskapet til selskapet: Regnskapslovens alminnelige regler

Årsregnskapet fastsatt av kompetent organ

Bekreftet av representant for selskapet: Pål Dobloug
Dato for fastsettelse av årsregnskapet: 30.05.2023

Grunnlag for avgivelse

År 2022: Årsregnskapet er elektronisk innlevert
År 2021: Tall er hentet fra elektronisk innlevert årsregnskap fra 2022

Det er ikke krav til at årsregnskapet m.v. som sendes til Regnskapsregisteret er undertegnet. Kontrollen på at dette er utført ligger hos revisor/enhetens øverste organ. Sikkerheten ivaretas ved at innsender har rolle/rettighet for innsending av årsregnskapet via Altinn, og ved at det bekreftes at årsregnskapet er fastsatt av kompetent organ.

Brønnøysundregistrene, 17.07.2024



Resultatregnskap

Beløp i: NOK	Note	2022	2021
RESULTATREGNSKAP			
Inntekter			
Salgsinntekt	1	6 215 077	
Sum inntekter		6 215 077	
Kostnader			
Lønnskostnad	2	4 640 829	
Annen driftskostnad	2	1 567 362	367 014
Sum kostnader		6 208 191	367 014
Driftsresultat		6 886	-367 014
Finansinntekter og finanskostnader			
Inntekt på investering i datterselskap	1	9 426 923	27 683 075
Gevinst salg av aksjer	1	3 001 689	
Sum finansinntekter		12 428 612	27 683 075
Annen rentekostnad		1 080 944	962 017
Sum finanskostnader		1 080 944	962 017
Netto finans		11 347 668	26 721 058
Ordinært resultat før skattekostnad		11 354 554	26 354 044
Skattekostnad på resultat	3	1 738 867	4 557 255
Ordinært resultat etter skattekostnad		9 615 687	21 796 789
Årsresultat	4	9 615 687	21 796 789
Årsresultat etter minoritetsinteresser		9 615 687	21 796 789
Totalresultat		9 615 687	21 796 789
Overføringer og disponeringer			
Ordinært utbytte		125 002	109 000
Avgitt konsernbidrag		9 565 073	21 691 000
Overført til/fra annen egenkapital		-74 388	-3 211



Resultatregnskap

Beløp i: NOK	Note	2022	2021
Sum overføringer og disponeringer		9 615 687	21 796 789



Balanse

Beløp i: NOK	Note	2022	2021
BALANSE - EIENDELER			
Anleggsmidler			
Immaterielle eiendeler			
Utsatt skattefordel	3		
Finansielle anleggsmidler			
Investering i datterselskap	1	29 363 487	29 078 520
Investering i annet foretak i samme konsern	1		
Lån til foretak i samme konsern	5		
Andre langsiktige fordringer	6		
Sum finansielle anleggsmidler		29 363 487	29 078 520
Sum anleggsmidler		29 363 487	29 078 520
Omløpsmidler			
Varer			
Fordringer			
Kundefordringer	5, 6	3 633 335	
Andre kortsiktige fordringer	6	14 897 659	27 877 075
Sum fordringer		18 530 994	27 877 075
Investeringer			
Aksjer og andeler i foretak i samme konsern	1		
Bankinnskudd, kontanter og lignende			
Bankinnskudd, kontanter o.l.	7	455 783	
Sum bankinnskudd, kontanter og lignende		455 783	
Sum omløpsmidler		18 986 777	27 877 075
SUM EIENDELER		48 350 264	56 955 595

BALANSE - EGENKAPITAL OG GJELD



Balanse

Beløp i: NOK	Note	2022	2021
Egenkapital			
Innskutt egenkapital			
Aksjekapital	4, 8	100 000	100 000
Overkurs	4	2 430	2 430
Annen innskutt egenkapital	4		
Sum innskutt egenkapital	4	102 430	102 430
Opptjent egenkapital			
Fond for vurderingsforskjeller	4		
Annen egenkapital	4	4 348 133	4 422 521
Udisponert resultat			
Udekket tap	4		
Sum opptjent egenkapital		4 348 133	4 422 521
Sum egenkapital		4 450 563	4 524 951
Gjeld			
Langsiktig gjeld			
Utsatt skatt	3		
Annen langsiktig gjeld			
Gjeld til kredittinstitusjoner	6		
Øvrig langsiktig gjeld	6		
Sum langsiktig gjeld		0	0
Kortsiktig gjeld			
Leverandørgjeld	5	432 103	
Betalbar skatt	3		
Skyldig offentlige avgifter		2 161 400	
Utbytte		125 002	109 000
Annen kortsiktig gjeld	5, 7	41 181 196	52 321 644
Sum kortsiktig gjeld		43 899 701	52 430 644
Sum gjeld		43 899 701	52 430 644
SUM EGENKAPITAL OG GJELD		48 350 264	56 955 595



Til generalforsamlingen i Dobloug Entreprenør Holding AS

Uavhengig revisors beretning

Konklusjon

Vi har revidert årsregnskapet for Dobloug Entreprenør Holding AS som består av balanse per 31. desember 2022, resultatregnskap og kontantstrømoppstilling for regnskapsåret avsluttet per denne datoen og noter til årsregnskapet, herunder et sammendrag av viktige regnskapsprinsipper.

Etter vår mening

- oppfyller årsregnskapet gjeldende lovkrav, og
- gir årsregnskapet et rettviseende bilde av selskapets finansielle stilling per 31. desember 2022, og av dets resultater og kontantstrømmer for regnskapsåret avsluttet per denne datoen i samsvar med regnskapslovens regler og god regnskapsskikk i Norge.

Grunnlag for konklusjonen

Vi har gjennomført revisjonen i samsvar med International Standards on Auditing (ISA-ene). Våre oppgaver og plikter i henhold til disse standardene er beskrevet nedenfor under *Revisors oppgaver og plikter ved revisjonen av årsregnskapet*. Vi er uavhengige av selskapet i samsvar med kravene i relevante lover og forskrifter i Norge og International Code of Ethics for Professional Accountants (inkludert internasjonale uavhengighetsstandarder) utstedt av International Ethics Standards Board for Accountants (IESBA-reglene), og vi har overholdt våre øvrige etiske forpliktelser i samsvar med disse kravene. Innhentet revisjonsbevis er etter vår vurdering tilstrekkelig og hensiktsmessig som grunnlag for vår konklusjon.

Øvrig informasjon

Styret og daglig leder (ledelsen) er ansvarlige for informasjonen i årsberetningen. Øvrig informasjon omfatter informasjon i årsrapporten bortsett fra årsregnskapet og den tilhørende revisjonsberetningen. Vår konklusjon om årsregnskapet ovenfor dekker ikke informasjonen i årsberetningen.

I forbindelse med revisjonen av årsregnskapet er det vår oppgave å lese årsberetningen. Formålet er å vurdere hvorvidt det foreligger vesentlig inkonsistens mellom årsberetningen og årsregnskapet og den kunnskap vi har opparbeidet oss under revisjonen av årsregnskapet, eller hvorvidt informasjon i årsberetningen ellers fremstår som vesentlig feil. Vi har plikt til å rapportere dersom årsberetningen fremstår som vesentlig feil. Vi har ingenting å rapportere i så henseende.

Basert på kunnskapen vi har opparbeidet oss i revisjonen, mener vi at årsberetningen

- er konsistent med årsregnskapet og
- inneholder de opplysninger som skal gis i henhold til gjeldende lovkrav.

Ledelsens ansvar for årsregnskapet

Ledelsen er ansvarlig for å utarbeide årsregnskapet og for at det gir et rettviseende bilde i samsvar med regnskapslovens regler og god regnskapsskikk i Norge. Ledelsen er også ansvarlig for slik

PricewaterhouseCoopers AS, Aslak Boltsgate 42, Postboks 1100, NO-2305 Hamar
T: 02316, org. no.: 987 009 713 MVA, www.pwc.no
Statsautoriserte revisorer, medlemmer av Den norske Revisorforening og autorisert regnskapsførerselskap



internkontroll som den finner nødvendig for å kunne utarbeide et årsregnskap som ikke inneholder vesentlig feilinformasjon, verken som følge av misligheter eller utilsiktede feil.

Ved utarbeidelsen av årsregnskapet må ledelsen ta standpunkt til selskapets evne til fortsatt drift og opplyse om forhold av betydning for fortsatt drift. Forutsetningen om fortsatt drift skal legges til grunn for årsregnskapet så lenge det ikke er sannsynlig at virksomheten vil bli avviklet.

Revisors oppgaver og plikter ved revisjonen av årsregnskapet

Vårt mål er å oppnå betryggende sikkerhet for at årsregnskapet som helhet ikke inneholder vesentlig feilinformasjon, verken som følge av misligheter eller utilsiktede feil, og å avgi en revisjonsberetning som inneholder vår konklusjon. Betryggende sikkerhet er en høy grad av sikkerhet, men ingen garanti for at en revisjon utført i samsvar med ISA-ene, alltid vil avdekke vesentlig feilinformasjon. Feilinformasjon kan oppstå som følge av misligheter eller utilsiktede feil. Feilinformasjon er å anse som vesentlig dersom den enkeltvis eller samlet med rimelighet kan forventes å påvirke de økonomiske beslutningene som brukerne foretar på grunnlag av årsregnskapet.

For videre beskrivelse av revisors oppgaver og plikter vises det til:
<https://revisorforeningen.no/revisjonsberetninger>

Hamar, 28. mars 2023
PricewaterhouseCoopers AS

Pål Bakke
Statsautorisert revisor
(elektronisk signert)



 Securely signed with Brevio

Revisjonsberetning

Signers:

Name	Method	Date
Bakke, Pål	BANKID	2023-04-11 08:25

This document package contains:

- Closing page (this page)
- The original document(s)
- The electronic signatures. These are not visible in the document, but are electronically integrated.



This file is sealed with a digital signature.
The seal is a guarantee for the authenticity
of the document.



Resultatregnskap			
Dobloug Entreprenør Holding AS			
Driftsinntekter og driftskostnader	Note	2022	2021
Salgsinntekt	1	6 215 077	0
Sum driftsinntekter		6 215 077	0
Lønnskostnad	2	4 640 829	0
Annen driftskostnad	2	1 567 362	367 014
Sum driftskostnader		6 208 191	367 014
Driftsresultat		6 886	-367 014
Finansinntekter og finanskostnader			
Inntekt på investering i datterselskap	1	9 426 923	27 683 075
Gevinst salg av aksjer	1	3 001 689	0
Annen rentekostnad		1 080 944	962 017
Resultat av finansposter		11 347 668	26 721 058
Resultat før skattekostnad		11 354 554	26 354 044
Skattekostnad på resultat	3	1 738 867	4 557 255
Resultat		9 615 687	21 796 789
Årsresultat	4	9 615 687	21 796 789
Overføringer			
Avsatt til utbytte		125 002	109 000
Avsatt konsernbidrag		9 565 073	21 691 000
Overført til/fra annen egenkapital		-74 388	-3 211
Sum overføringer		9 615 687	21 796 789








Balans			
Dobloug Entreprenør Holding AS			
Eiendeler	Note	2022	2021
Anleggsmidler			
Finansielle anleggsmidler			
Investeringer i datterselskap	1	29 363 487	29 078 520
Sum finansielle anleggsmidler		29 363 487	29 078 520
Sum anleggsmidler		29 363 487	29 078 520
Omløpsmidler			
Fordringer			
Kundefordringer	5, 6	3 633 335	0
Andre kortsiktige fordringer	6	14 897 659	27 877 075
Sum fordringer		18 530 994	27 877 075
Bankinnskudd, kontanter o.l.	7	455 783	0
Sum omløpsmidler		18 986 777	27 877 075
Sum eiendeler		48 350 264	56 955 595



Balanseregning			
Dobloug Entreprenør Holding AS			
Egenkapital og gjeld	Note	2022	2021
Egenkapital			
Innskutt egenkapital			
Aksjekapital	4, 8	100 000	100 000
Overkurs	4	2 430	2 430
Sum innskutt egenkapital	4	102 430	102 430
Opptjent egenkapital			
Annen egenkapital	4	4 348 133	4 422 521
Sum opptjent egenkapital		4 348 133	4 422 521
Sum egenkapital		4 450 563	4 524 951
Gjeld			
Kortsiktig gjeld			
Leverandørgjeld	5	432 103	0
Skyldig offentlige avgifter		2 161 400	0
Utbytte		125 002	109 000
Annen kortsiktig gjeld	5, 7	41 181 196	52 321 644
Sum kortsiktig gjeld		43 899 701	52 430 644
Sum gjeld		43 899 701	52 430 644
Sum egenkapital og gjeld		48 350 264	56 955 595

Ingeberg, 28.03.2023
Styret i Dobloug Entreprenør Holding AS

 Pål Egil Rønn styreleder	 Mikkel Dobloug styremedlem	 Eivind Afseth styremedlem
 Joar Grini styremedlem	 Pål Dobloug styremedlem/daglig leder	

Dobloug Entreprenør Holding AS Side 3



Regnskapsprinsipper

Årsregnskapet er satt opp i samsvar med regnskapsloven og det er utarbeidet etter norske regnskapsstandarder.

DRIFTSINNETEKTER

Inntektsføring ved salg av varer skjer på leveringstidspunktet. Tjenester inntektsføres etter hvert som de leveres.

SKATT

Skattekostnaden i resultatregnskapet omfatter både periodens betalbare skatt og endring i utsatt skatt. Utsatt skatt er beregnet med 22% på grunnlag av de midlertidige forskjeller som eksisterer mellom regnskapsmessige og skattemessige verdier, samt ligningsmessig underskudd til fremføring ved utgangen av regnskapsåret. Skatteøkende og skattereduserende midlertidige forskjeller som reverserer eller kan reverseres i samme periode er utlignet og nettoført.

KLASSIFISERING OG VURDERING AV BALANSEPOSTER

Eiendeler bestemt til varig eie eller bruk er klassifisert som anleggsmidler. Andre eiendeler er klassifisert som omløpsmidler. Fordringer klassifiseres som omløpsmidler hvis de skal tilbakebetales i løpet av ett år. For gjeld er analoge kriterier lagt til grunn. Første års avdrag på langsiktige fordringer og langsiktig gjeld klassifiseres likevel ikke som omløpsmiddel og kortsiktig gjeld.

Anleggsmidler vurderes til anskaffelseskost, men nedskrives til virkelig verdi når verdifallet forventes ikke å være forbigående. Anleggsmidler med begrenset økonomisk levetid avskrives planmessig. Langsiktig gjeld balanseføres til nominelt mottatt beløp på etableringstidspunktet og oppskrives ikke til virkelig verdi som følge av renteendring.

Omløpsmidler vurderes til laveste av anskaffelseskost og virkelig verdi. Kortsiktig gjeld balanseføres til nominelt mottatt beløp på etableringstidspunktet og oppskrives ikke til virkelig verdi som følge av renteendring.

Enkelte poster er vurdert etter andre regler som det er redegjort for ellers i prinsippnoten.

AKSJER I DATTERSELSKAP

Investering i datterselskap vurderes til kostmetoden. Mottatt utbytte og andre overskuddsutdelinger regnskapsføres som inntekt fra investering i datterselskap i den grad det reflekterer opptjent resultat i eierperioden. Ved varig verdifall på investering i datterselskap, gjennomføres nedskrivning til antatt verdi.

FORDRINGER

Kundefordringer og andre fordringer oppføres til pålydende etter fradrag for avsetning til forventet tap. Avsetning til tap gjøres på grunnlag av en individuell vurdering av de enkelte fordringene.



Note 1 Langsiktige investeringer i andre selskaper

	FORRETNINGS- KONTOR	EIERANDEL/ STEMMEANDEL	EGENKAPITAL SISTE ÅR (100%)	RESULTAT SISTE ÅR (100%)	VERDI I BALANSEN
DATTERSELSKAP					
Dobloug Entreprenør AS	Hamar	93,1%	22 544 574	7 767 365	784 499
Th. Johansen & Sønner AS	Hamar	95,0%	12 451 927	2 779 418	21 078 988
Dobloug Energi AS	Hamar	75,0%	9 767 691	-22 589	7 500 000

Konsernbidrag fra Dobloug Entreprenør AS er inntektsført med kr 8 951 923 og utbytte fra Th Johansen & Sønner AS er inntektsført med kr 475 000.

Det er inntektsført gevinst ved salg av aksjer i Dobloug Entreprenør AS og Th. Johansen & Sønner AS med totalt kr 3 001 689.

Følgende interne transaksjoner har funnet sted med og mellom konsernselskaper i regnskapsåret:

	BELØP
Salg av tjenester	6 215 077

Note 2 Lønnskostnader, antall ansatte, godtgjørelser, lån til ansatte mm.

LØNNSKOSTNADER	2022	2021
Lønninger	3 345 605	0
Arbeidsgiveravgift	529 817	0
Pensjonskostnader	374 051	0
Andre ytelser	391 356	0
Sum	4 640 829	0

Sysselsatte årsverk

	3	0
--	---	---

YTELSER TIL LEDENDE PERSONER	DAGLIG LEDER	STYRET
Lønn/styrehonorar	383 333	0
Pensjonsutgifter	9 584	0
Annen godtgjørelse	53 379	0
Sum	446 296	0

Lønn til daglig leder gjelder for perioden 01.09.22 til 31.12.22

Selskapets pensjonsordninger tilfredsstiller kravene i lov om obligatorisk tjenestepensjon.

Det er ikke gitt lån/sikkerhetsstillelse til daglig leder, styrets leder eller andre nærstående parter.

KOSTNADSFØRT GODTGJØRELSE TIL REVISOR	2022	2021
Lovpålagt revisjon (inkl. teknisk bistand med årsregnskap)	13 500	25 625
Annen bistand (inkl. teknisk bistand med regnskap og ligningspapirer)	48 000	10 625
Sum	61 500	36 250



Note 3 Skatt

Årets skattekostnad	2022	2021
Skattepliktig inntekt:		
Ordinært resultat før skatt	11 354 554	26 354 044
Permanente forskjeller	-3 450 614	-5 639 250
Avgitt konsernbidrag	-7 903 940	-20 714 794
Skattepliktig inntekt	0	0
Resultatført skatt på ordinært resultat:		
Betalbar skatt	1 738 867	4 557 255
Endring i utsatt skattefordel	0	0
Skattekostnad ordinært resultat	1 738 867	4 557 255
Betalbar skatt i balansen:		
Betalbar skatt på årets resultat	1 738 867	4 557 255
Betalbar skatt på avgitt konsernbidrag	-1 738 867	-4 557 255
Sum betalbar skatt i balansen	0	0

Det er ingen forskjeller mellom regnskapsmessige og skattemessige verdier pr 31.12.2022.

Note 4 Egenkapital

	AKSJEKAPITAL	OVERKURS	ANNEN EGENKAPITAL	SUM EGENKAPITAL
Egenkapital 01.01.2022	100 000	2 430	4 422 521	4 524 951
Årets resultat	0	0	9 615 687	9 615 687
Avsatt utbytte	0	0	-125 002	-125 002
Avgitt konsernbidrag	0	0	-9 565 073	-9 565 073
Egenkapital 31.12.2022	100 000	2 430	4 348 133	4 450 563



Note 5 Mellomværende med selskap i samme konsern m.v.

	KUNDEFORDRINGER		ANDRE FORDRINGER	
	2022	2021	2022	2021
Foretak i samme konsern	3 633 335	0	14 721 554	27 877 075
Sum	3 633 335	0	14 721 554	27 877 075

	LEVERANDØRGJELD		ØVRIG GJELD	
	2022	2021	2022	2021
Foretak i samme konsern	0	0	40 163 368	52 311 644
Sum	0	0	40 163 368	52 311 644

Note 6 Fordringer

Dobloug Entreprenør Holding AS har ingen fordringer som forfaller senere enn ett år etter regnskapets slutt.

Note 7 Bank, konsernkonto og bundne midler

Dobloug Holding AS benytter konsernkonto hvor samtlige av konsernets bankkonti er tilknyttet med unntak av skattetrekkskonto. Netto bank som er registrert på Dobloug Entreprenør Holding AS er i regnskapet ført som gjeld mot Dobloug Holding AS, og er klassifisert under annen kortsiktig gjeld. Pr. 31.12. utgjør dette kr 24 302 173.

Selskapene er solidarisk ansvarlig for de trekk som konsernet har gjort. Dobloug Entreprenør Holding AS har avgitt en kausjonserklæring som sikkerhet for konsernkontosystemet.

	2022	2021
Herav bundne bankinnskudd	455 783	0

Note 8 Aksjekapital og aksjonærinformasjon

Aksjekapitalen på kr. 100 000 består av 10 000 aksjer à kr. 10.

OVERSIKT OVER AKSJONÆRENE 31.12.2022

NAVN	ANTALL AKSJER	EIERANDEL
Dobloug Holding AS	9 871	98,71%
Bjørn Børresen	25	0,25%
Jet-Holding AS	50	0,50%
Atle Bergquist	25	0,25%
Renate Lunde Grandum	25	0,25%
Marte Lise Lødrup	4	0,04%
Sum	10 000	100%

Dobloug Holding AS utarbeider konsernregnskap der Dobloug Entreprenør Holding AS inngår i konsolideringen. Konsernregnskapet kan fås utlevert på morselskapets forretningskontor på Ingeberg.



Dobloug Entreprenør Holding AS

Kontantstrømoppstilling

	2022	2021
Kontantstrømmer fra operasjonelle aktiviteter		
Resultat før skattekostnad	11 354 554	26 354 044
Gevinst salg aksjer	-3 001 689	0
Endring i kundefordringer	-3 633 335	0
Endring i leverandørgjeld	432 103	-6 250
Endring i andre tidsavgrensningsposter	16 148 644	2 228 758
Netto kontantstrøm fra operasjonelle aktiviteter	21 300 277	28 576 552
Kontantstrømmer fra investeringsaktiviteter		
Innbetalinger ved salg/endring aksjer	3 345 781	0
Utbetalinger ved kjøp av aksjer og andeler i andre foretak	-629 059	-7 500 000
Netto kontantstrøm fra investeringsaktiviteter	2 716 722	-7 500 000
Kontantstrømmer fra finansieringsaktiviteter		
Endring konsernkonto	-1 761 216	8 737 523
Utbetalt utbytte	-109 000	-134 750
Utbetaling av konsernbidrag	-21 691 000	-29 679 325
Netto kontantstrøm fra finansieringsaktiviteter	-23 561 216	-21 076 552
Effekt av valutakursendringer på kontanter og kontantekvivalenter		
Netto endring i kontanter og kontantekvivalenter	455 783	0
Beholdning av kontanter og kontantekvivalenter ved periodens begynnelse	0	0
Beholdning av kontanter og kontantekvivalenter ved periodens slutt	455 783	0