



ÅRSREGNSKAPET FOR REGNSKAPSÅRET 2021 - GENERELL INFORMASJON

Enheten

Organisasjonsnummer:	996 119 416
Organisasjonsform:	Aksjeselskap
Foretaksnavn:	NAISAL AS
Forretningsadresse:	Øvre Slottsgate 7 0157 OSLO

Regnskapsår

Årsregnskapets periode:	01.01.2021 - 31.12.2021
-------------------------	-------------------------

Konsern

Morselskap i konsern:	Ja
Konsernregnskap lagt ved:	Nei

Regnskapsregler

Regler for små foretak benyttet:	Ja
Benyttet ved utarbeidelsen av årsregnskapet til selskapet:	Regnskapslovens alminnelige regler

Årsregnskapet fastsatt av kompetent organ

Bekreftet av representant for selskapet:	Malling & Co Forvaltning AS
Dato for fastsettelse av årsregnskapet:	30.06.2022

Grunnlag for avgivelse

År 2021: Årsregnskapet er elektronisk innlevert
År 2020: Tall er hentet fra elektronisk innlevert årsregnskap fra 2021

Det er ikke krav til at årsregnskapet m.v. som sendes til Regnskapsregisteret er undertegnet. Kontrollen på at dette er utført ligger hos revisor/enhetens øverste organ. Sikkerheten ivaretas ved at innsender har rolle/rettighet for innsending av årsregnskapet via Altinn, og ved at det bekreftes at årsregnskapet er fastsatt av kompetent organ.

Brønnøysundregistrene, 01.07.2023



Resultatregnskap

Beløp i: NOK	Note	2021	2020
RESULTATREGNSKAP			
Kostnader			
Styrehonorar	1		
Avskrivning av driftsmidler og immaterielle eiendeler	5		
Nedskrivning av varige driftsmidler og immaterielle eiendeler	5		
Andre driftskostnader	1	125 005	204 814
Sum kostnader		125 005	204 814
Driftsresultat		-125 005	-204 814
Finansinntekter og finanskostnader			
Aksjeutbytte	2	53 298	
Mottatt konsernbidrag		5 466 087	4 901 315
Annen renteinntekt		1 067	1 531
Gevinst ved realisasjon aksjer	2	409 015	
Verdiendring markedsbaserte aksjer	2	52 262	
Sum finansinntekter		5 981 729	4 902 846
Verdireduksjon markedsbaserte omløpsmidler	2		
Rentekostnad til foretak i samme konsern		300 486	145 066
Annen rentekostnad			1 840
Annen finanskostnad	2		
Sum finanskostnader		300 486	146 906
Netto finans		5 681 243	4 755 940
Ordinært resultat før skattekostnad		5 556 238	4 551 127
Skattekostnad	3	1 122 662	1 001 653
Ordinært resultat etter skattekostnad		4 433 576	3 549 474
Årsresultat	4	4 433 576	3 549 474
Årsresultat etter minoritetsinteresser		4 433 576	3 549 474
Totalresultat		4 433 576	3 549 474



Resultatregnskap

Beløp i: NOK	Note	2021	2020
Overføringer og disponeringer			
Overført annen egenkapital	4	4 433 576	3 549 474
Sum overføringer og disponeringer		4 433 576	3 549 474



Balanse

Beløp i: NOK	Note	2021	2020
BALANSE - EIENDELER			
Anleggsmidler			
Immaterielle eiendeler			
Utsatt skattefordel	3		
Varige driftsmidler			
Driftsløsøre, inventar o.a. utstyr	5	87 374	87 374
Sum varige driftsmidler	5	87 374	87 374
Finansielle anleggsmidler			
Investering i datterselskap	2	63 000 000	63 000 000
Lån til foretak i samme konsern	7		
Investeringer i aksjer og andeler	2	23 683 465	17 595 597
Sum finansielle anleggsmidler		86 683 465	80 595 597
Sum anleggsmidler		86 770 839	80 682 971
Omløpsmidler			
Varer			
Fordringer			
Andre kortsiktige fordringer		5 070	2 004 644
Konsernfordringer		5 466 087	4 901 315
Sum fordringer		5 471 157	6 905 959
Investeringer			
Aksjer og andeler i foretak i samme konsern	2		
Markedsbaserte aksjer	2	2 975 078	
Markedsbaserte obligasjoner	2		
Andre markedsbaserte finansielle instrumenter	2		
Andre finansielle instrumenter	2		
Sum investeringer	2	2 975 078	
Bankinnskudd, kontanter og lignende			
Bankinnskudd, kontanter o.l.		1 930 530	941 455
Sum bankinnskudd, kontanter og lignende		1 930 530	941 455



Balanse

Beløp i: NOK	Note	2021	2020
Sum omløpsmidler		10 376 764	7 847 414
SUM EIENDELER		97 147 603	88 530 384
BALANSE - EGENKAPITAL OG GJELD			
Egenkapital			
Innskutt egenkapital			
Aksjekapital	6	2 170 666	2 170 666
Beholdning av egne aksjer	6		
Overkurs		52 115 271	52 115 271
Sum innskutt egenkapital		54 285 937	54 285 937
Opptjent egenkapital			
Annen egenkapital		25 670 284	24 757 537
Sum opptjent egenkapital		25 670 284	24 757 537
Sum egenkapital	4	79 956 221	79 043 474
Gjeld			
Langsiktig gjeld			
Utsatt skatt	3	1 771	
Sum avsetninger for forpliktelser		1 771	
Annen langsiktig gjeld			
Langsiktig konserngjeld	7	15 694 573	8 329 668
Sum annen langsiktig gjeld		15 694 573	8 329 668
Sum langsiktig gjeld		15 696 344	8 329 668
Kortsiktig gjeld			
Sertifikatlån	7	300 486	145 066
Leverandørgjeld		18 716	8 709
Betalbar skatt	3	1 120 891	1 001 653
Annen kortsiktig gjeld		54 945	1 815
Sum kortsiktig gjeld		1 495 038	1 157 243



Balanse

Beløp i: NOK	Note	2021	2020
Sum gjeld		17 191 382	9 486 910
SUM EGENKAPITAL OG GJELD		97 147 603	88 530 384



Brønnøysundregistrene

ÅRSREGNSKAP FOR REGNSKAPSÅRET 2021 - GENERELL INFORMASJON

Journalnummer: 2022 614896

Enheten

Organisasjonsnummer: 996 119 416
Organisasjonsform: Aksjeselskap
Foretaksnavn: NAISAL AS
Forretningsadresse: Øvre Slottsgate 7
0157 OSLO

Regnskapsår

Årsregnskapets periode: 01.01.2021 - 31.12.2021

Konsern

Morselskap i konsern: Ja
Konsernregnskap lagt ved: Nei

Regnskapsregler

Regler for små foretak benyttet: Ja
Benyttet ved utarbeidelsen av
årsregnskapet til selskapet: Regnskapslovens alminnelige regler

Årsregnskapet fastsatt av kompetent organ

Bekreftet av representant for selskapet: Malling & Co Forvaltning AS
Dato for fastsettelse av årsregnskapet: 30.06.2022

Revisjon

Årsregnskapet er utarbeidet av ekstern
autorisert regnskapsfører: Ja
Ekstern autorisert regnskapsfører har i
løpet av regnskapsåret bistått ved den
løpende regnskapsføringen eller utført
andre tjenester for selskapet enn å
utarbeide årsregnskapet: Ja

Grunnlag for avgivelse

År 2021: Årsregnskap er elektronisk innlevert.
År 2020: Tall er hentet fra elektronisk innlevert årsregnskap fra 2021.

Det er ikke krav til at årsregnskapet m.v. som sendes til Regnskapsregisteret er undertegnet. Kontrollen på at dette er utført ligger hos revisor/enhetens øverste organ. Sikkerheten ivaretas ved at innsender har rolle/rettighet for innsending av årsregnskapet via Altinn, og ved at det bekreftes at årsregnskapet er fastsatt av kompetent organ.

Brønnøysundregistrene, 11.07.2022

Brønnøysundregistrene
Postadresse: Postboks 900, 8910 Brønnøysund
Telefon: 75 00 75 00
E-post: firmapost@brreg.no Internett: www.brreg.no
Organisasjonsnummer: 974 760 673



Organisasjonsnr: 996 119 416
NAISAL AS

RESULTATREGNSKAP

Beløp i: NOK	Note	2021	2020
RESULTATREGNSKAP			
Kostnader			
Styrehonorar	1		
Avskrivning av driftsmidler og immaterielle eiendeler	5		
Nedskrivning av varige driftsmidler og immaterielle eiendeler	5		
Andre driftskostnader	1	125 005	204 814
Sum kostnader		125 005	204 814
Driftsresultat		-125 005	-204 814
Finansinntekter og finanskostnader			
Aksjeutbytte	2	53 298	
Mottatt konsernbidrag		5 466 087	4 901 315
Annen renteinntekt		1 067	1 531
Gevinst ved realisasjon aksjer	2	409 015	
Verdiendring markedsbaserte aksjer	2	52 262	
Sum finansinntekter		5 981 729	4 902 846
Verdireduksjon markedsbaserte omløpsmidler	2		
Rentekostnad til foretak i samme konsern		300 486	145 066
Annen rentekostnad			1 840
Annen finanskostnad	2		
Sum finanskostnader		300 486	146 906
Netto finans		5 681 243	4 755 940
Ordinært resultat før skattekostnad		5 556 238	4 551 127
Skattekostnad	3	1 122 662	1 001 653
Ordinært resultat etter skattekostnad		4 433 576	3 549 474
Årsresultat	4	4 433 576	3 549 474
Årsresultat etter minoritetsinteresser		4 433 576	3 549 474
Totalresultat		4 433 576	3 549 474
Overføringer og disponeringer			



Overført annen egenkapital 4	4 433 576	3 549 474
Sum overføringer og disponeringer	4 433 576	3 549 474



Organisasjonsnr: 996 119 416
NAISAL AS

BALANSE

Beløp i: NOK	Note	2021	2020
BALANSE - EIENDELER			
Anleggsmidler			
Immaterielle eiendeler			
Utsatt skattefordel	3		
Varige driftsmidler			
Driftsløsøre, inventar o. a. utstyr			
	5	87 374	87 374
Sum varige driftsmidler	5	87 374	87 374
Finansielle anleggsmidler			
Investering i datterselskap	2	63 000 000	63 000 000
Lån til foretak i samme konsern	7		
Investeringer i aksjer og andeler	2	23 683 465	17 595 597
Sum finansielle anleggsmidler		86 683 465	80 595 597
Sum anleggsmidler		86 770 839	80 682 971
Omløpsmidler			
Varer			
Fordringer			
Andre kortsiktige fordringer			
		5 070	2 004 644
Konsernfordringer		5 466 087	4 901 315
Sum fordringer		5 471 157	6 905 959
Investeringer			
Aksjer og andeler i foretak i samme konsern			
	2		
Markedsbaserte aksjer	2	2 975 078	
Markedsbaserte obligasjoner	2		
Andre markedsbaserte finansielle instrumenter	2		
Andre finansielle instrumenter	2		
Sum investeringer	2	2 975 078	
Bankinnskudd, kontanter og lignende			
Bankinnskudd, kontanter o. l.			
		1 930 530	941 455
Sum bankinnskudd, kontanter og lignende		1 930 530	941 455
Sum omløpsmidler		10 376 764	7 847 414



SUM EIENDELER		97 147 603	88 530 384
BALANSE - EGENKAPITAL OG GJELD			
Egenkapital			
Innskutt egenkapital			
Aksjekapital	6	2 170 666	2 170 666
Beholdning av egne aksjer	6		
Overkurs		52 115 271	52 115 271
Sum innskutt egenkapital		54 285 937	54 285 937
Opptjent egenkapital			
Annen egenkapital		25 670 284	24 757 537
Sum opptjent egenkapital		25 670 284	24 757 537
Sum egenkapital	4	79 956 221	79 043 474
Gjeld			
Langsiktig gjeld			
Utsatt skatt	3	1 771	
Sum avsetninger for forpliktelser		1 771	
Annen langsiktig gjeld			
Langsiktig konserngjeld	7	15 694 573	8 329 668
Sum annen langsiktig gjeld		15 694 573	8 329 668
Sum langsiktig gjeld		15 696 344	8 329 668
Kortsiktig gjeld			
Sertifikatlån	7	300 486	145 066
Leverandørgjeld		18 716	8 709
Betalbar skatt	3	1 120 891	1 001 653
Annen kortsiktig gjeld		54 945	1 815
Sum kortsiktig gjeld		1 495 038	1 157 243
Sum gjeld		17 191 382	9 486 910
SUM EGENKAPITAL OG GJELD		97 147 603	88 530 384



Organisasjonsnr: 996 119 416
NAISAL AS

NOTEOPPLYSNINGER - SELSKAP - alle poster oppgitt i hele tall

Note

Antall aksjer og aksjeeiere

Note

Antall årsverk i regnskapsåret

Virksomheten har hatt følgende antall årsverk:
0.00

Omløpsmidler Startdato Sluttdato Endring

Skattemessig fremf.undersk. Startdato Sluttdato Endring

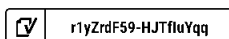
Kortsiktig gjeld Startdato Sluttdato Endring



Årsregnskap 2021 NAISAL AS

Resultatregnskap
Balanse
Noter til regnskapet

Org.nr.: 996 119 416






NAISAL AS

Resultatregnskap

DRIFTSINTEKTER OG DRIFTSKOSTNADER	Note	2021	2020
Andre driftskostnader	1	125 005	204 814
Sum driftskostnader		125 005	204 814
DRIFTSRESULTAT		-125 005	-204 814
FINANSPOSTER			
Aksjeutbytte	2	53 298	0
Mottatt konsernbidrag		5 466 087	4 901 315
Renteinntekter		1 067	1 531
Gevinst ved realisasjon aksjer	2	409 015	0
Verdiendring markedsbaserte aksjer	2	52 262	0
Rentekostnad til foretak i samme konsern		-300 486	-145 066
Rentekostnader		0	-1 840
NETTO FINANSPOSTER		5 681 243	4 755 940
RESULTAT FØR SKATTEKOSTNAD		5 556 238	4 551 127
Skattekostnad	3	1 122 662	1 001 653
ÅRETS RESULTAT	4	4 433 576	3 549 474
DISPONERING AV ÅRETS RESULTAT			
Overført annen egenkapital	4	4 433 576	3 549 474
SUM DISPONERINGER		4 433 576	3 549 474


 r1yZrdF59-HJTfluYqq



NAISAL AS

Balanse

EIENDELER	Note	2021	2020
ANLEGGSMIDLER			
Varige driftsmidler			
Driftsløsøre, inventar o.a. utstyr	5	87 374	87 374
Sum varige driftsmidler	5	87 374	87 374
Finansielle eiendeler			
Investeringer i datterselskap	2	63 000 000	63 000 000
Investeringer i aksjer og andeler	2	23 683 465	17 595 597
Sum finansielle anleggsmidler		86 683 465	80 595 597
SUM ANLEGGSMIDLER		86 770 839	80 682 971
OMLØPSMIDLER			
Konsernbidrag		5 466 087	4 901 315
Andre kortsiktige fordringer		5 070	2 004 644
Sum fordringer		5 471 157	6 905 959
Markedsbaserte aksjer	2	2 975 078	0
Sum investeringer	2	2 975 078	0
Bankinnskudd, kontanter o.l.		1 930 530	941 455
Sum bankinnskudd		1 930 530	941 455
SUM OMLØPSMIDLER		10 376 764	7 847 414
SUM EIENDELER		97 147 603	88 530 384

 r1yZrdF59-HJTfluYqq



NAISAL AS

Balanse


EGENKAPITAL OG GJELD	Note	2021	2020
Innskutt egenkapital			
Aksjekapital	6	2 170 666	2 170 666
Overkurs		52 115 271	52 115 271
Sum innskutt egenkapital		54 285 937	54 285 937
Opptjent egenkapital			
Annen egenkapital		25 670 284	24 757 537
Sum opptjent egenkapital		25 670 284	24 757 537
SUM EGENKAPITAL	4	79 956 221	79 043 474
GJELD			
Utsatt skatt	3	1 771	0
Sum avsetning for forpliktelser		1 771	0
Langsiktig konserngjeld	7	15 694 573	8 329 668
Sum annen langsiktig gjeld		15 694 573	8 329 668
Kortsiktig gjeld			
Påløpt rente konserngjeld	7	300 486	145 066
Leverandørgjeld		18 716	8 709
Betalbar skatt	3	1 120 891	1 001 653
Annen kortsiktig gjeld		54 945	1 815
Sum kortsiktig gjeld		1 495 038	1 157 243
SUM GJELD		17 191 382	9 486 910
SUM GJELD OG EGENKAPITAL		97 147 603	88 530 384

Oslo, 29.06.2022
Styret i NAISAL AS

Alexander Nicolas Anatole Savabini
styreleder

Vera Savabini
styremedlem

Georg Savabini
styremedlem

 r1yZrdF59-HJTfluYqq



Regnskapsprinsipper

Årsregnskapet er satt opp i samsvar med regnskapsloven og NRS 8 - God regnskapsskikk for små foretak. Regnskapet er utarbeidet under forutsetningen om fortsatt drift. Det utarbeides ikke konsernregnskapet etter reglene om små foretak.

Skatt

Skattekostnaden i resultatregnskapet omfatter både periodens betalbare skatt og endring i utsatt skatt. Utsatt skatt er beregnet med 22 % på grunnlag av de midlertidige forskjeller som eksisterer mellom regnskapsmessige og skattemessige verdier, samt ligningsmessig underskudd til fremføring ved utgangen av regnskapsåret. Skatteøkende og skattereduserende midlertidige forskjeller som reverserer eller kan reverseres i samme periode er utlignet og nettoført.

Klassifisering og vurdering av anleggsmidler

Anleggsmidler omfatter eiendeler bestemt til varig eie og bruk. Anleggsmidler er vurdert til anskaffelseskost. Varige driftsmidler balanseføres og avskrives over driftsmidlets økonomiske levetid. Avskrivningsperioden for fast eiendom anskaffet etter 2009 er dekomponert i en del som gjelder råbygget og en del som gjelder faste tekniske installasjoner. Varige driftsmidler nedskrives til gjenvinnbart beløp ved verdifall som forventes ikke å være forbigående. Gjenvinnbart beløp er det høyeste av netto salgsverdi og verdi i bruk. Verdi i bruk er nåverdi av fremtidige kontantstrømmer knyttet til eiendelen. Nedskrivningen reverseres når grunnlaget for nedskrivningen ikke lenger er til stede.

Klassifisering og vurdering av omløpsmidler

Omløpsmidler og kortsiktig gjeld omfatter normalt poster som forfaller til betaling innen ett år etter balansedagen, samt poster som knytter seg til varekretsløpet. Omløpsmidler vurderes til laveste verdi av anskaffelseskost og virkelig verdi.

Aksjer i datterselskap

Datterselskap vurderes etter kostmetoden i selskapsregnskapet. Investeringen er vurdert til anskaffelseskost for aksjene med mindre nedskrivning har vært nødvendig. Det er foretatt nedskrivning til virkelig verdi når verdifall skyldes årsaker som ikke kan forventes å være forbigående og det må anses nødvendig etter god regnskapsskikk. Nedskrivningen er reversert når grunnlaget for nedskrivning ikke lenger er tilstede.

Utbytte, konsernbidrag og andre utdelinger fra datterselskap er inntektsført sammen år som det er avsatt i givers regnskap. Overstiger utbytte/konsernbidrag andelen av opptjent resultat etter anskaffelsestidspunktet, representerer den overskytende del tilbakebetaling av investert kapital, og utdelingene er fratrukket investeringens verdi i balansen til morselskapet.

Børsnoterte investeringer

Børsnoterte aksjer bokføres til virkelig verdi med verdiendringer over resultatet.

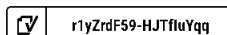
Andre investeringer

Andre aksjeinvesteringer vurderes etter kostmetoden i selskapsregnskapet. Investeringen er vurdert til anskaffelseskost for aksjene med mindre nedskrivning har vært nødvendig. Det er foretatt nedskrivning til virkelig verdi når verdifall skyldes årsaker som ikke kan forventes å være forbigående og det må anses nødvendig etter god regnskapsskikk. Nedskrivningen er reversert når grunnlaget for nedskrivning ikke lenger er tilstede.

Mottatte utbytter resultatføres når de mottas. Dersom utdelinger representerer tilbakebetaling av investert kapital, fratrukket disse investeringens verdi i balansen.

Fordringer

Kundefordringer og andre fordringer oppføres til pålydende etter fradrag for avsetning til forventet tap. Avsetning til tap gjøres på grunnlag av en individuell vurdering av de enkelte fordringene.

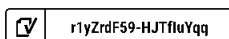




Note 1 Lønnskostnader

NAISAL AS har ikke hatt lønns- eller personalkostnader i 2021 og det foreligger heller ingen slike forpliktelser. Selskapet er således heller ikke forpliktet til å knytte seg til ordningen med obligatorisk tjenstepensjon.

Det er ikke kostnadsført styrehonorar eller andre godtgjørelser til styret eller ledende personer. Det er heller ikke gitt lån eller stillet sikkerhet for styret, aksjonærer eller andre ledende personer.





Note 2 Verdipapirer


	Eier- andel	Anskaffelses kost	Balansført verdi	Markeds verdi
Anleggsmidler				
Badehusgata Invest AS		7 899 550	7 899 550	
Bodø Eiendomsinvest AS		909 873	909 873	
Bryggekvartalet Tromsø AS		4 400 000	4 400 000	
Karvesvingen 5 Eiendomsfond AS		1 126 800	1 126 800	
Malling & Co Vekst AS		479 140	479 140	
Oslo Airport City AS		1 999 998	1 999 998	
Realkapital Naf Eiendom AS		4 293 000	4 293 000	
Ryensvingen Invest AS		2 044 000	2 044 000	
Serendipity Partners Fund AS		531 104	531 104	
Sum		23 683 465	23 683 465	
DS/FKV/TS				
AS Øvre Slottsgt 7		63 000 000	63 000 000	
Sum		63 000 000	63 000 000	
Omløpsmidler				
Axactor ASA		109 485	101 925	101 925
Crayon Group Holding ASA		1 002 938	978 867	978 867
Ensurge Micropower ASA		3 800	3 575	3 575
Golden Ocean Group LTD		548 800	556 850	556 850
Norsk Hydro ASA		455 700	486 640	486 640
Orkla ASA		630 628	653 864	653 864
Rec Silicon ASA		171 465	193 357	193 357
Sum		2 922 816	2 975 078	2 975 078
Sum verdipapirer		89 606 280	89 658 543	2 975 078

Selskapet investerer i ulike eiendomsprosjekter, klassifisert som anleggsmidler. Per 31.12.2021 har selskapet kommitert seg til å investere følgende i eiendomsfondene:

Investering	Total kommitert kapital	Investert kapital per 31.12.2021	Gjenstående kommitert kapital
Malling & Co Vekst	3 000 000	479 139	2 520 861
Serendipity Partners Fund AS	5 000 000	531 104	4 468 896
Sum	8 000 000	1 010 243	6 989 757

Note 3 Skatt

Årets skattekostnad	2021	2020
Resultatført skatt på ordinært resultat:		
Betalbar skatt	1 120 891	1 001 653
Endring i utsatt skatt	1 771	0
Skattekostnad ordinært resultat	1 122 662	1 001 653
Skattepliktig inntekt:		
Ordinært resultat før skatt	5 556 238	4 551 127
Permanente forskjeller	-461 277	1 840
Skattepliktig inntekt	5 094 961	4 552 967

 r1yZrdF59-HJTfluYqq



Betalbar skatt i balansen:

Betalbar skatt på årets resultat	-81 648	-76 636
Betalbar skatt på mottatt konsernbidrag	1 202 539	1 078 289
Sum betalbar skatt i balansen	1 120 891	1 001 653

Skatteeffekten av midlertidige forskjeller som har gitt opphav til utsatt skatt og utsatte skattefordeler, spesifisert på typer av midlertidige forskjeller

	2021	2020	Endring
Aksjer og andre verdipapirer	8 050	0	-8 050
Grunnlag for utsatt skatt	8 050	0	-8 050
Utsatt skatt (22 %)	1 771	0	-1 771

Note 4 Egenkapital

	Aksjekapital	Overkurs	Annen egenkapital	Sum egenkapital
Pr. 31.12.2020	2 170 666	52 115 271	24 757 537	79 043 474
Årets resultat			4 433 576	4 433 576
Tilleggsutbytte			-3 520 829	-3 520 829
Pr 31.12.2021	2 170 666	52 115 271	25 670 284	79 956 221

Note 5 Anleggsmidler

	Kunst og antikviteter
Anskaffelseskost pr. 01.01.2021	87 374
Tilgang kjøpte anleggsmidler	0
Akkumulerte avskrivninger per 31.12.	0
Bokført verdi 31.12.2021	87 374

Kunst og antikviteter avskrives ikke.

Note 6 Aksjonærer

Aksjekapitalen i NAISAL AS pr. 31.12 består av følgende aksjeklasser:

	Antall	Pålydende	Bokført
A-aksjer	1	4,0	4
B-aksjer	999	4,0	3 996
C-aksjer	541 666	4,0	2 166 664
Sum	542 666		2 170 664

Eierstruktur

De største aksjonærene i % pr. 31.12 var:

	A-aksjer	B-aksjer	C-aksjer	Sum	Eierandel	Stemmeandel
Georg Savabini	1	402	541 666	542 069	99,9	99,9
Sum øvrige		597		597	0,1	0,1
Totalt antall aksjer	1	999	541 666	542 666	100,0	100,0

r1yZrdF59-HJTfluYqq

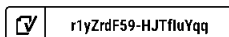


Aksjer og opsjoner eiet av medlemmer i styret og daglig leder:

Navn	Verv	A-aksjer	B-aksjer	C-aksjer	Sum
Alexander Nicolas	styreleder	0	199	0	199
Anatole Savabini					
Georg Savabini	styremedlem	1	402	541 666	542 069
Totalt antall aksjer		1	601	541 666	542 268

Note 7 Mellomværende med selskap i samme konsern

	2021	2020
Fordringer		
Andre kortsiktige fordringer konsern (konsernbidrag)	5 466 087	4 901 315
Sum	5 466 087	4 901 315
Gjeld		
Lån fra foretak i samme konsern	15 694 573	8 329 668
Annen kortsiktig gjeld konsern (påløpt rente)	300 486	145 066
Sum	15 995 059	8 474 734





COMPLETED BY ALL:
30.06.2022 01:12

SENT BY OWNER:
Karoline Kvinge Toften · 29.06.2022 08:45

DOCUMENT ID:
HJTfIUyQq

ENVELOPE ID:
r1yZrdF59-HJTfIUyQq

Document history

DOCUMENT NAME:
Årsregnskap NAISAL AS 2021.pdf
9 pages

ALL ATTACHMENTS APPROVED:
Årsregnskap NAISAL AS 2021.pdf-pAdES-H1_NrdY9c.pdf
Årsregnskap NAISAL AS 2021.pdf-pAdES-SykXHufq5.pdf
Årsregnskap NAISAL AS 2021.pdf-pAdES-BkvMHOtcq.pdf

Activity log

RECIPIENT	ACTION*	TIMESTAMP (CET)	METHOD	DETAILS
Georg Savabini georg.savabini@gmail.com	Signed Authenticated	29.06.2022 19:31 29.06.2022 19:16	eID Low	Norwegian BankID (DOB: 1944/01/13) IP: 84.212.80.120
Vera Savabini vera.savabini@gmail.com	Signed Authenticated	29.06.2022 19:39 29.06.2022 19:35	eID Low	Norwegian BankID (DOB: 1945/06/13) IP: 84.212.80.120
Alexander Savabini alexander.savabini@gmail.com	Signed Authenticated	30.06.2022 01:12 29.06.2022 09:15	eID Low	Norwegian BankID (DOB: 1982/05/20) IP: 2.96.148.67

* Action describes both the signing and authentication performed by each recipient. Authentication refers to the ID method used to access the document.

Custom events

No custom events related to this document

Verified ensures that the document has been signed according to the method stated above.
Copies of signed documents are securely stored by Verified.

To review the signature validity, please open this PDF using Adobe Reader.





Statsautorisert Revisor
Bente Wilhelmsen

Ryensvingen 3
0680 Oslo
Telefon 22 47 76 70 E-mail bw@rbw.no

UAVHENGIG REVISORS BERETNING

Til generalforsamlingen i Naisal AS

Uttalelse om revisjonen av årsregnskapet

Konklusjon

Jeg har revidert Naisal AS's årsregnskap som viser et overskudd på kr 4 433 576,-. Årsregnskapet består av balanse per 31. desember 2021 og resultatregnskap for regnskapsåret avsluttet per denne datoen og noter til årsregnskapet, herunder et sammendrag av viktige regnskapsprinsipper.

Etter min mening

- oppfyller årsregnskapet gjeldende lovkrav, og
- gir årsregnskapet et rettviseende bilde av selskapets finansielle stilling per 31. desember 2021 og av dets resultat og kontantstrømmer for regnskapsåret avsluttet per denne datoen i samsvar med regnskapslovens regler og god regnskapsskikk i Norge.

Grunnlag for konklusjonen

Jeg har gjennomført revisjonen i samsvar med de internasjonale revisjonsstandardene International Standards on Auditing (ISA-ene). Mine oppgaver og plikter i henhold til disse standardene er beskrevet nedenfor i *Revisors oppgaver og plikter ved revisjon av årsregnskapet*. Jeg er uavhengig av selskapet slik det kreves i lov, forskrift og International Code of Ethics for Professional Accountants (inkludert internasjonale uavhengighetsstandarder) utstedt av the International Ethics Standards Board for Accountants (IESBA-reglene), og jeg har overholdt mine øvrige etiske forpliktelser i samsvar med disse kravene. Innhentet revisjonsbevis er etter min vurdering tilstrekkelig og hensiktsmessig som grunnlag for min konklusjon.

Ledelsens ansvar for årsregnskapet

Ledelsen er ansvarlig for å utarbeide årsregnskapet og for at det gir et rettviseende bilde i samsvar med regnskapslovens regler og god regnskapsskikk i Norge. Ledelsen er også ansvarlig for slik intern kontroll som den finner nødvendig for å kunne utarbeide et årsregnskap som ikke inneholder vesentlig feilinformasjon, verken som følge av misligheter eller utilsiktede feil.

Ved utarbeidelsen av årsregnskapet må ledelsen ta standpunkt til selskapets evne til fortsatt drift og opplyse om forhold av betydning for fortsatt drift. Forutsetningen om fortsatt drift skal legges til grunn for årsregnskapet så lenge det ikke er sannsynlig at virksomheten vil bli avvirket.

Revisors oppgaver og plikter ved revisjonen av årsregnskapet

Mitt mål er å oppnå betryggende sikkerhet for at årsregnskapet som helhet ikke inneholder vesentlig feilinformasjon, verken som følge av misligheter eller utilsiktede feil, og å avgi en revisjonsberetning som inneholder min konklusjon. Betyggende sikkerhet er en høy grad av sikkerhet, men ingen garanti for at en revisjon utført i samsvar med ISA-ene, alltid vil avdekke vesentlig feilinformasjon som eksisterer. Feilinformasjon kan oppstå som følge av misligheter eller utilsiktede feil. Feilinformasjon blir vurdert som vesentlig dersom den enkeltvis eller samlet med rimelighet kan forventes å påvirke økonomiske beslutninger som brukerne foretar basert på årsregnskapet.

For videre beskrivelse av revisors oppgaver og plikter vises det til:
<https://revisorforeningen.no/revisjonsberetninger>

Oslo, 30. juni 2022

Bente Wilhelmsen
Statsautorisert revisor

Medlem av Den norske Revisorforening
Foretaksregisteret: NO 962 661 475 MVA
www.rbw.no