



ÅRSREGNSKAPET FOR REGNSKAPSÅRET 2019 - GENERELL INFORMASJON

Enheten

Organisasjonsnummer: 995 694 999
Organisasjonsform: Aksjeselskap
Foretaksnavn: DRONNINGENSGATE 34 AS
Forretningsadresse: c/o Asbjørnsen Holding AS
Skippergata 97
4614 KRISTIANSAND S

Regnskapsår

Årsregnskapets periode: 01.01.2019 - 31.12.2019

Konsern

Morselskap i konsern: Nei

Regnskapsregler

Regler for små foretak benyttet: Ja
Benyttet ved utarbeidelsen av årsregnskapet til selskapet: Regnskapslovens alminnelige regler

Årsregnskapet fastsatt av kompetent organ

Bekreftet av representant for selskapet: Paal Bernhard Asbjørnsen
Dato for fastsettelse av årsregnskapet: 28.04.2020

Grunnlag for avgivelse

År 2019: Årsregnskapet er elektronisk innlevert
År 2018: Tall er hentet fra elektronisk innlevert årsregnskap fra 2019

Det er ikke krav til at årsregnskapet m.v. som sendes til Regnskapsregisteret er undertegnet. Kontrollen på at dette er utført ligger hos revisor/enhetens øverste organ. Sikkerheten ivaretas ved at innsender har rolle/rettighet for innsending av årsregnskapet via Altinn, og ved at det bekreftes at årsregnskapet er fastsatt av kompetent organ.

Brønnøysundregistrene, 30.04.2021



Resultatregnskap

Beløp i: NOK	Note	2019	2018
RESULTATREGNSKAP			
Inntekter			
Salgsinntekt		5 400 000	4 450 000
Annen driftsinntekt		3 000	
Sum inntekter		5 403 000	4 450 000
Kostnader			
Endring i beholdning av varer under tilvirkning og ferdig tilvirkede varer	2	5 182 928	4 271 117
Varekostnad	2		464 187
Annen driftskostnad	1	163 775	688 117
Sum kostnader		5 346 703	5 423 421
Driftsresultat		56 297	-973 421
Finansinntekter og finanskostnader			
Inntekt på investering i datterselskap			663 461
Annen renteinntekt		4 869	2 840
Sum finansinntekter		4 869	666 301
Rentekostnad til foretak i samme konsern			74 438
Annen rentekostnad			4 536
Annen finanskostnad			531
Sum finanskostnader			79 505
Netto finans		4 869	586 796
Ordinært resultat før skattekostnad		61 166	-386 625
Skattekostnad på ordinært resultat	6	13 403	-237 635
Ordinært resultat etter skattekostnad		47 763	-148 990
Årsresultat		47 763	-148 990
Årsresultat etter minoritetsinteresser		47 763	-148 990
Overføringer og disponeringer			



Resultatregnskap

Beløp i: NOK	Note	2019	2018
Overføringer annen egenkapital	4	47 763	-148 990
Sum overføringer og disponeringer		47 763	-148 990



Balanse

Beløp i: NOK	Note	2019	2018
BALANSE - EIENDELER			
Anleggsmidler			
Immaterielle eiendeler			
Utsatt skattefordel	6	72 081	85 484
Sum immaterielle eiendeler		72 081	85 484
Finansielle anleggsmidler			
Andre langsiktige fordringer	5	407 358	
Sum finansielle anleggsmidler		407 358	
Sum anleggsmidler		479 439	85 484
Omløpsmidler			
Varer			
Varer	2		5 182 928
Sum varer			5 182 928
Fordringer			
Kundefordringer			29 407
Andre kortsiktige fordringer		1 303	99 061
Sum fordringer		1 303	128 468
Bankinnskudd, kontanter og lignende			
Bankinnskudd, kontanter o.l.		402 036	208 202
Sum bankinnskudd, kontanter og lignende		402 036	208 202
Sum omløpsmidler		403 339	5 519 598
SUM EIENDELER		882 778	5 605 082
BALANSE - EGENKAPITAL OG GJELD			
Egenkapital			
Innskutt egenkapital			
Selskapskapital	3,4	646 600	646 600



Balanse

Beløp i: NOK	Note	2019	2018
Overkurs	4	188 415	188 415
Sum innskutt egenkapital		835 015	835 015
Opptjent egenkapital			
Annen egenkapital	4	47 763	
Sum opptjent egenkapital		47 763	
Sum egenkapital		882 778	835 015
Gjeld			
Langsiktig gjeld			
Annen langsiktig gjeld			
Øvrig langsiktig gjeld	5		4 765 442
Sum annen langsiktig gjeld			4 765 442
Sum langsiktig gjeld		0	4 765 442
Kortsiktig gjeld			
Annen kortsiktig gjeld			4 625
Sum kortsiktig gjeld			4 625
Sum gjeld		0	4 770 067
SUM EGENKAPITAL OG GJELD		882 778	5 605 082



**Årsregnskap 2019
for**

Dronningensgate 34 AS

Organisasjonsnr. 995694999



Dronningensgate 34 AS

Resultatregnskap

	Note	2019	2018
DRIFTSINNEKTER OG DRIFTSKOSTNADER			
Driftsinntekter			
Salgsinntekt		5 400 000	4 450 000
Annen driftsinntekt		3 000	0
Sum driftsinntekter		5 403 000	4 450 000
Driftskostnader			
Endring i beh. av varer under tilvirkning	2	5 182 928	4 271 117
Varekostnad	2	0	464 187
Annen driftskostnad	1	163 775	688 117
Sum driftskostnader		5 346 703	5 423 421
DRIFTSRESULTAT		56 297	(973 421)
FINANSINNEKTER OG FINANSKOSTNADER			
Finansinntekter			
Inntekt på investering i datterselskap		0	663 461
Annen renteinntekt		4 869	2 840
Sum finansinntekter		4 869	666 301
Finanskostnader			
Rentekostn. til foretak i samme konsern		0	74 438
Annen rentekostnad		0	4 536
Annen finanskostnad		0	531
Sum finanskostnader		0	79 505
NETTO FINANSPOSTER		4 869	586 796
ORDINÆRT RES. FØR SKATTEKOSTNAD		61 166	(386 625)
Skattekostnad på ordinært resultat	6	13 403	(237 635)
ORDINÆRT RESULTAT		47 763	(148 990)
ÅRSRESULTAT		47 763	(148 990)
OVERF. OG DISPONERINGER			
Overføringer annen egenkapital	4	47 763	(148 990)
SUM OVERF. OG DISP.		47 763	(148 990)



Dronningensgate 34 AS

Balanse pr. 31.12.2019

	Note	31.12.2019	31.12.2018
EIENDELER			
ANLEGGSMIDLER			
Immaterielle eiendeler			
Utsatt skattefordel	6	72 081	85 484
Sum immaterielle eiendeler		72 081	85 484
Finansielle anleggsmidler			
Andre langsiktige fordringer	5	407 358	0
Sum finansielle anleggsmidler		407 358	0
SUM ANLEGGSMIDLER		479 439	85 484
OMLØPSMIDLER			
Varer	2	0	5 182 928
Fordringer			
Kundefordringer		0	29 407
Andre kortsiktige fordringer		1 303	99 061
Sum fordringer		1 303	128 468
Bankinnskudd, kontanter o.l.		402 036	208 202
SUM OMLØPSMIDLER		403 339	5 519 598
SUM EIENDELER		882 778	5 605 082





Dronningensgate 34 AS


Balanse pr. 31.12.2019

	Note	31.12.2019	31.12.2018
EGENKAPITAL OG GJELD			
EGENKAPITAL			
Innskutt egenkapital			
Selskapskapital	3,4	646 600	646 600
Overkurs	4	188 415	188 415
Sum innskutt egenkapital		835 015	835 015
Opptjent egenkapital			
Annen egenkapital	4	47 763	0
Sum opptjent egenkapital		47 763	0
SUM EGENKAPITAL		882 778	835 015
GJELD			
LANGSIKTIG GJELD			
Annen langsiktig gjeld			
Øvrig langsiktig gjeld	5	0	4 765 442
Sum annen langsiktig gjeld		0	4 765 442
SUM LANGSIKTIG GJELD		0	4 765 442
KORTSIKTIG GJELD			
Annen kortsiktig gjeld		0	4 625
SUM KORTSIKTIG GJELD		0	4 625
SUM GJELD		0	4 770 067
SUM EGENKAPITAL OG GJELD		882 778	5 605 082

Kristiansand, den 28.04.2020


Asbjørn Fredrik Asbjørnsen
Styreleder


Rune Mesel
Styremedlem


Paal Bernhard Asbjørnsen
Styremedlem



Dronningensgate 34 AS

Noter 2019

Regnskapsprinsipper:

Årsregnskapet er satt opp i samsvar med regnskapsloven av 1998 og god regnskapsskikk for små foretak i Norge.

Hovedregel for vurdering og klassifisering av eiendeler og gjeld

Eiendeler bestemt til varig eie eller bruk er klassifisert som anleggsmidler. Andre eiendeler er klassifisert som omløpsmidler. Fordringer som skal tilbakebetales innen ett år er klassifisert som omløpsmidler, ved klassifisering av kortsiktig og langsiktig gjeld er tilsvarende kriterier lagt til grunn.

Omløpsmidler vurderes til laveste verdi av anskaffelseskost og antatt virkelig verdi.

Anleggsmidler vurderes til anskaffelseskost, men nedskrives til gjennvinnbart beløp dersom dette er lavere enn bokført verdi og verdifallet forventes å ikke være forbigående. Varige driftsmidler føres opp i balansen og avskrives over driftsmidlets forventede økonomiske levetid. Varige driftsmidler nedskrives til virkelig verdi ved verdifall som forventes ikke å være av forbigående art. Nedskrivninger blir reversert når grunnlaget for nedskrivningen ikke lenger finnes å være til stede.

Inntektsføring

Inntektsføring ved salg av varer skjer på leveringstidspunktet. Tjenester inntektsføres i takt med utførelsen. Andelen av salgsinntekter som knytter seg til fremtidige serviceytelser, balanseføres som uopptjent inntekt ved salget og inntektsføres deretter i takt med levering av ytelsene.

Prosjekter i arbeid

Prosjekter i arbeid er vurdert til direkte kostnader med tillegg av renter på fremmedkapital. Fortjeneste/tap planlegges inntatt når kriteriene i henhold til god regnskapsskikk ansees oppfylt.

Fordringer

Kundefordringer føres opp i balansen til pålydende etter fradrag for avsetning til forventet tap. Avsetning til forventet tap gjøres på grunnlag av en individuell vurdering av de enkelte fordringene. I tillegg gjøres det for øvrige kundefordringer en uspesifisert avsetning for å dekke antatt tap.

Andre fordringer er også gjenstand for en tilsvarende vurdering.

Skatt

Skattekostnaden i resultatregnskapet omfatter periodens betalbare skatt som blir utlignet og forfaller til betaling i neste regnskapsår i tillegg til endring i utsatt skatt. Utsatt skatt er beregnet med skattesatsen ved utgangen av regnskapsåret (22 %) på grunnlag av skattereduserende og skatteøkende midlertidige forskjeller som eksisterer mellom regnskapsmessige og skattemessige verdier. I beregningen er det også medtatt skattemessig framførbart underskudd ved regnskapsårets utgang. Skatteøkende og skattereduserende midlertidige forskjeller som reverserer eller kan reversere i samme periode er utlignet og nettoført.



Dronningensgate 34 AS

Noter 2019

Note 1 - Annen driftskostnad

Selskapet har yttet godtgjørelse til revisor med følgende beløp:

	I år	I fjor
Revisjon	17 375	145 644
Totalt	17 375	145 644

Selskapet har fravalgt revisjon fra og med 2019.

Note 2 - Prosjekter i arbeid

	2019	2018
Prosjektkostnader	0	5 182 928
Bokført verdi pr 31.12	0	5 182 928

Beholdningsendring i 2019 viser erverv foretatt i 2019 med kr -5 182 928 -4 367 412

I løpet av 2019 er prosjektet ferdigstilt og alle leiligheter er solgt.

Note 3 - Aksjekapital og aksjonærinformasjon

Selskapet har 6 466 aksjer pålydende kr 100 pr. aksje, samlet aksjekapital utgjør kr 646 600.

Selskapet har 3 aksjonærer, som alle eier mer enn 5 % av aksjene:

Navn	Foretaksnr	Antall	Eierandel
Asbjørnsen Holding AS	950 124 555	4 906	75,87 %
Mesel Invest AS	999 601 685	1 226	18,96 %
Realia Utvikling AS	988 534 668	334	5,17 %



Dronningensgate 34 AS

Noter 2019

Note 4 - Egenkapital

	Aksjekapital / selskapskapital	Overkurs	Annen egenkapital	Sum egenkapital
Pr 1.1.	646 600	188 415	0	835 015
+Fra årets resultat			47 763	47 763
Pr 31.12.	646 600	188 415	47 763	882 778

Note 5 - Nærstående parter

	2019 Fordring	2019 Gjeld	2018 Fordring	2018 Gjeld
Mesel Invest AS	77 238	0	0	903 562
Realia Utvikling AS	21 042	0	0	186 038
Bedford Holding AS	0	0	0	6 012
Asbjørnsen Holding AS	309 078	0	0	3 669 830
Sum	407 358	0	0	4 765 442

Note 6 - Skattekostnad

	2019	2018
Endring i utsatt skatt og utsatt skattefordel	13 403	-237 635
Samlede ordinære skattekostnader	13 403	-237 635

Utsatt skatt/utsatt skattefordel

	2019	2018
+ Tilvirkningskontrakter	0	368 783
- Skattem. fremf. underskudd som utlignes	327 644	757 346
= Grunnlag utsatt skatt	-327 644	-388 563
Utsatt skatt	0	0
Negativt grunnlag utsatt skatt	327 644	388 563
= Grunnlag utsatt skattefordel	327 644	388 563
Utsatt skattefordel	72 081	85 484